

Informe avance Plan de Acción Institucional

2026

Corte del informe: 30 de marzo de 2026

Ministerio de Vivienda,
Ciudad y Territorio



Nuestro Hábitat
BIODIVERSO



Dirección de Política y Regulación

A-DPR-05 Índice de Riesgo de la Calidad del Agua - IRCA urbano nacional

*Indicador anual y con rezago de 180 días. Último reporte en Sinergia: 31 de diciembre de 2024.

9,4%

Meta al 2024

Línea Base: 10,6%

10,1%

Reporte al 2024

42%
avance

9,5%

Meta PAI 2026

Sin reportes
programados
al corte

Reporte al corte

0%
avance

A-DPR-06 Índice de Riesgo de la Calidad del Agua - IRCA rural nacional

*Indicador anual y con rezago de 180 días. Último reporte en Sinergia: 31 de diciembre de 2024.

33%

Meta al 2024

Línea Base: 36,4%

38,11%

Reporte al 2024

-50%
avance

33,9%

Meta PAI 2026

Sin reportes
programados
al corte

Reporte al corte

0%
avance

A-DPR-07 Porcentaje de aguas residuales urbanas tratadas*

*Indicador anual y con rezago de 365 días. Último reporte en Sinergia: 31 de diciembre de 2024.

56,76%

Meta 2024

45%

Reporte 2024

79%
avance

58,94%

Meta PAI 2026

Sin reportes
programados
al corte

Reporte al corte

0%
avance

A-DPR-10 Porcentaje de municipios que tratan adecuadamente los residuos sólidos*

*Indicador anual y con rezago de 365 días. Último reporte en Sinergia: 31 de diciembre de 2024.

93,2%

Meta al 2024

Línea Base: 92,6%

93,36

Reporte al 2024



93,2%

Meta PAI 2026

93,36%

Reporte al corte



A-DPR-11 Porcentaje de reciclaje en el marco del servicio público de aseo*

*Indicador anual y con rezago de 365 días. Último reporte en Sinergia: 31 de diciembre de 2024.

21,91%

Meta al 2024

Línea Base: 14%

20%

Reporte al 2024



21,91%

Meta PAI 2026

20%

Reporte al corte



A-DPR-15 Organizaciones comunitarias fortalecidas para la gestión del abastecimiento de agua y el saneamiento básico

1.260

Meta al 2025

1.729

Reporte al 2025



231

Meta PAI 2026

**Sin reportes
programados
al corte**

Reporte al corte



A-DPR-18 Nuevas personas con acceso a soluciones adecuadas de agua potable

*Indicador anual y con rezago de 180 días. Último reporte en Sinergia: 31 de diciembre de 2024.

2.065.758

Meta al 2024

1.285.481

Reporte al 2024



1.239.455

Meta PAI 2026

Sin reportes
programados
al corte
Reporte al corte



A-DPR-19 Nuevas personas con acceso a soluciones adecuadas para el manejo de aguas residuales

*Indicador anual y con rezago de 180 días. Último reporte en Sinergia: 31 de diciembre de 2024.

1.759.778

Meta al 2024

3.263.866

Reporte al 2024



1.055.866

Meta PAI 2026

Sin reportes
programados
al corte
Reporte al corte



A-DPR-13 Proyectos Basura Cero para comunidades NARP

*Tipo de acumulación "Flujo": Los resultados corresponden solo a la última vigencia, no se acumulan entre ellas

15%

Meta 2025

38%

Reporte 2025



15%

Meta PAI 2026

Sin reportes
programados
al corte

Reporte al corte

0%

avance

A-DPR-16 Proyectos APSB para comunidades NARP

*Tipo de acumulación "Flujo": Los resultados corresponden solo a la última vigencia, no se acumulan entre ellas

10%

Meta 2025

33%

Reporte 2025



10%

Meta PAI 2026*

10%

Reporte al corte

100%

avance

*Es indicador anual con rezago de 60 días. Corresponde a la meta fijada en Sinergia para 2025 reportada en PAI 2026

A-DPR-17 Avance programa APSB para pueblos indígenas

100%

Meta cuatrienio

32%

Reporte 2025



20%

Meta PAI 2026

Sin reportes
programados
al corte

Reporte al corte

0%

avance

Dirección de Política y Regulación

PMI

A-DPR-22 Personas beneficiadas con soluciones tecnológicas apropiadas de acceso a agua

216.373

Meta al 2024

574.658

Reporte al 2024



132.773

Meta PAI 2026

Sin reportes
programados
al corte

Reporte al corte



A-DPR-23 Personas beneficiadas con acceso a agua municipios PDET

216.373

Meta al 2024

126.141

Reporte al 2024



132.773

Meta PAI 2026

Sin reportes
programados
al corte

Reporte al corte



A-DPR-24 Personas beneficiadas con acceso a saneamiento zona rural

174.707

Meta al 2024

213.314

Reporte al 2024



154.815

Meta PAI 2026

Sin reportes
programados
al corte

Reporte al corte



A-DPR-25 Personas beneficiadas con acceso a saneamiento en PDET

174.707

Meta al 2024

19.681

Reporte al 2024

11%
avance

164.815

Meta PAI 2026

Sin reportes
programados
al corte

Reporte al corte

0%
avance

A-DPR-20 Departamentos con esquemas de asistencia técnica implementados

9

Meta al 2025

6

Reporte al 2025

67%
avance

3

Meta PAI 2026

Sin reportes
programados
al corte

Reporte al corte

0%
avance

A-DPR-21 Número de municipios con información sobre las condiciones de acceso a agua y saneamiento básico rural

6

Meta al 2025

30

Reporte al 2025

500%
avance

2

Meta PAI 2026

Sin reportes
programados
al corte

Reporte al corte

0%
avance

A-DPR-08 Implementación del Programa de Saneamiento Rural

100%

Meta 2026

Sin reportes
programados
al corte

Reporte al corte



A-DPR-09 Gestión Climática del Sector APSB

2

Meta 2026

Sin reportes
programados
al corte

Reporte al corte



A-DPR-12 Estructuración de Proyectos Basura Cero

2

Meta 2026

3

Reporte al corte



A-DPR-14 Formulación de Política Sectorial APSB

5

Meta 2026

2

Reporte al corte



A-DPR-01 Asignación de Subsidios Comunitarios

12
Meta 2026

**Sin
programación**
Reporte al corte



A-DPR-02 Asistencia Territorial SGP-APSB

1.800
Meta 2026

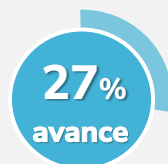
911
Reporte al corte



A-DPR-03 Acompañamiento a municipios en riesgo alto – SGP-APSB

220
Meta 2026

61
Reporte al corte



A-DPR-04 Apoyo Técnico a Esquemas Diferenciales APSB

10
Meta 2026

2
Reporte al corte



2
Meta a marzo





Dirección de Infraestructura y Desarrollo Empresarial

11

Indicadores

A-DIDE-07 Proyectos de agua a población urbana y rural

155

Meta acumulada
al 2025

170

Avance acumulado
Al 2026

109%
avance

Nota: Se incluye recursos de regalías

45

Meta 2026

6

Reporte al corte

13%
avance

A-DIDE-01 Conexiones Interdomiciliarias Entregadas

24.000

Meta acumulada
al 2025

10.506

Avance acumulado
al 2025

44%
avance

2.500

Meta 2026

**Sin
programación**

Reporte al corte

0%
avance

A-DIDE-02 Asistencia y Aprobación de PEI-PDA

32

Meta 2026

8

Reporte al corte



A-DIDE-04 Asistencia Técnica en Proyectos APSB

2.100

Meta 2026

587

Reporte al corte



A-DIDE-06 Intervención Social en Proyectos APSB

50

Meta 2026

4

Reporte al corte



A-DIDE-03 Implementación de Cultura del Agua

15

Meta 2026

0

Reporte al corte



A-DIDE-05 Emisión de Conceptos Técnicos APSB

80

Meta 2026

0

Reporte al corte



A-DIDE-08 Fortalecimiento a Prestadores – Huella Azul

30

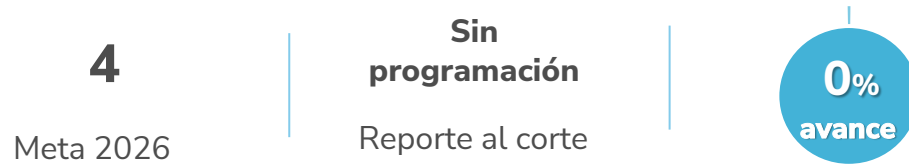
Meta 2026

Sin
programación

Reporte al corte



A-DIDE-09 Diagnóstico Territorial – Red Azul Comunitaria



A-DIDE-10 Ejecución de proyectos de saneamiento



A-DIDE-11 Gestión Documental de Proyectos APSB





Viceministerio de Agua y Saneamiento Básico - Guajira

6

Indicadores

Despacho del Viceministerio de Agua y Saneamiento Básico

Macrometas

A-VICE-03 Personas con acceso a soluciones adecuadas de agua potable en La Guajira

146.000

Meta acumulada
al 2025

151.192

Avance acumulado
al 2026

103%
avance

54.000

Meta PAI 2026

124

Reporte al corte

0,2%
avance

PAI

A-VICE-01 Rehabilitación de Sistemas de Agua – La Guajira

50

Meta 2026

1

Reporte al corte

2%
avance

A-VICE-02 Instalación de Puntos de Abastecimiento - La Guajira

8

Meta 2026

**Sin
programación**

Reporte al corte

0%
avance

A-VICE-04 Implementación de Soluciones de Acceso a Agua

25

Meta 2026

Sin
programación
Reporte al corte



A-VICE-05 Fortalecimiento Técnico en Gestión del Agua

110

Meta 2026

19
Reporte al corte



A-VICE-06 Gestión Documental de Proyectos APSB

100%


Meta 2026

Sin
programación
Reporte al corte



Avance Planeación Estratégica Institucional

Viceministerio de Vivienda



Dirección del Sistema Habitacional

PND /MM

V-DSH-01 Predios titulados a nivel nacional

290.000

Meta acumulada
al 2025

304.073

Avance acumulado
al 2025



50.000

Meta PAI 2026

15.000

Reporte al corte



PND

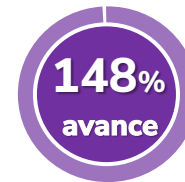
V-DSH-08 Seguimiento al Indicador de Hogares con Déficit Habitacional

28%

Meta acumulada
al 2024

26,84%

Avance acumulado
al 2024



12

Meta 2026

2

Reporte al corte



Dirección del Sistema Habitacional

PAI

V-DSH-02 Publicación de Proyectos Normativos

2

Meta 2026

3

Reporte al corte



V-DSH-03 Seguimiento a Indicadores Sectoriales

124

Meta 2026

19

Reporte al corte



V-DSH-04 Gestión de Peticiones y Conceptos

480

Meta 2026

98

Reporte al corte



V-DSH-05 Atención de SPQR – Legalización predial

7.500

Meta 2026

913

Reporte al corte



V-DSH-06 Depuración de Base Predial ICT-INURBE

150.000

Meta 2026

Sin
programación

Reporte al corte



V-DSH-07 Asistencia Técnica y Jurídica en Saneamiento Predial

800

Meta 2026

Sin
programación

Reporte al corte





Dirección de Espacio Urbano y Territorial

7

Indicadores

PND

V-DEUT-01 Entidades territoriales asistidas técnicamente de Planes de Ordenamiento Territorial

165

Meta acumulada
al 2025

167

Avance acumulado
Al 2025

101%
avance

35

Meta 2026

Sin
programación
Reporte al corte

0%
avance

MM

V-DEUT-02 Hogares beneficiados con el programa Barrios de paz

113.348

Meta acumulada
al 2025

76.714

Avance acumulado
Al 2025

68%
avance

42.303

Meta 2026

Sin
programación
Reporte al corte

0%
avance

V-DEUT-03 Hogares beneficiados con mejoramiento integral de barrios y entornos

94.850

Meta acumulada
al 2025

82.431

Avance acumulado
al 2025

87%
avance

57.890

Meta 2026

3.974
Reporte al corte

7%
avance

V-DEUT-04 Formulación Normativa en Desarrollo Urbano

6

Meta 2026

Sin
programación
Reporte al corte

0%
avance

V-DEUT-05 Gestión del Repositorio de Conceptos Urbanos

100%

Meta 2026

Sin
programación
Reporte al corte

0%
avance

V-DEUT-06 Fortalecimiento en Construcción Sostenible y Resiliente

4

Meta 2026

Sin
programación
Reporte al corte

0%
avance

V-DEUT-07 Gestión de la Red de Conocimiento del Hábitat

6

Meta 2026

Sin
programación
Reporte al corte

0%
avance



Dirección de Inversiones en Vivienda de Interés Social

13

Indicadores

V-DIVIS-04 Viviendas nuevas entregadas

7.857

Meta acumulada
al 2025

5.191

Avance acumulado
al 2025



2.569

Meta 2026

161

Reporte al corte



V-DIVIS-05 Viviendas nuevas entregadas en municipio PDET

7.857

Meta acumulada
al 2025

3.543

Avance acumulado
al 2025



1.285

Meta 2026

115

Reporte al corte



V-DIVIS-06 Viviendas nuevas entregadas a mujeres

3.441

Meta acumulada
al 2025

2.506

Avance acumulado
2023 - 2025



848

Meta 2026

83

Reporte al corte



V-DIVIS-08 Viviendas mejoradas entregadas

6.333

Meta acumulada
al 2025

5.965

Avance acumulado
al 2025

94%
avance

3.509

Meta 2026

1.984

Reporte al corte

57%
avance

V-DIVIS-09 Viviendas mejoradas entregadas a mujeres

2.216

Meta acumulada
al 2025

3.670

Avance acumulado
al 2025

166%
avance

2.023

Meta 2026

1.177

Reporte al corte

58%
avance

V-DIVIS-10 Viviendas mejoradas entregadas en municipios PDET

6.333

Meta acumulada
al 2025

2.752

Avance acumulado
al 2025

43%
avance

2.840

Meta 2026

1.039

Reporte al corte

37%
avance

PND

V-DIVIS-01 Hogares beneficiados con Subsidio Familiar de Vivienda de adquisición urbanos y rurales

169.412
Meta acumulada
al 2025

264.044
Avance acumulado
al 2025



41.014
Meta 2026

6.341
Reporte al corte

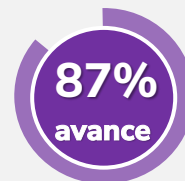


PND-ÉTNICOS

V-DIVIS-12 Porcentaje de soluciones habitacionales de la oferta institucional destinadas a las comunidades negras, afrocolombianas, raizales y palenqueras con base en la vigencia sujeto a la postulación y el cumplimiento de requisitos de los programas

10%
Meta cuatrienio

8,9%
Reporte a 2025



7%
Meta PAI 2026

3,6%
Reporte al corte



Dirección de Inversiones en Vivienda de Interés Social

PND/MM

V-DIVIS-07 Hogares beneficiados con mejoramiento de vivienda urbanos y rurales

216.238
Meta acumulada
al 2025

143.662
Avance acumulado
al 2025



41.014
Meta 2026

6.341
Reporte al corte



MM

V-DIVIS-03 Viviendas rurales nuevas gestionadas

9.500
Meta acumulada
al 2025

9.112
Avance acumulado
al 2025



1.161
Meta PAI 2026

27
Reporte al corte



PAI

V-DIVIS-02 Postulación a Vivienda de Interés Social.

700
Meta 2026

**Sin
programación**
Reporte al corte



V-DIVIS-11 Asignación de subsidio de arrendamiento a migrantes

863
Meta 2026

54
Reporte al corte



V-DIVIS-13 Asistencia técnica en Vivienda Social Urbana

483
Meta 2026

20
Reporte al corte





Dirección de Vivienda Rural

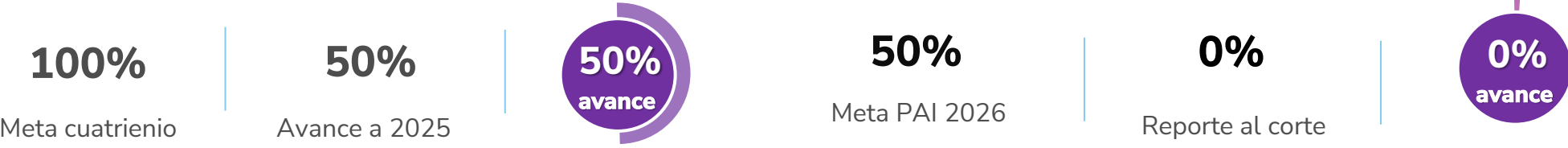
7

Indicadores

Dirección de Vivienda Rural

PND-ÉTNICOS

V-DVR-04 Porcentaje de avance en la implementación del proyecto piloto acorde al plan de hábitat integral (agua, vivienda y saneamiento básico) construido para los territorios indígenas de la Amazonía colombiana (PND IT2-193)



V-DVR-05 Porcentaje de avance en la formulación, concertación e implementación del programa de vivienda que beneficie a los pueblos indígenas (PND IT2-88)



Dirección de Vivienda Rural

PAI

V-DVR-01 Seguimiento a la Reducción del Déficit Habitacional Rural

0,08574

Meta 2026

Línea Base: 21,2%

0,0041

Reporte al corte



V-DVR-02 Formulación y Actualización Normativa de la Política de Vivienda Rural

4

Meta 2026

Sin programación

Reporte al corte



V-DVR-03 Asistencia Técnica para la Implementación de Vivienda Rural

60

Meta 2026

41

Reporte al corte



V-DVR-06 Acompañamiento Social en Vivienda Rural

160

Meta 2026

21

Reporte al corte



V-DVR-07 Nuevas formas de gestionar la vivienda rural desarrolladas

3

Meta 2026

Sin programación

Reporte al corte





Avance Planeación Estratégica

Indicadores Transversales



Despacho de la Ministra

4

Indicadores

D-MTR-01 Implementación de la Asistencia Técnica Integral Sectorial

100%

Meta 2026

Sin
programación
Reporte al corte

0%
avance

D-MTR-02 Seguimiento estratégico a medios y entorno informativo

90%

Meta 2026

90%
Reporte al corte

100%
avance

D-MTR-03 Gestión y Seguimiento de Solicitudes de Comunicación Institucional

90%

Meta 2026

90%
Reporte al corte

100%
avance

D-MTR-04 Seguimiento a la implementación de Campañas de Comunicación Interna

70%

Meta 2026

35%
Reporte al corte

50%
avance



Oficina Asesora de Planeación

10

Indicadores

D-OAP-01 Seguimiento estratégico al Programa de Transparencia y Ética Pública

100%

Meta 2026

13,4%

Reporte al corte

13%
avance

D-OAP-02 Implementación del Plan Estadístico Institucional

100%

Meta 2026

6%

Reporte al corte

6%
avance

D-OAP-03 Gestión y Seguimiento de la Planeación Estratégica Institucional

100%

Meta 2026

21,7%

Reporte al corte

22%
avance

D-OAP-04 Gestión Integral de Proyectos para Evaluación del SGR

100%

Meta 2026

16%

Reporte al corte

16%
avance

D-OAP-05 Fortalecimiento Organizacional para la Gestión Institucional

100%

Meta 2026

12

Reporte al corte

12%
avance

D-OAP-06 Seguimiento Estratégico a la Implementación del Plan GESCO+I 2026

100%

Meta 2026

3%

Reporte al corte

3%
avance

D-OAP-07 Seguimiento y Evaluación del Desempeño Institucional (IDI)

100%

Meta 2026

Sin
programación
Reporte al corte



D-OAP-08 Seguimiento Institucional a Compromisos del Acuerdo Final de Paz y Ley de Víctimas

100%

Meta 2026

26%
Reporte al corte



D-OAP-09 Formulación y Actualización de Proyectos de Inversión

100%

Meta 2026

21%
Reporte al corte



D-OAP-10 Seguimiento a la ejecución de Proyectos de Inversión Sectorial

100%

Meta 2026

12%
Reporte al corte





Oficina Control Interno

1

Indicadores

PAI

D-OCI-01 Cumplimiento del Plan Anual de Auditoría

100%
Meta cuatrienio

12%
Meta febrero

12%
Reporte al corte



*Se muestra el avance del mes en la medida que es un indicador de stock



Grupo de Control Disciplinario Interno

1

Indicadores

D-OCID-01 Índice semestral del impulso procesal en los procesos disciplinarios

100%
Meta cuatrienio

**Sin
programación**
Meta febrero

**Sin
programación**
Reporte al corte

0%
avance



Oficina de tecnología de la información y las comunicaciones

3

Indicadores

Oficina de tecnología de la información y las comunicaciones

PAI

D-OTIC-01 Implementación del PETI 2022-2026

100%

Meta 2026

8%

Reporte al corte



D-OTIC-02 Implementación del Plan de Seguridad y Privacidad de la Información

100%

Meta 2026

4%

Reporte al corte



D-OTIC-03 Implementación del plan de Tratamiento de Riesgos de Seguridad de la Información

100%

Meta 2026

22%

Reporte al corte





Oficina Asesora Jurídica

3

Indicadores

D-OAJ-01 Porcentaje de respuesta a consultas en término

100%

Meta 2026

100%

Reporte al corte



D-OAJ-02 Fallos de Tutela Favorables

80%

Meta 2026

91%

Reporte al corte



D-OAJ-03 Desempeño Procesal Institucional

100%

Meta 2026

**Sin
programación**

Reporte al corte





Grupo Talento Humano

6

Indicadores

SG-TH-01 Ejecución del Plan de Capacitación

100%

Meta 2026

Sin
programación
Reporte al corte

0%
avance

SG-TH-03 Ejecución del plan de Seguridad y Salud en el Trabajo

100%

Meta 2026

Sin
programación
Reporte al corte

0%
avance

SG-TH-05 Ejecución del Plan Estratégico de Talento Humano

100%

Meta 2026

Sin
programación
Reporte al corte

0%
avance

SG-TH-02 Ejecución del Plan de Bienestar e Incentivos

100%

Meta 2026

Sin
programación
Reporte al corte

0%
avance

SG-TH-04 Implementación del Plan Anual de Vacantes

100%

Meta 2026

Sin
programación
Reporte al corte

0%
avance

SG-TH-06 Implementación del Plan de Previsión de Recursos Humanos

100%

Meta 2026

Sin
programación
Reporte al corte

0%
avance



Subdirección de Servicios Administrativos

10

Indicadores

Subdirección de Servicios Administrativos

Soluciones habitacionales

SG-SSA-01 Ejecución del plan institucional de archivos

100%

Meta 2026

Sin
programación

Reporte al corte

0%
avance

SG-SSA-03 Oportunidad en Derechos de Petición

100%

Meta 2026

Sin
programación

Reporte al corte

0%
avance

SG-SSA-05 Cumplimiento en Prestación de Servicios Internos

100%

Meta 2026

8

Reporte al corte

8%
avance

SG-SSA-02 Satisfacción del Usuario – Canal Presencial

100%

Meta 2026

Sin
programación

Reporte al corte

0%
avance

SG-SSA-04 Cumplimiento en Mantenimiento Institucional

100%

Meta 2026

8%

Reporte al corte

8%
avance

SG-SSA-06 Ejecución del Sistema de Gestión Ambiental

100%

Meta 2026

Sin
programación

Reporte al corte

0%
avance

SG-SSA-07 Revisión de Liquidaciones Contractuales*

100%

Meta 2026

100%

Reporte al corte



*Se muestra solo el avance del mes en la medida que es un indicador de stock

SG-SSA-09 Eficiencia en procesos contractuales

5

Meta 2026

Sin programación

Reporte al corte



SG-SSA-08 Ejecución del Plan Anual de Adquisiciones

100%

Meta 2026

Sin programación

Reporte al corte



SG-SSA-10 Identificación Técnica de Bienes Recibidos del ICT Inurbe

100%

Meta 2026

Sin programación

Reporte al corte





Subdirección de Finanzas y Presupuesto

3

Indicadores

SG-SFP-01 Seguimiento a la Ejecución Presupuestal

12

Meta 2026

2

Reporte al corte

17 %
avance

SG-SFP-02 Porcentaje del PAC ejecutado

90%

Meta 2026

100%

Reporte al corte

111%
avance

SG-SFP-03 Presentación de Estados Financieros Institucionales

4

Meta 2026

1

Reporte al corte

25%
avance



Ministerio de Vivienda, Ciudad y Territorio



[@minvivienda](#)

