

Los suscritos, **ANDERSON ARTURO GALEANO ÁVILA**, Representante Legal, **WILLIAM ABEL OTERO MILLÁN**, Subdirector de Finanzas y Presupuesto y **DIEGO BERNARDO BARRIOS MORENO**, profesional especializado con funciones de Contador del Fondo Nacional de Vivienda, en cumplimiento de lo estipulado en las Resoluciones 706 de 2016, 043 de 2017, 425 de 2019 (Anexo - Cap. VI, num.1), 193 de 2020 y 356 de 2022, expedidas por la UAE-Contaduría General de la Nación.

CERTIFICAN.

Que los saldos de los estados financieros revelan los hechos, transacciones y operaciones realizados por el Fondo Nacional de Vivienda con corte a 31 de marzo de 2026 y fueron tomados fielmente del libro de saldos y movimientos que genera el Sistema Integrado de Información Financiera SIIF II Nación, los cuales se elaboran de acuerdo con lo señalado en el marco normativo para entidades de gobierno adoptado mediante Resolución 533 de 2015 de la UAE - Contaduría General de la Nación.


Que, en los estados contables básicos del Fondo Nacional de Vivienda con corte a 31 de marzo de 2026, se han verificado las afirmaciones contenidas en ellos, y la información presentada refleja en forma fidedigna la situación financiera y el resultado del período.

Que el Fondo Nacional de Vivienda ha dado cumplimiento al control interno en cuanto a la correcta preparación de los estados financieros libres de errores significativos.

La presente se expide en Bogotá D.C., a los treinta (30) días del mes de abril de 2026.



ANDERSON ARTURO GALEANO ÁVILA

Representante Legal 
C.C. 1.010.160.993

William Otero



WILLIAM ABEL OTERO MILLÁN
Subdirector de Finanzas y Presupuesto
C.C. No. 79.732.596



DIEGO BERNARDO BARRIOS MORENO
Profesional Especializado con Funciones de Contador
C.C. No. 1.022.361.797
T.P. No. 191985-T



Anexo 1

FONDO NACIONAL DE VIVIENDA
ESTADO DE SITUACION FINANCIERA COMPARATIVO
A 31/03/2026 comparativo con 31/12/2025
(Cifras en pesos)

| Código | ACTIVO | Saldos a 31 de marzo de 2026 | Saldos a 31 de diciembre de 2025 |
|--------|----------------------------------|------------------------------|----------------------------------|
| | CORRIENTE | 406.031.335.044,21 | 490.289.920.400,84 |
| 1.3 | Cuentas Por Cobrar | 405.004.828.930,31 | 489.320.320.117,31 |
| 1.9 | Otros Activos | 1.026.506.113,90 | 969.600.283,53 |
| | NO CORRIENTE | 705.506.269.559,66 | 779.833.036.916,63 |
| 1.9 | Otros Activos | 705.506.269.559,66 | 779.833.036.916,63 |
| | TOTAL ACTIVO | 1.111.537.604.603,87 | 1.270.122.957.317,47 |
| | CUENTAS DE ORDEN DEUDORAS | 0,00 | 0,00 |
| 8.1 | Activos Contingentes | 408.525.728.897,21 | 405.376.273.081,21 |
| 8.3 | Deudoras De Control | 28.088.189.772,41 | 30.388.752.783,18 |
| 8.9 | Deudoras Por Contra (Cr) | -436.613.918.669,62 | -435.765.025.864,39 |

| Código | PASIVO | Saldos a 31 de marzo de 2026 | Saldos a 31 de diciembre de 2025 |
|--------|---|------------------------------|----------------------------------|
| | CORRIENTE | 46.288.185.193,49 | 132.280.730.175,45 |
| 2.4 | Cuentas Por Pagar | 46.288.185.193,49 | 132.280.730.175,45 |
| | NO CORRIENTE | 35.519.573.872,68 | 37.962.566.052,18 |
| 2.7 | Provisiones | 8.090.667.066,00 | 9.085.729.629,00 |
| 2.9 | Otros Pasivos | 27.428.906.806,68 | 28.876.836.423,18 |
| | TOTAL PASIVO | 81.807.759.066,17 | 170.243.296.227,63 |
| | PATRIMONIO | 1.029.729.845.537,70 | 1.099.879.661.089,84 |
| 3.1 | Patrimonio De Las Entidades De Gobierno | 1.029.729.845.537,70 | 1.099.879.661.089,84 |
| | TOTAL PASIVO Y PATRIMONIO | 1.111.537.604.603,87 | 1.270.122.957.317,47 |
| | CUENTAS DE ORDEN ACREEDORAS | 0,00 | 0,00 |
| 9.1 | Pasivos Contingentes | 67.849.766.154,00 | 235.628.856.234,00 |
| 9.3 | Acreedoras De Control | 150.592.915.355,88 | 140.047.584.298,43 |
| 9.9 | Acreedoras Por Contra (Db) | -218.442.681.509,88 | -375.676.440.532,43 |

ANDERSON ARTURO GALEANO ÁVILA
Representante Legal
C.C. 1.010.160.993

William Otero
WILLIAM ABEL OTERO MILLAN
Subdirector Finanzas y Presupuesto
C.C. 79.732.596

DIEGO BERNARDO BARRIOS MORENO
Contador - (Adjunto certificación)
C.C. 1.022.361.797
T.P. No. 191985-T



Anexo 2
FONDO NACIONAL DE VIVIENDA
ESTADO DE SITUACION FINANCIERA COMPARATIVO
A 31/03/2026 comparativo con 31/12/2025
 (Cifras en pesos)

| Código | ACTIVO | Saldos a 31 de marzo de 2026 | Saldos a 31 de diciembre de 2025 |
|------------|---|------------------------------|----------------------------------|
| | CORRIENTE | 406.031.335.044,21 | 490.289.920.400,84 |
| 1.3 | Cuentas Por Cobrar | 405.004.828.930,31 | 489.320.320.117,31 |
| 1.3.36 | Saldos Disponibles En Patrimonios Autónomos Y Otros Recursos Entregados En Administración | 3.849.901.056,31 | 3.849.901.056,31 |
| 1.3.84 | Otras Cuentas por Cobrar | 401.154.927.874,00 | 485.470.419.061,00 |
| 1.9 | Otros Activos | 1.026.506.113,90 | 969.600.283,53 |
| 1.9.06 | Avances y Anticipos | 33.982.737,00 | 0,00 |
| 1.9.08 | Recursos Entregados en Administración | 992.523.376,90 | 969.600.283,53 |
| | NO CORRIENTE | 705.506.269.559,66 | 779.833.036.916,63 |
| 1.9 | Otros Activos | 705.506.269.559,66 | 779.833.036.916,63 |
| 1.9.26 | Derechos En Fideicomiso | 705.506.269.559,66 | 779.833.036.916,63 |
| | TOTAL ACTIVO | 1.111.537.604.603,87 | 1.270.122.957.317,47 |

| Código | PASIVO | Saldos a 31 de marzo de 2026 | Saldos a 31 de diciembre de 2025 |
|------------|--|------------------------------|----------------------------------|
| | CORRIENTE | 46.288.185.193,49 | 132.280.730.175,45 |
| 2.4 | Cuentas Por Pagar | 46.288.185.193,49 | 132.280.730.175,45 |
| 2.4.01 | Adquisición De Bienes Y Servicios Nacionales | 39.484.629.537,00 | 114.754.212.779,00 |
| 2.4.07 | Recursos a Favor de Terceros | 3.888.614.465,38 | 3.889.019.465,38 |
| 2.4.30 | Subsidios Asignados | 2.458.257.859,11 | 13.190.101.779,07 |
| 2.4.36 | Retención En La Fuente E Impuesto De Timbre | 28.763.332,00 | 5.556.152,00 |
| 2.4.90 | Otras Cuentas Por Pagar | 427.920.000,00 | 441.840.000,00 |
| | NO CORRIENTE | 35.519.573.872,68 | 37.962.566.052,18 |
| 2.7 | Provisiones | 8.090.667.066,00 | 9.085.729.629,00 |
| 2.7.01 | Litigios Y Demandas | 8.090.667.066,00 | 9.085.729.629,00 |
| 2.9 | Otros Pasivos | 27.428.906.806,68 | 28.876.836.423,18 |
| 2.9.90 | Otros pasivos diferidos | 27.428.906.806,68 | 28.876.836.423,18 |
| | TOTAL PASIVO | 81.807.759.066,17 | 170.243.296.227,63 |

| | PATRIMONIO | 1.029.729.845.537,70 | 1.099.879.661.089,84 |
|------------|--|-----------------------------|-----------------------------|
| 3.1 | Patrimonio De Las Entidades De Gobierno | 1.029.729.845.537,70 | 1.099.879.661.089,84 |
| 3.1.05 | Capital Fiscal | 1.173.354.749.537,76 | 1.173.354.749.537,76 |
| 3.1.09 | Resultados De Ejercicios Anteriores | -72.527.245.561,37 | -1.370.265.078.749,30 |
| 3.1.10 | Resultado Del Ejercicio | -71.097.658.438,69 | 1.296.789.990.301,38 |
| | TOTAL PASIVO Y PATRIMONIO | 1.111.537.604.603,87 | 1.270.122.957.317,47 |

| | CUENTAS DE ORDEN DEUDORAS | 0,00 | 0,00 |
|------------|--|----------------------------|----------------------------|
| 8.1 | Activos Contingentes | 408.525.728.897,21 | 405.376.273.081,21 |
| 8.1.20 | Litigios Y Mecanismos Alternativos De Solución De Conflictos | 94.021.309.847,22 | 90.170.520.201,22 |
| 8.1.90 | Otros Activos Contingentes | 314.504.419.049,99 | 315.205.752.879,99 |
| 8.3 | Deudoras De Control | 28.088.189.772,41 | 30.388.752.783,18 |
| 8.3.55 | Ejecución De Proyectos De Inversión | 28.088.189.772,41 | 30.388.752.783,18 |
| 8.9 | Deudoras Por Contra (Cr) | -436.613.918.669,62 | -435.765.025.864,39 |
| 8.9.05 | Activos Contingentes Por Contra (Cr) | -408.525.728.897,21 | -405.376.273.081,21 |
| 8.9.15 | Deudoras De Control Por Contra (Cr) | -28.088.189.772,41 | -30.388.752.783,18 |

| | CUENTAS DE ORDEN ACREEDORAS | 0,00 | 0,00 |
|------------|--|----------------------------|----------------------------|
| 9.1 | Pasivos Contingentes | 67.849.766.154,00 | 235.628.856.234,00 |
| 9.1.20 | Litigios Y Mecanismos Alternativos De Solución De Conflictos | 67.849.766.154,00 | 235.628.856.234,00 |
| 9.3 | Acreedoras De Control | 150.592.915.355,88 | 140.047.584.298,43 |
| 9.3.08 | Recursos Administrados En Nombre De Terceros | 150.592.915.355,88 | 140.047.584.298,43 |
| 9.9 | Acreedoras Por Contra (Db) | -218.442.681.509,88 | -375.676.440.532,43 |
| 9.9.05 | Pasivos Contingentes Por Contra (Db) | -67.849.766.154,00 | -235.628.856.234,00 |
| 9.9.15 | Acreedoras De Control Por Contra (Db) | -150.592.915.355,88 | -140.047.584.298,43 |

ANDERSON ARTURO GALEANO ÁVILA
 Representante Legal
 C.C. 1.010.160.993

William Abel Otero Millán
 Subdirector Finanzas y Presupuesto
 C.C. 79.732.596

DIEGO BERNARDO BARRIOS MORENO
 Contador - (Adjunto certificación)
 C.C. 1.022.361.797
 T.P. No. 191985-T



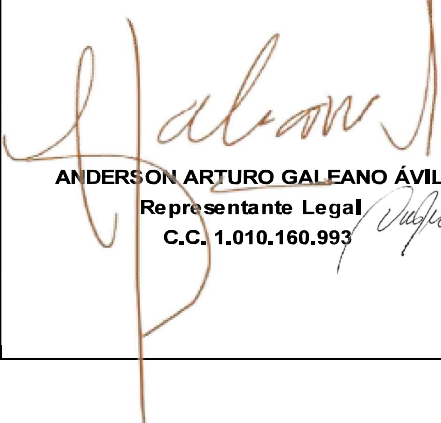
Fonvivienda

ANEXO 3


**FONDO NACIONAL DE VIVIENDA
ESTADO DE RESULTADOS COMPARATIVO**

**DEL 01/01/2026 al 31/03/2026 comparativo con 01/01/2025 al 31/03/2025
(Cifras en pesos)**

| Código | Concepto | Saldos a 31 de Marzo de 2026 | Saldos a 31 de Marzo de 2025 |
|--------|---|------------------------------|------------------------------|
| | INGRESOS | | |
| | INGRESOS SIN CONTRAPRESTACION | 241.750.018.103,89 | 573.433.118.556,07 |
| 4.1 | Ingresos Fiscales | 0,00 | 6.920.266.167,68 |
| 4.4 | Transferencias Y Subvenciones | 484.765.410,20 | 0,00 |
| 4.7 | Operaciones Interinstitucionales | 228.136.887.107,52 | 549.442.056.234,91 |
| 4.8 | Otros Ingresos | 13.128.365.586,17 | 17.070.796.153,48 |
| | GASTOS | | |
| | GASTOS OPERACIONALES | 259.431.802.581,07 | 185.204.882.855,18 |
| 5.1 | De Administración Y Operación | 176.383.213,00 | 87.765.331,00 |
| 5.3 | Deterioro, Depreciaciones, Amortizaciones Y Provisiones | 272.066.543,00 | 0,00 |
| 5.5 | Gasto Público Social | 258.983.352.825,07 | 185.117.117.524,18 |
| | GASTOS NO OPERACIONALES | 53.415.873.961,51 | 89.208.004.908,00 |
| 5.7 | Operaciones Interinstitucionales | 562.670.945,79 | 8.054.463.149,44 |
| 5.8 | Otros Gastos | 52.853.203.015,72 | 81.153.541.758,56 |
| 5.9 | EXCEDENTE o DÉFICIT DEL EJERCICIO | -71.097.658.438,69 | 299.020.230.792,89 |


ANDERSON ARTURO GALEANO ÁVILA
Representante Legal
C.C. 1.010.160.993

William Otero
WILLIAM ABEL OTERO MILLÁN
Subdirector Finanzas y Presupuesto
C.C. 79.732.596


DIEGO BERNARDO BARRIOS MORENO
Contador - (Adjunto certificación)
C.C. 1.022.361.797
T.P. No. 191985-T



Anexo 4
FONDO NACIONAL DE VIVIENDA
ESTADO DE RESULTADOS COMPARATIVO
DEL 01/01/2026 al 31/03/2026 comparativo con 01/01/2025 al 31/03/2025
 (Cifras en pesos)

| Código | Concepto | Saldos a 31 de Marzo de 2026 | Saldos a 31 de Marzo de 2025 |
|------------|---|------------------------------|------------------------------|
| | INGRESOS | | |
| | INGRESOS SIN CONTRAPRESTACION | 241.750.018.103,89 | 573.433.118.556,07 |
| 4.1 | Ingresos Fiscales | 0,00 | 6.920.266.167,68 |
| 4.1.10 | No Tributarios | 0,00 | 6.920.266.167,68 |
| 4.4 | Transferencias Y Subvenciones | 484.765.410,20 | 0,00 |
| 4.4.28 | Bienes Y Recursos En Efectivo Procedentes De Organismos Internacionales | 484.765.410,20 | 0,00 |
| 4.7 | Operaciones Interstitucionales | 228.136.887.107,52 | 549.442.056.234,91 |
| 4.7.05 | Fondos Recibidos | 228.130.796.107,52 | 534.251.196.417,00 |
| 4.7.22 | Operaciones Sin Flujo De Efectivo | 6.091.000,00 | 15.190.859.817,91 |
| 4.8 | Otros Ingresos | 13.128.365.586,17 | 17.070.796.153,48 |
| 4.8.02 | Otros Ingresos Financieros | 22.923.093,37 | 21.438.122,70 |
| 4.8.08 | Ingresos Diversos | 11.838.313.386,80 | 17.049.358.030,78 |
| 4.8.31 | Reversion de provision | 1.267.129.106,00 | 0,00 |
| | GASTOS | | |
| | GASTOS OPERACIONALES | 259.431.802.581,07 | 185.204.882.855,18 |
| 5.1 | De Administración Y Operación | 176.383.213,00 | 87.765.331,00 |
| 5.1.11 | Generales | 176.383.213,00 | 87.765.331,00 |
| 5.3 | Deterioro, Depreciaciones, Amortizaciones Y | 272.066.543,00 | 0,00 |
| 5.3.68 | Provisión Litigios Y Demandas | 272.066.543,00 | 0,00 |
| 5.5 | Gasto Público Social | 258.983.352.825,07 | 185.117.117.524,18 |
| 5.5.50 | Subsidios Asignados | 258.983.352.825,07 | 185.117.117.524,18 |
| | GASTOS NO OPERACIONALES | 53.415.873.961,51 | 89.208.004.908,00 |
| 5.7 | Operaciones Interstitucionales | 562.670.945,79 | 8.054.463.149,44 |
| 5.7.20 | Operaciones De Enlace | 562.670.945,79 | 8.054.463.149,44 |
| 5.8 | Otros Gastos | 52.853.203.015,72 | 81.153.541.758,56 |
| 5.8.90 | Gastos Diversos | 52.853.203.015,72 | 81.153.541.758,56 |
| 5.9 | EXCEDENTE o DÉFICIT DEL EJERCICIO | -71.097.658.438,69 | 299.020.230.792,89 |

ANDERSON ARTURO GALEANO ÁMILA
 Representante Legal
 C.C. 1.010.160.993

William Otero
 WILLIAM ABEL OTERO MILLÁN
 Subdirector Finanzas y Presupuesto
 C.C. 79.732.596

Diego Barrios Moreno
 DIEGO BERNARDO BARRIOS MORENO
 Contador - (Adjunto certificación)
 C.C. 1.022.361.797
 T.P. No. 191985-T

FONDO NACIONAL DE VIVIENDA
CGN2015_001 SALDOS Y MOVIMIENTOS CONVERGENCIA
DEL 01/01/2026 AL 31/03/2026
(Cifras en pesos)


Nivel...

| CODIGO | NOMBRE | SALDO INICIAL(Pesos) | MOVIMIENTO DEBITO(Pesos) | MOVIMIENTO CREDITO(Pesos) | SALDO FINAL(Pesos) | SALDO FINAL CORRIENTE(Pesos) | SALDO FINAL NO CORRIENTE(Pesos) |
|------------|---|-----------------------|---------------------------|----------------------------|-----------------------|-------------------------------|----------------------------------|
| 1 | ACTIVOS | 1,270,122,957,317.47 | 946,879,674,474.26 | 1,108,465,027,187.86 | 1,111,537,804,603.87 | 406,031,335,044.21 | 705,506,269,559.66 |
| 1.1 | EFFECTIVO Y EQUIVALENTES AL EFFECTIVO | 0.00 | 881,982,000.00 | 881,982,000.00 | 0.00 | 0.00 | 0.00 |
| 1.1.1.0 | DEPÓSITOS EN INSTITUCIONES FINANCIERAS | 0.00 | 881,982,000.00 | 881,982,000.00 | 0.00 | 0.00 | 0.00 |
| 1.1.1.0.05 | CUENTA CORRIENTE | 0.00 | 881,982,000.00 | 881,982,000.00 | 0.00 | 0.00 | 0.00 |
| 1.3 | CUENTAS POR COBRAR | 489,320,320,117.31 | 485,575,942,499.96 | 569,891,433,686.96 | 405,004,828,630.31 | 405,004,828,630.31 | 0.00 |
| 1.3.36 | SALDOS DISPONIBLES EN PATRIMONIOS AUTÓNOMOS Y OTROS RECURSOS ENTREGADOS EN ADMINISTRACIÓN | 3,849,901,056.31 | 0.00 | 0.00 | 3,849,901,056.31 | 3,849,901,056.31 | 0.00 |
| 1.3.36.01 | REINTEGROS DE TESORERIA | 3,849,901,056.31 | 0.00 | 0.00 | 3,849,901,056.31 | 3,849,901,056.31 | 0.00 |
| 1.3.84 | OTRAS CUENTAS POR COBRAR | 485,470,419,061.00 | 485,575,942,499.96 | 569,891,433,686.96 | 401,154,927,874.00 | 401,154,927,874.00 | 0.00 |
| 1.3.84.27 | RECURSOS DE ACREEDORES REINTEGRADOS A TESORERIAS | 485,470,419,061.00 | 485,028,579,061.00 | 569,344,070,248.00 | 401,154,927,874.00 | 401,154,927,874.00 | 0.00 |
| 1.3.84.55 | REINTEGROS | 0.00 | 547,363,438.96 | 547,363,438.96 | 0.00 | 0.00 | 0.00 |
| 1.9 | OTROS ACTIVOS | 780,802,637,200.16 | 463,421,749,974.30 | 537,691,611,500.90 | 706,532,775,673.56 | 1,026,506,113.90 | 705,506,269,559.66 |
| 1.9.06 | AVANCES Y ANTICIPOS ENTREGADOS | 0.00 | 97,670,660.00 | 63,687,923.00 | 33,982,737.00 | 33,982,737.00 | 0.00 |
| 1.9.06.03 | AVANCES PARA VIÁTICOS Y GASTOS DE VIAJE | 0.00 | 97,670,660.00 | 63,687,923.00 | 33,982,737.00 | 33,982,737.00 | 0.00 |
| 1.9.08 | RECURSOS ENTREGADOS EN ADMINISTRACIÓN | 989,600,283.53 | 22,923,093.37 | 0.00 | 992,523,376.90 | 992,523,376.90 | 0.00 |
| 1.9.08.01 | EN ADMINISTRACIÓN | 989,600,283.53 | 22,923,093.37 | 0.00 | 992,523,376.90 | 992,523,376.90 | 0.00 |
| 1.9.26 | DERECHOS EN FIDEICOMISO | 779,833,036,916.63 | 463,301,156,220.93 | 537,827,923,577.90 | 705,506,269,559.66 | 0.00 | 705,506,269,559.66 |
| 1.9.26.03 | FIDUCIA MERCANTIL - PATRIMONIO AUTÓNOMO | 779,833,036,916.63 | 463,301,156,220.93 | 537,827,923,577.90 | 705,506,269,559.66 | 0.00 | 705,506,269,559.66 |
| 2 | PASIVOS | 170,243,296,227.63 | 356,101,513,024.83 | 267,665,975,863.37 | 81,807,750,066.17 | 46,288,185,193.49 | 35,519,573,872.68 |
| 2.4 | CUENTAS POR PAGAR | 132,280,730,175.45 | 353,386,304,403.14 | 267,393,759,421.18 | 46,288,185,193.49 | 46,288,185,193.49 | 0.00 |
| 2.4.01 | ADQUISICIÓN DE BIENES Y SERVICIOS NACIONALES | 114,754,212,779.00 | 327,535,108,388.32 | 252,265,525,146.32 | 39,484,629,537.00 | 39,484,629,537.00 | 0.00 |
| 2.4.01.01 | BIENES Y SERVICIOS | 0.00 | 11,095,234,092.82 | 11,095,234,092.82 | 0.00 | 0.00 | 0.00 |
| 2.4.01.02 | PROYECTOS DE INVERSIÓN | 114,754,212,779.00 | 316,439,874,295.50 | 241,170,291,053.50 | 39,484,629,537.00 | 39,484,629,537.00 | 0.00 |
| 2.4.07 | RECURSOS A FAVOR DE TERCEROS | 3,889,019,465.38 | 3,894,326,972.21 | 3,903,921,972.21 | 3,888,614,465.38 | 3,888,614,465.38 | 0.00 |
| 2.4.07.20 | RECAUDOS POR CLASIFICAR | 3,889,019,465.38 | 3,904,326,972.21 | 3,903,921,972.21 | 3,888,614,465.38 | 3,888,614,465.38 | 0.00 |
| 2.4.30 | SUBSIDIOS ASIGNADOS | 13,190,101,779.07 | 21,899,727,166.78 | 11,167,883,246.82 | 2,458,257,859.11 | 2,458,257,859.11 | 0.00 |
| 2.4.30.01 | VIVIENDA | 13,190,101,779.07 | 21,899,727,166.78 | 11,167,883,246.82 | 2,458,257,859.11 | 2,458,257,859.11 | 0.00 |
| 2.4.36 | RETENCIÓN EN LA FUENTE E IMPUESTO DE TIMBRE | 5,556,152.00 | 17,509,369.00 | 40,716,549.00 | 28,763,332.00 | 28,763,332.00 | 0.00 |
| 2.4.36.03 | HONORARIOS | 3,449,208.00 | 11,774,000.00 | 10,542,521.00 | 2,217,729.00 | 2,217,729.00 | 0.00 |
| 2.4.36.05 | SERVICIOS | 12,948.00 | 162,000.00 | 23,151,888.00 | 23,002,836.00 | 23,002,836.00 | 0.00 |
| 2.4.36.15 | RENTAS DE TRABAJO | 0.00 | 809,369.00 | 809,369.00 | 0.00 | 0.00 | 0.00 |
| 2.4.36.25 | IMPUESTO A LAS VENTAS RETENIDO | 37,230.00 | 246,000.00 | 312,047.00 | 103,277.00 | 103,277.00 | 0.00 |
| 2.4.36.27 | RETENCIÓN DE IMPUESTO DE INDUSTRIA Y COMERCIO POR COMPRAS | 2,056,173.00 | 4,518,000.00 | 5,900,724.00 | 3,438,897.00 | 3,438,897.00 | 0.00 |
| 2.4.36.98 | IMPUESTO DE TIMBRE | 593.00 | 0.00 | 0.00 | 593.00 | 593.00 | 0.00 |
| 2.4.90 | OTRAS CUENTAS POR PAGAR | 441,840,000.00 | 29,632,506.83 | 15,712,506.83 | 427,920,000.00 | 427,920,000.00 | 0.00 |
| 2.4.90.32 | CHEQUES NO COBRADOS O POR RECLAMAR | 441,840,000.00 | 14,325,000.00 | 405,000.00 | 427,920,000.00 | 427,920,000.00 | 0.00 |
| 2.4.90.40 | SALDOS A FAVOR DE BENEFICIARIOS | 0.00 | 15,307,506.83 | 15,307,506.83 | 0.00 | 0.00 | 0.00 |
| 2.7 | PROVISIONES | 9,085,729,629.00 | 1,267,129,106.00 | 272,066,543.00 | 8,090,667,066.00 | 0.00 | 8,090,667,066.00 |
| 2.7.01 | LITIGIOS Y DEMANDAS | 9,085,729,629.00 | 1,267,129,106.00 | 272,066,543.00 | 8,090,667,066.00 | 0.00 | 8,090,667,066.00 |
| 2.7.01.03 | ADMINISTRATIVAS | 9,085,729,629.00 | 1,267,129,106.00 | 272,066,543.00 | 8,090,667,066.00 | 0.00 | 8,090,667,066.00 |
| 2.9 | OTROS PASIVOS | 28,876,836,423.18 | 1,448,079,515.69 | 149,899.19 | 27,428,906,806.68 | 0.00 | 27,428,906,806.68 |
| 2.9.90 | OTROS PASIVOS DIFERIDOS | 28,876,836,423.18 | 1,448,079,515.69 | 149,899.19 | 27,428,906,806.68 | 0.00 | 27,428,906,806.68 |
| 2.9.90.02 | INGRESO DIFERIDO POR TRANSFERENCIAS CONDICIONADAS | 28,876,836,423.18 | 1,448,079,515.69 | 149,899.19 | 27,428,906,806.68 | 0.00 | 27,428,906,806.68 |
| 3 | PATRIMONIO | 1,099,879,861,089.84 | 1,296,805,461,261.57 | 1,297,753,304,148.12 | 1,100,827,503,976.39 | 0.00 | 1,100,827,503,976.39 |
| 3.1 | PATRIMONIO DE LAS ENTIDADES DE GOBIERNO | 1,099,879,861,089.84 | 1,296,805,461,261.57 | 1,297,753,304,148.12 | 1,100,827,503,976.39 | 0.00 | 1,100,827,503,976.39 |
| 3.1.05 | CAPITAL FISCAL | 1,173,354,749,537.76 | 0.00 | 0.00 | 1,173,354,749,537.76 | 0.00 | 1,173,354,749,537.76 |
| 3.1.05.06 | CAPITAL FISCAL | 1,173,354,749,537.76 | 0.00 | 0.00 | 1,173,354,749,537.76 | 0.00 | 1,173,354,749,537.76 |
| 3.1.09 | RESULTADOS DE EJERCICIOS ANTERIORES | -1,370,265,078,749.30 | 15,470,960.19 | 1,297,753,304,148.12 | -72,527,245,561.37 | 0.00 | -72,527,245,561.37 |
| 3.1.09.01 | UTILIDADES O EXCEDENTES ACUMULADOS | 296,374,393,730.54 | 15,470,960.19 | 1,297,753,304,148.12 | 1,594,112,226,918.47 | 0.00 | 1,594,112,226,918.47 |
| 3.1.09.02 | PERDIDAS O DÉFICITS ACUMULADOS | -1,666,639,472,479.84 | 0.00 | 0.00 | -1,666,639,472,479.84 | 0.00 | -1,666,639,472,479.84 |
| 3.1.10 | RESULTADO DEL EJERCICIO | 1,296,789,990,301.38 | 1,296,789,990,301.38 | 0.00 | 0.00 | 0.00 | 0.00 |
| 3.1.10.01 | UTILIDAD O EXCEDENTE DEL EJERCICIO | 1,296,789,990,301.38 | 1,296,789,990,301.38 | 0.00 | 0.00 | 0.00 | 0.00 |
| 4 | INGRESOS | 0.00 | 8,140,788.50 | 241,758,158,892.39 | 241,750,018,103.89 | 0.00 | 241,750,018,103.89 |
| 4.4 | TRANSFERENCIAS Y SUBVENCIONES | 0.00 | 258.75 | 484,765,668.95 | 484,765,410.20 | 0.00 | 484,765,410.20 |
| 4.4.28 | OTRAS TRANSFERENCIAS | 0.00 | 258.75 | 484,765,668.95 | 484,765,410.20 | 0.00 | 484,765,410.20 |
| 4.4.28.28 | BIENES Y RECURSOS EN EFFECTIVO PROCEDENTES DE ORGANISMOS INTERNACIONALES | 0.00 | 258.75 | 484,765,668.95 | 484,765,410.20 | 0.00 | 484,765,410.20 |
| 4.7 | OPERACIONES INTERINSTITUCIONALES | 0.00 | 1,027,000.00 | 228,137,914,107.52 | 228,136,887,107.52 | 0.00 | 228,136,887,107.52 |
| 4.7.05 | FONDOS RECIBIDOS | 0.00 | 1,027,000.00 | 228,137,914,107.52 | 228,130,796,107.52 | 0.00 | 228,130,796,107.52 |
| 4.7.05.08 | FUNCIONAMIENTO | 0.00 | 0.00 | 17,566,506.83 | 17,566,506.83 | 0.00 | 17,566,506.83 |
| 4.7.05.10 | INVERSIÓN | 0.00 | 1,027,000.00 | 228,114,256,600.69 | 228,113,229,600.69 | 0.00 | 228,113,229,600.69 |
| 4.7.22 | OPERACIONES SIN FLUJO DE EFFECTIVO | 0.00 | 0.00 | 6,091,000.00 | 6,091,000.00 | 0.00 | 6,091,000.00 |
| 4.7.22.01 | CRUCE DE CUENTAS | 0.00 | 0.00 | 6,091,000.00 | 6,091,000.00 | 0.00 | 6,091,000.00 |
| 4.8 | OTROS INGRESOS | 0.00 | 7,113,529.75 | 13,135,478,115.92 | 13,128,365,586.17 | 0.00 | 13,128,365,586.17 |
| 4.8.02 | FINANCIEROS | 0.00 | 0.00 | 22,923,093.37 | 22,923,093.37 | 0.00 | 22,923,093.37 |
| 4.8.02.32 | RENDIMIENTOS SOBRE RECURSOS ENTREGADOS EN ADMINISTRACIÓN | 0.00 | 0.00 | 22,923,093.37 | 22,923,093.37 | 0.00 | 22,923,093.37 |
| 4.8.08 | INGRESOS DIVERSOS | 0.00 | 7,113,529.75 | 11,845,426,916.55 | 11,838,313,386.80 | 0.00 | 11,838,313,386.80 |
| 4.8.08.61 | GANANCIA POR DERECHOS EN FIDEICOMISO | 0.00 | 7,113,529.75 | 11,298,063,477.59 | 11,290,949,947.84 | 0.00 | 11,290,949,947.84 |
| 4.8.08.63 | REINTEGROS | 0.00 | 0.00 | 547,363,438.96 | 547,363,438.96 | 0.00 | 547,363,438.96 |
| 4.8.31 | REVERSIÓN DE PROVISIONES | 0.00 | 0.00 | 1,267,129,106.00 | 1,267,129,106.00 | 0.00 | 1,267,129,106.00 |

FONDO NACIONAL DE VIVIENDA
CGN2015_001 SALDOS Y MOVIMIENTOS CONVERGENCIA
DEL 01/01/2026 AL 31/03/2026
(Cifras en pesos)

Nivel...

| CODIGO | NOMBRE | SALDO INICIAL(Pesos) | MOVIMIENTO DEBITO(Pesos) | MOVIMIENTO CREDITO(Pesos) | SALDO FINAL(Pesos) | SALDO FINAL CORRIENTE(Pesos) | SALDO FINAL NO CORRIENTE(Pesos) |
|-----------|--|-----------------------|---------------------------|----------------------------|---------------------|-------------------------------|----------------------------------|
| 4.8.31.01 | LITIGIOS Y DEMANDAS | 0.00 | 0.00 | 1,267,129,106.00 | 1,267,129,106.00 | 0.00 | 1,267,129,106.00 |
| 5 | GASTOS | 0.00 | 320,697,554,888.09 | 7,849,878,345.51 | 312,847,676,542.58 | 0.00 | 312,847,676,542.58 |
| 5.1 | DE ADMINISTRACIÓN Y OPERACIÓN | 0.00 | 176,383,215.00 | 2.00 | 176,383,213.00 | 0.00 | 176,383,213.00 |
| 5.1.11 | GENERALES | 0.00 | 176,383,215.00 | 2.00 | 176,383,213.00 | 0.00 | 176,383,213.00 |
| 5.1.11.19 | VIAJES Y GASTOS DE VIAJE | 0.00 | 176,383,215.00 | 2.00 | 176,383,213.00 | 0.00 | 176,383,213.00 |
| 5.3 | DETERIORO, DEPRECIACIONES, AMORTIZACIONES Y PROVISIONES | 0.00 | 272,066,543.00 | 0.00 | 272,066,543.00 | 0.00 | 272,066,543.00 |
| 5.3.68 | PROVISIÓN LITIGIOS Y DEMANDAS | 0.00 | 272,066,543.00 | 0.00 | 272,066,543.00 | 0.00 | 272,066,543.00 |
| 5.3.68.03 | ADMINISTRATIVAS | 0.00 | 272,066,543.00 | 0.00 | 272,066,543.00 | 0.00 | 272,066,543.00 |
| 5.5 | GASTO PÚBLICO SOCIAL | 0.00 | 259,056,002,237.82 | 72,649,412.75 | 258,983,352,825.07 | 0.00 | 258,983,352,825.07 |
| 5.5.50 | SUBSIDIOS ASIGNADOS | 0.00 | 259,056,002,237.82 | 72,649,412.75 | 258,983,352,825.07 | 0.00 | 258,983,352,825.07 |
| 5.5.50.01 | PARA VIVIENDA | 0.00 | 259,056,002,237.82 | 72,649,412.75 | 258,983,352,825.07 | 0.00 | 258,983,352,825.07 |
| 5.7 | OPERACIONES INTERINSTITUCIONALES | 0.00 | 8,339,899,876.55 | 7,777,228,930.76 | 562,670,945.79 | 0.00 | 562,670,945.79 |
| 5.7.20 | OPERACIONES DE ENLACE | 0.00 | 8,339,899,876.55 | 7,777,228,930.76 | 562,670,945.79 | 0.00 | 562,670,945.79 |
| 5.7.20.80 | RECAUDOS | 0.00 | 8,339,899,876.55 | 7,777,228,930.76 | 562,670,945.79 | 0.00 | 562,670,945.79 |
| 5.8 | OTROS GASTOS | 0.00 | 52,853,203,015.72 | 0.00 | 52,853,203,015.72 | 0.00 | 52,853,203,015.72 |
| 5.8.90 | GASTOS DIVERSOS | 0.00 | 52,853,203,015.72 | 0.00 | 52,853,203,015.72 | 0.00 | 52,853,203,015.72 |
| 5.8.90.35 | PERDIDA POR DERECHOS EN FIDEICOMISO | 0.00 | 52,853,203,015.72 | 0.00 | 52,853,203,015.72 | 0.00 | 52,853,203,015.72 |
| 8 | CUENTAS DE ORDEN DEUDORAS | 0.00 | 8,892,773,268.27 | 8,892,773,268.27 | 0.00 | 0.00 | 0.00 |
| 8.1 | ACTIVOS CONTINGENTES | 406,378,273,081.21 | 3,957,026,481.00 | 807,570,665.00 | 408,525,728,897.21 | 0.00 | 408,525,728,897.21 |
| 8.1.20 | LITIGIOS Y MECANISMOS ALTERNATIVOS DE SOLUCIÓN DE CONFLICTOS | 90,170,520,201.22 | 3,957,026,481.00 | 106,236,835.00 | 94,021,309,847.22 | 0.00 | 94,021,309,847.22 |
| 8.1.20.04 | ADMINISTRATIVAS | 90,170,520,201.22 | 3,957,026,481.00 | 106,236,835.00 | 94,021,309,847.22 | 0.00 | 94,021,309,847.22 |
| 8.1.90 | OTROS ACTIVOS CONTINGENTES | 315,205,752,879.99 | 0.00 | 701,333,830.00 | 314,504,419,049.99 | 0.00 | 314,504,419,049.99 |
| 8.1.90.90 | OTROS ACTIVOS CONTINGENTES | 315,205,752,879.99 | 0.00 | 701,333,830.00 | 314,504,419,049.99 | 0.00 | 314,504,419,049.99 |
| 8.3 | DEUDORAS DE CONTROL | 30,388,752,783.18 | 908,806,555.75 | 3,209,369,566.52 | 28,088,189,772.41 | 0.00 | 28,088,189,772.41 |
| 8.3.55 | EJECUCIÓN DE PROYECTOS DE INVERSIÓN | 30,388,752,783.18 | 908,806,555.75 | 3,209,369,566.52 | 28,088,189,772.41 | 0.00 | 28,088,189,772.41 |
| 8.3.55.10 | ACTIVOS | 30,388,752,783.18 | 908,806,555.75 | 3,209,369,566.52 | 28,088,189,772.41 | 0.00 | 28,088,189,772.41 |
| 8.9 | DEUDORAS POR CONTRA (CR) | -435,785,025,864.39 | 4,016,840,231.52 | 4,865,833,036.75 | -436,813,918,669.62 | 0.00 | -436,813,918,669.62 |
| 8.9.05 | ACTIVOS CONTINGENTES POR CONTRA (CR) | -406,378,273,081.21 | 807,570,665.00 | 3,957,026,481.00 | -408,525,728,897.21 | 0.00 | -408,525,728,897.21 |
| 8.9.05.06 | LITIGIOS Y MECANISMOS ALTERNATIVOS DE SOLUCIÓN DE CONFLICTOS | -90,170,520,201.22 | 106,236,835.00 | 3,957,026,481.00 | -94,021,309,847.22 | 0.00 | -94,021,309,847.22 |
| 8.9.05.90 | OTROS ACTIVOS CONTINGENTES POR CONTRA | -315,205,752,879.99 | 701,333,830.00 | 0.00 | -314,504,419,049.99 | 0.00 | -314,504,419,049.99 |
| 8.9.15 | DEUDORAS DE CONTROL POR CONTRA (CR) | -30,388,752,783.18 | 3,209,369,566.52 | 908,806,555.75 | -28,088,189,772.41 | 0.00 | -28,088,189,772.41 |
| 8.9.15.16 | EJECUCIÓN DE PROYECTOS DE INVERSIÓN | -30,388,752,783.18 | 3,209,369,566.52 | 908,806,555.75 | -28,088,189,772.41 | 0.00 | -28,088,189,772.41 |
| 9 | CUENTAS DE ORDEN ACREEDORAS | 0.00 | 217,150,900,637.91 | 217,150,900,637.91 | 0.00 | 0.00 | 0.00 |
| 9.1 | PASIVOS CONTINGENTES | 235,628,856,234.00 | 168,943,176,433.00 | 1,164,086,353.00 | 67,849,766,154.00 | 0.00 | 67,849,766,154.00 |
| 9.1.20 | LITIGIOS Y MECANISMOS ALTERNATIVOS DE SOLUCIÓN DE CONFLICTOS | 235,628,856,234.00 | 168,943,176,433.00 | 1,164,086,353.00 | 67,849,766,154.00 | 0.00 | 67,849,766,154.00 |
| 9.1.20.04 | ADMINISTRATIVAS | 235,628,856,234.00 | 168,943,176,433.00 | 1,164,086,353.00 | 67,849,766,154.00 | 0.00 | 67,849,766,154.00 |
| 9.3 | ACREEDORAS DE CONTROL | 140,047,584,298.43 | 18,242,883,008.73 | 28,788,214,066.18 | 150,592,915,355.88 | 0.00 | 150,592,915,355.88 |
| 9.3.08 | RECURSOS ADMINISTRADOS EN NOMBRE DE TERCEROS | 140,047,584,298.43 | 18,242,883,008.73 | 28,788,214,066.18 | 150,592,915,355.88 | 0.00 | 150,592,915,355.88 |
| 9.3.08.04 | RECURSOS ENTREGADOS EN ADMINISTRACIÓN- FIDUCIA MERCANTIL | 140,047,584,298.43 | 18,242,883,008.73 | 28,788,214,066.18 | 150,592,915,355.88 | 0.00 | 150,592,915,355.88 |
| 9.9 | ACREEDORAS POR CONTRA (DB) | -375,678,440,532.43 | 29,964,841,196.18 | 187,198,600,218.73 | -218,442,681,509.88 | 0.00 | -218,442,681,509.88 |
| 9.9.05 | PASIVOS CONTINGENTES POR CONTRA (DB) | -235,628,856,234.00 | 1,176,627,130.00 | 168,955,717,210.00 | -67,849,766,154.00 | 0.00 | -67,849,766,154.00 |
| 9.9.05.06 | LITIGIOS Y MECANISMOS ALTERNATIVOS DE SOLUCIÓN DE CONFLICTOS | -235,628,856,234.00 | 1,176,627,130.00 | 168,955,717,210.00 | -67,849,766,154.00 | 0.00 | -67,849,766,154.00 |
| 9.9.15 | ACREEDORAS DE CONTROL POR CONTRA (DB) | -140,047,584,298.43 | 28,788,214,066.18 | 18,242,883,008.73 | -150,592,915,355.88 | 0.00 | -150,592,915,355.88 |
| 9.9.15.10 | RECURSOS ADMINISTRADOS EN NOMBRE DE TERCEROS | -140,047,584,298.43 | 28,788,214,066.18 | 18,242,883,008.73 | -150,592,915,355.88 | 0.00 | -150,592,915,355.88 |



ANDERSON ARTURO GALEANO ÁVILA
Representante Legal
C.C. 1.010.160.993

William Otero
WILLIAM ABEL OTERO MILLÁN
Subdirector Finanzas y Presupuesto
C.C. 79.732.596





DIEGO BERNARDO BARRIOS MORENO
Contador - (Adjunto certificación)
C.C. 1.022.361.797
T.P. No. 191985-T



FONDO NACIONAL DE VIVIENDA
CGN2015 002 OPERACIONES RECIPROCAS CONVERGENCIA
DEL 01/01/2026 AL 31/03/2026
(Cifras en pesos)

| CODIGO | NOMBRE | ENTIDAD RECIPROCA | VALOR CORRIENTE(Pesos) | VALOR NO CORRIENTE(Pesos) |
|-----------|---|---|-------------------------|----------------------------|
| 1 | ACTIVOS | | 405.997.352.307,21 | 0,00 |
| 1.3 | CUENTAS POR COBRAR | | 405.004.828.930,31 | 0,00 |
| 1.3.36 | SALDOS DISPONIBLES EN PATRIMONIOS AUTÓNOMOS Y OTROS RECURSOS ENTREGADOS EN ADMINISTRACIÓN | | 3.849.901.056,31 | 0,00 |
| 1.3.36.01 | REINTEGROS DE TESORERÍA | | 3.849.901.056,31 | 0,00 |
| 1.3.36.01 | REINTEGROS DE TESORERÍA | 923272394 - Dirección General de Crédito Público y Tesoro Nacional (DGCPTN) | 3.849.901.056,31 | 0,00 |
| 1.3.84 | OTRAS CUENTAS POR COBRAR | | 401.154.927.874,00 | 0,00 |
| 1.3.84.27 | RECURSOS DE ACREEDORES REINTEGRADOS A TESORERÍAS | | 401.154.927.874,00 | 0,00 |
| 1.3.84.27 | RECURSOS DE ACREEDORES REINTEGRADOS A TESORERÍAS | 923272394 - Dirección General de Crédito Público y Tesoro Nacional (DGCPTN) | 401.154.927.874,00 | 0,00 |
| 1.9 | OTROS ACTIVOS | | 992.523.376,90 | 0,00 |
| 1.9.08 | RECURSOS ENTREGADOS EN ADMINISTRACIÓN | | 992.523.376,90 | 0,00 |
| 1.9.08.01 | EN ADMINISTRACIÓN | | 992.523.376,90 | 0,00 |
| 1.9.08.01 | EN ADMINISTRACIÓN | 923272394 - Dirección General de Crédito Público y Tesoro Nacional (DGCPTN) | 992.523.376,90 | 0,00 |
| 4 | INGRESOS | | 0,00 | 228.136.887.107,52 |
| 4.7 | OPERACIONES INTERINSTITUCIONALES | | 0,00 | 228.136.887.107,52 |
| 4.7.05 | FONDOS RECIBIDOS | | 0,00 | 228.130.796.107,52 |
| 4.7.05.08 | FUNCIONAMIENTO | | 0,00 | 17.566.506,83 |
| 4.7.05.08 | FUNCIONAMIENTO | 923272394 - Dirección General de Crédito Público y Tesoro Nacional (DGCPTN) | 0,00 | 17.566.506,83 |
| 4.7.05.10 | INVERSIÓN | | 0,00 | 228.113.229.600,69 |
| 4.7.05.10 | INVERSIÓN | 923272394 - Dirección General de Crédito Público y Tesoro Nacional (DGCPTN) | 0,00 | 228.113.229.600,69 |
| 4.7.22 | OPERACIONES SIN FLUJO DE EFECTIVO | | 0,00 | 6.091.000,00 |
| 4.7.22.01 | CRUCE DE CUENTAS | | 0,00 | 6.091.000,00 |
| 4.7.22.01 | CRUCE DE CUENTAS | 910300000 - DIAN - RECAUDADOR | 0,00 | 6.091.000,00 |
| 5 | GASTOS | | 0,00 | 562.670.945,79 |
| 5.7 | OPERACIONES INTERINSTITUCIONALES | | 0,00 | 562.670.945,79 |
| 5.7.20 | OPERACIONES DE ENLACE | | 0,00 | 562.670.945,79 |
| 5.7.20.80 | RECAUDOS | | 0,00 | 562.670.945,79 |
| 5.7.20.80 | RECAUDOS | 923272394 - Dirección General de Crédito Público y Tesoro Nacional (DGCPTN) | 0,00 | 562.670.945,79 |


ANDERSON ARTURO GALEANO ÁVILA
 Representante Legal
 C.C. 1.010.160.993


WILLIAM ABEL OTERO MILLÁN
 Subdirector Finanzas y Presupuesto
 C.C. 79.732.596



DIEGO BERNARDO BARRIOS MORENO
 Contador - (Adjunto certificación)
 C.C. 1.022.361.797
 T.P. No. 191985-T

FONDO NACIONAL DE VIVIENDA
CGN2016C01 VARIACIONES TRIMESTRALES SIGNIFICATIVAS
A corte 31/03/2026 comparativo con 31/03/2025
(Cifras en pesos)

| CÓDIGO | DESCRIPCIÓN | SALDO A 31 DE MARZO DE 2026 | SALDO A 31 DE MARZO DE 2025 | VARIACIÓN | % | DETALLE VARIACIÓN |
|-----------|---|-----------------------------|-----------------------------|----------------------|--------|---|
| 1.3.84.27 | RECURSOS DE ACREEDORES REINTEGRADOS A TESORERÍAS | 401,154,927,874.00 | 96,076,703,749.91 | 305,078,224,124.09 | 318% | La variación positiva por \$305,078,224,124.09, corresponde a un incremento por \$485,056,419,061 correspondiente a la constitución del valor líquido cero a diciembre 2025, de los programas de vivienda Casa Digna y Vivienda Rural cuyos recursos son administrados a través de fiducia mercantil por la suma de \$485,028,579,061 y la creación del acreedor sujeto a devolución generado por la consignación realizada por la fiduciaria BBVA en la DTN, por \$27,840,000,00 correspondiente a 3 subsidios pendientes de pagar al cierre del patrimonio autónomo, y a una disminución por la suma de \$179,978,194,936.91 por los pagos realizados a los patrimonios autónomos Vivienda Gratuita II, Rural y Casa Digna Vida Digna, pago de 2 subsidios de Semillero propietarios y 1 subsidio del proyecto Villa Eduardo, |
| 1.9.06.03 | AVANCES PARA VIÁTICOS Y GASTOS DE VIAJE | 33.982.737,00 | 12.308.564,00 | 21.674.173,00 | 176% | La variación positiva por \$21.674.173,00, corresponde a un incremento por \$26.451.143 generado por mayores valores girados a los funcionarios de Planta del Ministerio de Vivienda, por comisiones por avance, para visitar proyectos de vivienda, y una disminución por la suma de \$4.776.970 por concepto de dada de baja autorizada en comité de sostenibilidad contable del saldo por compra de tickets cancelados por avance del año 2020, por ser una cuenta por cobrar de difícil cobro, |
| 1.9.08.01 | EN ADMINISTRACIÓN | 992.523.376,90 | 906.340.419,97 | 86.182.956,93 | 10% | La variación por \$86.182.956,93, corresponde a los rendimientos generados de los recursos del fondo de contingencia consignados en la Fiduprevsora al patrimonio autónomo aperturado por el Ministerio de Hacienda, |
| 1.9.26.03 | FIDUCIA MERCANTIL- PATRIMONIO AUTÓNOMO | 705.506.269.559,66 | 309.428.205.615,46 | 396.078.063.944,20 | 128% | Variación por \$396.078.063.944,20 así: Aumentos por \$2.059.442.457.817,44 así 1) Aportes \$2.030.743.463.168,83; 2) Rendimientos \$21.461.382.659,74; 3) Reintegro ejecuciones \$3.893.574.573,99; y 4) Aprovechamientos en programa PVGII por \$3.344.037.414,88. Disminuciones por \$1.663.364.393.873,24; 1) Ejecuciones \$1.412.854.547.492,60; 2) Cuentas por cobrar a Fideicomite \$247.369.073.447,81; 3) Reintegro de Capital a la Dirección de Tesoro Nacional del programa Semillero Ahorradores por valor de \$2.322.178.622; 4) Errores contables por \$637.160.474,95; y 5) Reintegro de rendimientos \$181.433.835,88. |
| 2.4.01.02 | PROYECTOS DE INVERSIÓN | 39.484.629.537,00 | 69.490.454,00 | 39.415.139.083,00 | 56720% | La variación positiva por \$39.415.139.083,00 corresponde a los saldos de los mayores valores causados de forma manual a 31 de diciembre de 2025 de cuentas por pagar por concepto de Subsidios de Vivienda Nueva en el marco de la Resolución 730 de octubre 9 2025, |
| 2.4.07.20 | RECAUDOS POR CLASIFICAR | 3.888.614.465,38 | 0,00 | 3.888.614.465,38 | 100% | La variación por valor de \$3.888.614.465,38, corresponde a la obligación mediante la funcionalidad de comprobante manual. Donación para el Programa de Integración Sociourbana de Migrantes En Ciudades Colombianas LAIF. CONVENIO DE FINANCIAMIENTO NO REEMBOLSABLE PARA INVERSIÓN GRT-ER-17925-CO. No se imputa por no vinculación de DDE 422. Lo anterior por el numeral 4.1- opción 5 -Instrucciones dirigidas a las entidades públicas emitidas por la CGN para el cierre 2025. Numero de documento 14450425. |
| 2.4.30.01 | VIVIENDA | 2.458.257.859,11 | 249.925.369.021,75 | -247.467.111.162,64 | -99% | La variación negativa por \$247.467.111.162,64, corresponde a los mayores valores causados de cuentas por pagar en el periodo enero a marzo de 2025, por concepto de: Subsidios Frech, aportes por girar a la fiduciaria Aval, Fiduciaria Agraria y Fiduciaria la Previsora, que administran los programas de vivienda: Mi Casa Ya, PVG1 y Equipamientos, con respecto al mismo periodo de la vigencia 2026 |
| 2.4.60.02 | SENTENCIAS | 0,00 | 198.619.147,00 | -198.619.147,00 | -100% | La variación negativa por \$198.619.147,00 corresponde al pago realizado en la vigencia 2025 a Enterritorio por proceso en contra identificado con el ID 336631 en el aplicativo Ekogui según el auto del Juzgado Treinta y Seis Administrativo del Circuito Judicial de Bogotá de fecha 4 de agosto de 2025. |
| 2.4.90.32 | CHEQUES NO COBRADOS O POR RECLAMAR | 427.920.000,00 | 414.000.000,00 | 13.920.000,00 | 3% | La variación negativa por \$13.920.000,00 corresponde al pago de 2 subsidios de Semillero Proprietarios cancelado con cargo a los recursos reintegrados por la Fiduciaria BBAV por el cierre del Patrimonio Autónomo, |
| 2.7.01.03 | ADMINISTRATIVAS | 8.090.667.066,00 | 5.394.927.525,00 | 2.695.739.541,00 | 50% | La variación por la suma de \$2.695.739.541,00, corresponde al incremento por la suma de \$7.903.427.827 generada por la actualización de los procesos en contra interpuestos por: Departamento Administrativo para la Prosperidad Social, Enterritorio, UNGRD, Gloria Amu y Aura Rovira Delgado, de acuerdo a lo reportado por el aplicativo Ekogui, cuya probabilidad de pérdida es alta al cierre del 1er trimestre de la vigencia 2026 y una disminución por \$5.207.688.286, por la actualización de las provisiones de los procesos en contra interpuestos por: Robert Alfaro, Seguros del Estado y Concretar Ingeniería SAS, |
| 2.9.90.02 | INGRESO DIFERIDO POR TRANSFERENCIAS CONDICIONADAS | 27.428.906.806,68 | 51.533.467.583,79 | -24.104.560.777,11 | -47% | La Variación por \$24.104.560.777,11, se genero por: Disminución por valor de \$24.106.102.043,06 correspondiente a \$18.796.009.758,55 por ejecuciones en programas con recursos de Donación GPG, GCFF Y Firmantes de Paz, \$5.307.561.077,85 por concepto de diferencia en cambio causada a 31 de diciembre de 2025; y \$2.531.206,66, por reintegro de rendimientos a la DTN programa firmantes de paz, Y aumentos por valor de \$1.541.265,95, por rendimientos de los programas Firmantes de Paz, |
| 3.1.09.01 | UTILIDADES O EXCEDENTES ACUMULADOS | 1.594.112.226.918,47 | 296.996.851.877,30 | 1.297.115.575.041,17 | 437% | La variación entre el saldo a 31 de marzo de 2026 VS el saldo a 31 de marzo de 2025 por valor de \$1.297.115.575.041,17 se genero por aumentos de \$1.297.753.304.148,12 así: 1) \$1.296.789.990.301,38 excedente contable de la vigencia 2025; y 2) \$983.313.846,74 por error contable en el reporte de la DONACION GCFF. Y disminuciones por valor de \$637.729.106,95 así: 1) \$622.258.146,76 por corrección de errores contables del programa Casa Digna Vida Digna -Recursos Banco Mundial. Y \$568.632 por corrección de errores contables del programa PVGY 2) \$15.470.960,19 error contable por rendimientos Programa BARRIOS DE PAZ año 2025 |
| 4.1.10.61 | CONTRIBUCIONES | 0,00 | 6.920.266.167,68 | -6.920.266.167,68 | -100% | Para este periodo no se realizaron consignaciones a la DTN por parte de las cajas de compensación por concepto del 0,5% de los fovis a marzo del 2026, con respecto al mismo periodo del 2025 que si se realizaron consignaciones por valor de \$6.920.266.167,68, |
| 4.7.05.08 | FUNCIONAMIENTO | 17.566.506,83 | 20.268.000,00 | -2.701.493,17 | -13% | La variación negativa por \$2.701.493,17 esta conformada por un incremento por la suma de \$15.465.506,83 por concepto devolución a Seguros Mapfre por mayor valor consignado cobro coactivo 006 de 2022 - proyecto Cantagallo y mayor valor cancelado en la declaración de ICA de enero y febrero 2026 y una disminución por la suma de \$18.167.000 generada por mayor valor cancelado por concepto de impuesto de industria y comercio del último bimestre de la vigencia 2024 cancelados en enero 2025 |

FONDO NACIONAL DE VIVIENDA
CGN2016C01 VARIACIONES TRIMESTRALES SIGNIFICATIVAS
A corte 31/03/2026 comparativo con 31/03/2025
(Cifras en pesos)

| CÓDIGO | DESCRIPCIÓN | SALDO A 31 DE MARZO DE 2026 | SALDO A 31 DE MARZO DE 2025 | VARIACIÓN | % | DETALLE VARIACIÓN |
|-----------|--|-----------------------------|-----------------------------|---------------------|-------|--|
| 4.7.05.10 | INVERSIÓN | 228.113.229.600,69 | 534.230.928.417,00 | -306.117.698.816,31 | -57% | La variación negativa por \$306.117.698.816,31, se generó por mayores valores cancelados en el periodo enero-marzo de 2025 con respecto al mismo periodo de la vigencia 2026, por concepto de subsidios Frech, pago valor líquido cero, comisiones, servicios postales, imprenta nacional. |
| 4.7.22.01 | CRUCE DE CUENTAS | 6.091.000,00 | 60.389.000,00 | -54.298.000,00 | -90% | La variación negativa por la suma de \$54.298.000, corresponde a menores valores cancelados de enero a marzo de 2026 con respecto al mismo periodo en 2025 a la DIAN de los saldos de retenciones en la fuente por concepto de renta en la modalidad de compensación |
| 4.7.22.90 | OTRAS OPERACIONES SIN FLUJO DE EFECTIVO | 0,00 | 15.130.470.817,91 | -15.130.470.817,91 | -100% | La variación negativa por \$15.130.470.817,91, se generó por pago realizado en febrero de 2025, con cargo a recursos valor líquido cero del programa de vivienda PVG1, de una solicitud de PAC no atendida por la DTN en el mes de noviembre de 2024 |
| 4.8.02.32 | RENDIMIENTOS SOBRE RECURSOS ENTREGADOS EN ADMINISTRACIÓN | 22.923.093,37 | 21.438.122,70 | 1.484.970,67 | 7% | La variación positiva por \$1.484.970,67 corresponde al mayor valor recibido por rendimientos de enero a marzo de 2026 con respecto al mismo periodo de la vigencia 2025 por los recursos consignados en la Fiduciaria la Previsora al patrimonio autónomo aperturado por el Ministerio de Hacienda - Fondo de Contingencias |
| 4.8.08.51 | GANANCIA POR DERECHOS EN FIDEICOMISO | 11.290.949.947,84 | 784.690.231,11 | 10.506.259.716,73 | 1339% | Para el periodo comprendido entre enero a marzo de 2026 se evidencia una variación positiva de Ganancias por derechos en Fideicomiso de \$10.506.259.716,73 en comparación con el mismo periodo del año 2025 así: Aumentos por \$10.521.042.049,73 así: 1) Fiduciaria Agraria por \$4.591.273.856,48; 2) Fiduciaria Consorcio Alianza por \$3.460.315.437,76; 3) Aval Fiduciaria por valor de \$2.088.293.159,12 que desde el año 2026 realizo escisión con Fidubogota, Fiduoccidente y Fidupopular; 4) Fiduciario Fondo Abierto por valor de \$360.357.809,22 y 5) Fiduciaria la Previsora por valor de \$20.801.787,15. Y disminuciones por \$14.782.333 de Fiduciaria BBVA. |
| 4.8.08.63 | REINTEGROS | 547.383.438,96 | 16.264.667.799,67 | -15.717.304.360,71 | -97% | Para el periodo de enero a marzo de 2026 se evidencia una variación negativa de \$15.717.304.360,71 en comparación con el mismo periodo del año 2025 así: La disminución de \$15.717.304.360,71 se presentó por los reintegro de: 1) \$419.566.786,88 por reintegros hechos por FIDUCIARIA LA PREVISORA S.A.; 2) \$4.404.654 por reintegros hechos por FONDO NACIONAL DEL AHORRO S.A.; 3) \$93.433.848,94 por concepto de reintegro de recursos realizados PATRIMONIOS AUTONOMOS DE LA SOCIEDAD FIDUCIARIA DE DESARROLLO AGROPECUARIO S.A.; 4) \$28.958.149,14 por concepto de reintegros hechos por PATRIMONIOS AUTONOMOS FIDUCIARIA BOGOTA S.A. |
| 5.1.11.09 | GASTOS DE DESARROLLO | 0,00 | 239.018,00 | -239.018,00 | -100% | La variación negativa por \$239.018, se generó al comparar el saldo a corte 31 de marzo de 2026 vs el mismo periodo de 2025 por un error en registro de la cuenta ya que la compra de tickets se contabiliza en la cuenta 511119001 y no en la 511109 |
| 5.1.11.19 | VIÁTICOS Y GASTOS DE VIAJE | 176.383.213,00 | 17.467.143,00 | 158.916.070,00 | 910% | La variación positiva por \$158.916.070, se generó por mayor valor causado en el periodo enero a marzo 2026 por concepto de: compra de tickets y comisiones por avance, con respecto al mismo periodo de la vigencia 2025. |
| 5.1.11.23 | COMUNICACIONES Y TRANSPORTE | 0,00 | 70.059.170,00 | -70.059.170,00 | -100% | La variación negativa por \$70.059.170, corresponde a la causación de la prestación de servicios de correspondencia de 4 72 en el periodo comprendido entre enero a marzo de 2025 y para este mismo periodo de la vigencia 2026 no se presto este servicios. |
| 5.5.50.01 | PARA VIVIENDA | 258.983.352.825,07 | 185.117.117.524,18 | 73.866.235.300,89 | 40% | Variación por \$73.866.235.300,89. Aumento por \$91.597.248.554,45 así: 1) Ejecuciones Programa Vivienda Rural \$37.714.743.698,23; 2) Aval Fiduciaria por valor de \$53.620.639.354,88, que desde el año 2026 realizo escisión con Fidubogota, Fiduoccidente y Fidupopular; 3) Ejecuciones Programa Equipamientos por \$251.197.740,33 y 4) Fiduciario Fondo Abierto por \$10.667.761,1 y Disminuciones por \$17.731.013.253,56 1) Programa PVG II \$7.275.862.902,98; 2) \$10.448.484.350,58 Subsidio FRECH; y 3) \$6.666,000 por pagos de Fenomeno de la Niña. |
| 5.7.20.80 | RECAUDOS | 562.670.945,79 | 8.054.463.149,44 | -7.491.792.203,65 | -93% | La variación negativa por valor de \$7.491.792.203,65 se debe a que a corte marzo del 2026 se han recibido menores valores consignados por terceros en la Dirección del Tesoro con respecto al mismo corte del 2025 por concepto de: reintegros de rendimientos cuentas CAP, Cobros coactivos, recuperaciones de ejecuciones de vigencias anteriores, y, reintegro de saldos de comisiones, entre otros. |
| 5.8.90.35 | PÉRDIDA POR DERECHOS EN FIDEICOMISO | 52.853.203.015,72 | 81.153.541.758,56 | -28.300.338.742,84 | -35% | Disminuciones por valor de \$28.300.338.742,84 así: 1) Ejecuciones de Aval Fiduciaria por valor de \$28.176.494.242,84, que desde el año 2026 realizo escisión con Fidubogota, Fiduoccidente y Fidupopular; y 2) \$123.844,500 por Ejecuciones Programa Semillero Ahorradores. |


ANDERSON ARTURO GALEANO ÁVILA
 Representante Legal
 C.C. 1.010.160.993


WILLIAM ABEL OTERO MILLÁN
 Subdirector Finanzas y Presupuesto
 C.C. 79.732.596


DIEGO BERNARDO BARRIOS MORENO
 Contador - (Adjunto certificación)
 C.C. 1.022.361.797
 T.P. No. 191985-T



FONDO NACIONAL DE VIVIENDA
CGN2025 005 CAMBIOS RELEVANTES ESTADISTICAS GFP
DE 01/01/2026 A 31/03/2026
(Cifras en pesos)


Nivel...

| CODIGO | NOMBRE | JUSTIFICACIÓN CAMBIO RELEVANTE | VALOR CAMBIO RELEVANTE(Pesos) |
|-----------|---|---|--------------------------------|
| 1 | ACTIVOS | N/A | 158,642,258,543.97 |
| 1.1 | EFFECTIVO Y EQUIVALENTES AL EFFECTIVO | N/A | 0.00 |
| 1.1.10 | DEPÓSITOS EN INSTITUCIONES FINANCIERAS | N/A | 0.00 |
| 1.1.10.05 | CUENTA CORRIENTE | | 0.00 |
| 1.3 | CUENTAS POR COBRAR | N/A | 84,315,491,187.00 |
| 1.3.36 | SALDOS DISPONIBLES EN PATRIMONIOS AUTÓNOMOS Y OTROS RECURSOS ENTREGADOS EN ADMINISTRACIÓN | N/A | 0.00 |
| 1.3.36.01 | REINTEGROS DE TESORERÍA | | 0.00 |
| 1.3.84 | OTRAS CUENTAS POR COBRAR | N/A | 84,315,491,187.00 |
| 1.3.84.27 | RECURSOS DE ACREEDORES REINTEGRADOS A TESORERÍAS | La Variación por valor de \$84,315,491,187. corresponde a: 1) \$84,301,166,187 por el pago realizado por la DTN a la Fiduciaria Aval, con cargo a recursos constituidos como valor Liquidado Cero del programa de Vivienda Casa Digna Vida Digna; 2) \$13,920,000 por concepto del pago de 2 subsidios del programa Semilleros Proprietarios; y 3) \$405,000 por devolución de consignaciones erradas por comisiones por avance de los funcionarios Jhon Wilson con c.c. 80004396 y Héctor Leónel con c.c. 91277173 | 84,315,491,187.00 |
| 1.3.84.55 | REINTEGROS | | 0.00 |
| 1.9 | OTROS ACTIVOS | N/A | 74,326,767,356.97 |
| 1.9.06 | AVANCES Y ANTICIPOS ENTREGADOS | N/A | 0.00 |
| 1.9.06.03 | AVANCES PARA VIÁTICOS Y GASTOS DE VIAJE | | 0.00 |
| 1.9.08 | RECURSOS ENTREGADOS EN ADMINISTRACIÓN | N/A | 0.00 |
| 1.9.08.01 | EN ADMINISTRACIÓN | | 0.00 |
| 1.9.26 | DERECHOS EN FIDEICOMISO | N/A | 74,326,767,356.97 |
| 1.9.26.03 | FIDUCIA MERCANTIL - PATRIMONIO AUTÓNOMO | Variación por \$74,326,767,356.97 así: Aumentos por \$126,173,822,611.72 así: 1) Aportes \$116,875,961,083.44; 2) Rendimientos \$7,953,824,113.4; y 3) Aprovechamientos en programa PVGII por \$3,344,037,414.88. Disminuciones por \$202,500,589,968.69: 1) Ejecuciones \$191,753,275,088.54 2) Cuentas por cobrar a Fideicomitente \$10,731,843,919.96; y 3) \$15,470,960.19 por errores contables en el programa Barrios de Paz. | 74,326,767,356.97 |
| 2 | PASIVOS | N/A | 75,269,583,242.00 |
| 2.4 | CUENTAS POR PAGAR | N/A | 75,269,583,242.00 |
| 2.4.01 | ADQUISICIÓN DE BIENES Y SERVICIOS NACIONALES | N/A | 75,269,583,242.00 |
| 2.4.01.01 | BIENES Y SERVICIOS | | 0.00 |
| 2.4.01.02 | PROYECTOS DE INVERSIÓN | La variación por \$75,269,583,242 corresponde a valores pagados que a 31 de diciembre de 2025 se registraron como cuentas por pagar por concepto de: Transferencias al Dpto. de Norte de Santander, FRECH, cuentas CAP, Servicios Postales, Imprenta Nacional, Subsidios de Vivienda Nueva y viáticos. | 75,269,583,242.00 |
| 2.4.07 | RECURSOS A FAVOR DE TERCEROS | N/A | 0.00 |
| 2.4.07.20 | RECAUDOS POR CLASIFICAR | | 0.00 |
| 2.4.30 | SUBSIDIOS ASIGNADOS | N/A | 0.00 |
| 2.4.30.01 | VIVIENDA | | 0.00 |
| 2.4.36 | RETENCIÓN EN LA FUENTE E IMPUESTO DE TIMBRE | N/A | 0.00 |
| 2.4.36.03 | HONORARIOS | | 0.00 |
| 2.4.36.05 | SERVICIOS | | 0.00 |
| 2.4.36.15 | RENTAS DE TRABAJO | | 0.00 |
| 2.4.36.25 | IMPUESTO A LAS VENTAS RETENIDO | | 0.00 |
| 2.4.36.27 | RETENCIÓN DE IMPUESTO DE INDUSTRIA Y COMERCIO POR COMPRAS | | 0.00 |
| 2.4.36.98 | IMPUESTO DE TIMBRE | | 0.00 |
| 2.4.90 | OTRAS CUENTAS POR PAGAR | N/A | 0.00 |
| 2.4.90.32 | CHEQUES NO COBRADOS O POR RECLAMAR | | 0.00 |
| 2.4.90.40 | SALDOS A FAVOR DE BENEFICIARIOS | | 0.00 |
| 2.7 | PROVISIONES | N/A | 0.00 |
| 2.7.01 | LITIGIOS Y DEMANDAS | N/A | 0.00 |
| 2.7.01.03 | ADMINISTRATIVAS | | 0.00 |
| 2.9 | OTROS PASIVOS | N/A | 0.00 |
| 2.9.90 | OTROS PASIVOS DIFERIDOS | N/A | 0.00 |
| 2.9.90.02 | INGRESO DIFERIDO POR TRANSFERENCIAS CONDICIONADAS | | 0.00 |
| 3 | PATRIMONIO | N/A | 1,297,737,833,187.93 |
| 3.1 | PATRIMONIO DE LAS ENTIDADES DE GOBIERNO | N/A | 1,297,737,833,187.93 |
| 3.1.05 | CAPITAL FISCAL | N/A | 0.00 |
| 3.1.05.06 | CAPITAL FISCAL | | 0.00 |
| 3.1.09 | RESULTADOS DE EJERCICIOS ANTERIORES | N/A | 1,297,737,833,187.93 |
| 3.1.09.01 | UTILIDADES O EXCEDENTES ACUMULADOS | La variación entre el saldo a 31 de marzo de 2026 VS el saldo a 31 de diciembre de 2025 por valor de \$1,297,737,833,187.93 se genero por aumentos de \$1,297,753,304,148.12 así: 1) \$1,296,789,990,301.38 excedente contable de la vigencia 2025 y 2) \$963,313,846.74 por error contable en el reporte de la DONACION GCFE. Y disminuciones por valor de \$15,470,960.19 por error contable por rendimientos Programa BARRIOS DE PAZ año 2025 | 1,297,737,833,187.93 |

FONDO NACIONAL DE VIVIENDA
CGN2025 005 CAMBIOS RELEVANTES ESTADISTICAS GFP
DE 01/01/2026 A 31/03/2026
(Cifras en pesos)

Nivel...

| CODIGO | NOMBRE | JUSTIFICACIÓN CAMBIO RELEVANTE | VALOR CAMBIO RELEVANTE(Pesos) |
|-----------|---|--|--------------------------------|
| 3,1,09,02 | PÉRDIDAS O DÉFICITS ACUMULADOS | | 0,00 |
| 4 | INGRESOS | N/A | 228,113,229,600,69 |
| 4,4 | TRANSFERENCIAS Y SUBVENCIONES | N/A | 0,00 |
| 4,4,28 | OTRAS TRANSFERENCIAS | N/A | 0,00 |
| 4,4,28,28 | BIENES Y RECURSOS EN EFECTIVO PROCEDENTES DE ORGANISMOS INTERNACIONALES | | 0,00 |
| 4,7 | OPERACIONES INTERINSTITUCIONALES | N/A | 228,113,229,600,69 |
| 4,7,05 | FONDOS RECIBIDOS | N/A | 228,113,229,600,69 |
| 4,7,05,08 | FUNCIONAMIENTO | | 0,00 |
| 4,7,05,10 | INVERSIÓN | La variación generada por \$228,113,229,600,69, se generó por mayores valores cancelados en el periodo enero-marzo de 2026, por concepto de subsidios Frech, pago valor líquido cero, comisiones, servicios postales, imprenta nacional. | 228,113,229,600,69 |
| 4,7,22 | OPERACIONES SIN FLUJO DE EFECTIVO | N/A | 0,00 |
| 4,7,22,01 | CRUCE DE CUENTAS | | 0,00 |
| 4,8 | OTROS INGRESOS | N/A | 0,00 |
| 4,8,02 | FINANCIEROS | N/A | 0,00 |
| 4,8,02,32 | RENDIMIENTOS SOBRE RECURSOS ENTREGADOS EN ADMINISTRACIÓN | | 0,00 |
| 4,8,08 | INGRESOS DIVERSOS | N/A | 0,00 |
| 4,8,08,51 | GANANCIA POR DERECHOS EN FIDEICOMISO | | 0,00 |
| 4,8,08,63 | REINTEGROS | | 0,00 |
| 4,8,31 | REVERSIÓN DE PROVISIONES | N/A | 0,00 |
| 4,8,31,01 | LITIGIOS Y DEMANDAS | | 0,00 |
| 5 | GASTOS | N/A | 311,836,555,840,79 |
| 5,1 | DE ADMINISTRACIÓN Y OPERACIÓN | N/A | 0,00 |
| 5,1,11 | GENERALES | N/A | 0,00 |
| 5,1,11,19 | VIÁTICOS Y GASTOS DE VIAJE | | 0,00 |
| 5,3 | DETERIORO, DEPRECIACIONES, AMORTIZACIONES Y PROVISIONES | N/A | 0,00 |
| 5,3,68 | PROVISIÓN LITIGIOS Y DEMANDAS | N/A | 0,00 |
| 5,3,68,03 | ADMINISTRATIVAS | | 0,00 |
| 5,5 | GASTO PÚBLICO SOCIAL | N/A | 258,983,352,825,07 |
| 5,5,50 | SUBSIDIOS ASIGNADOS | N/A | 258,983,352,825,07 |
| 5,5,50,01 | PARA VIVIENDA | La variación por \$258,983,352,825,07, se generó por las ejecuciones realizadas por los programas administrados por la Sociedad Fiduciaria de Desarrollo Agropecuario SA- Vivienda Rural por un valor de \$74,236,302,440,59; ejecuciones de Aval Fiduciaria por valor de \$53,991,122,222,9 que desde el año 2026 realizo escisión con Fidubogota, Fiduoccidente y Fidupopular. Ejecuciones Programa Equipamientos por \$6,380,023,505,19; Fiduciario Fondo Abierto por \$10,667,761; Programa PVG II \$4,265,194,203,14; Y \$120,090,042,692,25 de Subsidio FRECH. | 258,983,352,825,07 |
| 5,7 | OPERACIONES INTERINSTITUCIONALES | N/A | 0,00 |
| 5,7,20 | OPERACIONES DE ENLACE | N/A | 0,00 |
| 5,7,20,80 | RECAUDOS | | 0,00 |
| 5,8 | OTROS GASTOS | N/A | 52,853,203,015,72 |
| 5,8,90 | GASTOS DIVERSOS | N/A | 52,853,203,015,72 |
| 5,8,90,35 | PÉRDIDA POR DERECHOS EN FIDEICOMISO | La variación por valor de \$52,853,203,015,72, se generó por las ejecuciones realizadas por los programas administrados por Aval Fiduciaria que desde el año 2026 realizo escisión con Fidubogota, Fiduoccidente y Fidupopular. Estas ejecuciones corresponden a los programas Mi casa Ya, Sistema de Información, Semilleros propietarios con recursos nación y otras fuentes como donaciones y Vipa. | 52,853,203,015,72 |



ANDERSON ARTURO GALEANO AVILA
 Representante Legal
 C.C. 1.010.160.993



William Otero
WILLIAM ABEL OTERO MILLÁN
 Subdirector Finanzas y Presupuesto
 C.C. 79.732.596



DIEGO BERNARDO BARRIOS MORENO
 Contador - (Adjunto certificación)
 C.C. 1.022.361.797
 T.P. No. 191985-T