



Los suscritos, **CATALINA VELASCO CAMPUZANO**, Ministra de Vivienda, Ciudad y Territorio, **JORGE ALBERTO MORENO VILLARREAL**, Subdirector de Finanzas y Presupuesto y **ROSA CORALIA AGURTO NOVOA**, profesional especializado con funciones de contadora del Ministerio de Vivienda, Ciudad y Territorio, en cumplimiento de lo estipulado en las Resoluciones 706 de 2016, 043 de 2017, 425 de 2019 (Anexo - Cap. VI, num.1), 193 de 2020 y 356 de 2022, expedidas por la UAE- Contaduría General de la Nación.

### CERTIFICAN

Que los saldos de los estados financieros revelan los hechos, transacciones y operaciones realizados por el Ministerio de Vivienda, Ciudad y Territorio con corte a 31 de Marzo de 2023 y fueron tomados fielmente del libro de saldos y movimientos que genera el Sistema

Integrado de información Financiera SIIF II Nación, los cuales se elaboran de acuerdo a lo señalado en el marco normativo para entidades de gobierno adoptado mediante Resolución 533 de 2015 de la UAE - Contaduría General de la Nación.

Que los estados contables básicos del Ministerio de Vivienda, Ciudad y Territorio con corte a 31 de Marzo revelan de forma fidedigna la situación financiera, el resultado del periodo, y el estado de cambios en el patrimonio.

Que el Ministerio de Vivienda, Ciudad y Territorio ha dado cumplimiento al control interno en cuanto a la correcta preparación de los estados financieros libres de errores significativos.

La presente se expide en Bogotá D.C., a los veinticuatro (24) días del mes de Abril de 2023.

**CATALINA VELASCO CAMPUZANO**

Ministra

CC.No.39.790.780

**JORGE ALBERTO MORENO VILLARREAL**

Subdirector de Finanzas y Presupuesto

C.C. No. 13.716.706

**ROSA CORALIA AGURTO NOVOA**

Profesional Especializado con funciones de Contadora

CC. No. 51.894.491


TP 32245-T


ANEXO No. 1  
MINISTERIO DE VIVIENDA CIUDAD Y TERRITORIO  
ESTADO DE SITUACION FINANCIERA  
A MARZO 31 DE 2023  
(Cifras en pesos)




	Periodo Marzo 2023	Periodo Diciembre 2022
<b>ACTIVO</b>		
<b>CÓDIGO</b>	<b>CORRIENTE</b>	<b>CORRIENTE</b>
	<b>1.488.309.426.761,42</b>	<b>1.494.944.082.249,32</b>
11 Efectivo y Equivalentes al Efectivo	29.000.000,00	0,00
12 Inversiones e Instrumentos Derivados	0,00	0,00
13 Cuentas por Cobrar	688.781.261.330,77	697.821.416.681,20
15 Inventarios	94.219.194.229,85	91.294.084.995,43
19 Otros Activos	705.279.971.200,80	705.828.580.572,69
	<b>NO CORRIENTE</b>	<b>NO CORRIENTE</b>
	<b>163.514.122.853,47</b>	<b>168.532.058.010,06</b>
12 Inversiones e Instrumentos Derivados	10.000,00	10.000,00
13 Cuentas por Cobrar	80.807.608,00	0,00
16 Propiedades, planta y equipo	35.416.762.848,11	35.648.541.957,55
19 Otros Activos	128.016.542.397,36	132.883.506.052,51
<b>TOTAL ACTIVO</b>	<b>1.651.823.549.614,89</b>	<b>1.663.476.140.259,38</b>
<b>CÓDIGO</b>	<b>CORRIENTE</b>	<b>CORRIENTE</b>
	<b>0,00</b>	<b>0,00</b>
81 Activos Contingentes	326.873.525.298,88	327.332.721.875,70
83 Deudoras de Control	563.452.666,12	563.452.666,12
89 Deudoras por Contra (cr)	-327.436.977.965,00	-327.896.174.541,82

	Periodo Marzo 2023	Periodo Diciembre 2022
<b>CÓDIGO</b>	<b>CORRIENTE</b>	<b>CORRIENTE</b>
	<b>331.090.395.429,75</b>	<b>348.689.686.533,80</b>
24 Cuentas por Pagar	252.073.574.822,40	272.169.783.426,06
25 Beneficios a los Empleados	5.075.676.088,00	3.131.426.109,00
27 Provisiones	1.859.014.395,00	1.803.779.978,00
29 Otros Pasivos	72.082.130.124,35	71.584.697.020,74
	<b>NO CORRIENTE</b>	<b>NO CORRIENTE</b>
	<b>11.990.760,00</b>	<b>1.980.521,00</b>
24 Cuentas por pagar	0,00	0,00
25 Beneficios a los Empleados	11.990.760,00	1.980.521,00
27 Provisiones	0,00	0,00
	<b>PATRIMONIO</b>	<b>PATRIMONIO</b>
	<b>1.320.721.163.425,14</b>	<b>1.314.784.473.204,58</b>
31 Patrimonio de las Entidades de Gobierno	1.320.721.163.425,14	1.314.784.473.204,58
<b>TOTAL PASIVO Y PATRIMONIO</b>	<b>1.651.823.549.614,89</b>	<b>1.663.476.140.259,38</b>
<b>CÓDIGO</b>	<b>CORRIENTE</b>	<b>CORRIENTE</b>
	<b>0,00</b>	<b>0,00</b>
91 Pasivos Contingentes	2.059.793.377.025,69	2.057.087.950.360,69
93 Acreedoras de Control	4.582.316,00	4.582.316,00
99 Acreedoras por Contra (db)	-2.059.797.959.341,69	-2.057.092.532.676,69

  
CATALINA VELASCO CAMPUZANO  
MINISTRA DE VIVIENDA, CIUDAD Y TERRITORIO  
CC.No. 39.790.780  
Estados Financieros Certificados

  
JORGE ALBERTO MORENO VILLARREAL  
SUBDIRECTOR DE FINANZAS Y PRESUPUESTO  
CC. No. 13.716.706

  
ROSA CORALIA AGURTO NOVOA  
PROFESIONAL ESPECIALIZADO CON  
FUNCIONES DE CONTADORA TP 32245 - T  
C.C. No. 51.894.491

ANEXO No.2  
MINISTERIO DE VIVIENDA CIUDAD Y TERRITORIO  
ESTADO DE SITUACION FINANCIERA  
A MARZO 31 DE 2023  
(Cifras en pesos)



MINISTERIO DE VIVIENDA,  
CIUDAD Y TERRITORIO

	Periodo Marzo 2023	Periodo Diciembre 2022
<b>ACTIVO CORRIENTE</b>	<b>1.488.309.426.761,42</b>	<b>1.494.944.082.249,32</b>
Código		
11 Efectivo y Equivalentes al Efectivo	29.000.000,00	0,00
1105 Caja	29.000.000,00	0,00
1110 Depósitos en Instituciones Financieras	0,00	0,00
12 Inversiones e Instrumentos Derivados	0,00	0,00
1224 Inversiones de Administración de Liquidez al Costo	0,00	0,00
13 Cuentas por Cobrar	688.781.261.330,77	697.821.416.681,20
1336 Saldos disponibles en patrimoniales y recursos admon	28.997.956.011,00	28.997.956.011,00
1337 Transferencias por cobrar	276.201.621,11	250.430.972,54
1384 Otras Cuentas por Cobrar	659.507.103.698,66	668.573.029.697,66
15 Inventarios	94.219.194.229,85	91.294.084.995,43
1510 Mercancías en existencia	69.838.772.219,00	67.410.594.539,00
1520 Productos en proceso Construcciones	22.151.930.747,85	21.654.999.193,43
1530 En poder de terceros	2.228.491.263,00	2.228.491.263,00
19 Otros Activos	705.279.971.200,80	705.828.580.572,69
1904 Plan de Activos Para Beneficios Posempleo	1.044.572.877,71	1.044.572.877,71
1905 Bienes y Servicios Pagados por Anticipado	105.657.777.991,19	107.737.723.948,19
1906 Avances y anticipos entregados	9.223.014,00	9.223.014,00
1908 Recursos Entregados En Administración	220.179.971.653,93	218.348.061.569,23
1986 Activos Diferidos	378.388.425.663,97	378.688.999.163,56
1975 Amortización Acumulada de Activos Intangibles	0,00	0,00

	Periodo Marzo 2023	Periodo Diciembre 2022
<b>PASIVO CORRIENTE</b>	<b>331.090.395.429,75</b>	<b>348.689.686.533,80</b>
Código		
24 Cuentas por Pagar	252.073.574.822,40	272.169.783.426,06
2401 Adquisición de Bienes y Servicios Nacionales	1.209.666.457,40	8.121.939.962,25
2402 Subvención por programas con otros sectores	0,00	0,00
2403 Transferencias por Pagar	249.371.671.340,00	261.798.479.298,00
2407 Recursos a Favor de Terceros	87.461.758,00	134.537.840,70
2424 Descuentos de Nomina	216.041.831,00	4.827.780,00
2430 Subsidios servicios de acueducto	0	0,00
2436 Retención en la Fuente e Impuesto de Timbre	374.645.091,00	1.009.309.053,00
2440 Impuestos, Contribuciones y Tasas	0,00	0,00
2460 Créditos Judiciales	44.558.914,00	44.558.914,00
2483 Obligaciones de los Fondos de Reservas y Pensiones	0,00	0,00
2490 Otras Cuentas por Pagar	769.529.431,00	1.056.130.578,11
25 Beneficios a los Empleados	5.075.676.088,00	3.131.426.109,00
2511 Beneficios a los Empleados a Corto Plazo	5.075.676.088,00	3.131.426.109,00
2514 Beneficios Posempleo - Pensiones	0,00	0,00
27 Provisiones	1.859.014.395,00	1.803.779.978,00
2701 Litigios y Demandas	1.859.014.395,00	1.803.779.978,00
29 Otros Pasivos	72.082.130.124,35	71.584.697.020,74
2990 Otros pasivos Diferidos	72.082.130.124,35	71.584.697.020,74

ANEXO No.2  
MINISTERIO DE VIVIENDA CIUDAD Y TERRITORIO  
ESTADO DE SITUACION FINANCIERA  
A MARZO 31 DE 2023  
(Cifras en pesos)



MINISTERIO DE VIVIENDA,  
CIUDAD Y TERRITORIO

	Periodo Marzo 2023	Periodo Diciembre 2022
<b>ACTIVO NO CORRIENTE</b>	<b>163.514.122.853,47</b>	<b>168.532.058.010,06</b>
<b>12 Inversiones e Instrumentos Derivados</b>	<b>10.000,00</b>	<b>10.000,00</b>
1224 Inversiones de Administración de Liquidez al Costo	10.000,00	10.000,00
<b>13 Cuentas por Cobrar</b>	<b>80.807.608,00</b>	<b>0,00</b>
1337 Transferencias por cobrar	0,00	0,00
1384 Otras Cuentas por Cobrar	80.807.608,00	0,00
<b>16 Propiedades, planta y equipo</b>	<b>35.416.762.848,11</b>	<b>35.648.541.957,55</b>
1605 Terrenos	10.783.613.079,33	10.783.613.079,33
1610 Semovientes	0,00	0,00
1615 Construcciones en curso	0,00	0,00
1620 Maquinaria, planta y equipo en montaje	0,00	0,00
1625 Maquinaria, planta y equipo en tránsito	0,00	0,00
1635 Bienes muebles en bodega	0,00	0,00
1636 Propiedad Planta y Equipo en Mantenimiento	0,00	0,00
1637 Propiedades, planta y equipo	0,00	0,00
1640 Edificaciones	27.644.750.764,47	27.593.131.442,07
1643 Vías de comunicación y acceso	0,00	0,00
1645 Plantas y ductos	200.355.760,00	200.355.760,00
1650 Redes, líneas y cables	232.880.292,66	232.880.292,66
1655 Maquinaria y equipo	109.011.720,63	109.011.720,63
1660 Equipo médico y científico	0,00	0,00
1665 Muebles, enseres y equipos de oficina	2.045.901.263,03	2.045.901.263,03
1670 Equipos de comunicación y computación	9.874.426.775,44	9.874.426.775,44
1675 Equipo de transporte, tracción y elevac.	955.642.166,59	955.642.166,59
1680 Equipo de comedor, cocina, desp. y hotele.	28.553.822,00	28.553.822,00
1685 Depreciación acumulada	-13.994.084.508,18	-13.710.686.076,34
1686 Amortización acumulada	0,00	0,00
1690 Depreciación diferida	0,00	0,00
1695 Deterioro Acumulado de Propiedades Planta y Equipo	-2.464.288.287,86	-2.464.288.287,86

**PASIVO NO CORRIENTE**

**24 Cuentas por Pagar**

2401 Adquisición de Bienes y Servicios Nacionales	0,00	0,00
2403 Transferencias por Pagar	0,00	0,00
2407 Recursos a Favor de Terceros	0,00	0,00
2424 Descuentos de Nomina	0,00	0,00
2436 Retención en la Fuente e Impuesto de Tiembre	0,00	0,00
2440 Impuestos, Contribuciones y Tasas	0,00	0,00
2460 Créditos Judiciales	0,00	0,00
2483 Obligaciones de los Fondos de reservas de Pensiones	0,00	0,00
2490 Otras Cuentas por Pagar	0,00	0,00

**25 Beneficios a los Empleados**

2511 Beneficios a los Empleados a Corto Plazo	0,00	0,00
2514 Beneficios Posempleo - Pensiones	11.990.760,00	1.980.521,00

**27 Provisiones**

2701 Litigios y Demandas	0,00	0,00
--------------------------	------	------



ANEXO No.2  
MINISTERIO DE VIVIENDA CIUDAD Y TERRITORIO  
ESTADO DE SITUACION FINANCIERA  
A MARZO 31 DE 2023  
(Cifras en pesos)



MINISTERIO DE VIVIENDA,  
CIUDAD Y TERRITORIO

	Periodo Marzo 2023	Periodo Diciembre 2022
<b>19 Otros activos</b>	<b>128.016.542.397,36</b>	<b>132.883.506.052,51</b>
1904 Plan de Activos Para Beneficios Posempleo	0,00	0,00
1905 Bienes y Servicios Pagados por Anticipado	0,00	0,00
1908 Recursos Entregados En Administración	0,00	0,00
1926 Derechos en Fideicomiso	123.018.645.382,66	127.671.707.287,43
1970 Activos Intangibles	11.883.301.299,28	11.883.301.299,28
1975 Amortización Acumulada de Activos Intangibles	-6.885.404.284,58	-6.671.502.534,20

<b>TOTAL ACTIVO</b>	<b>1.651.823.549.614,89</b>	<b>1.663.476.140.259,38</b>
---------------------	-----------------------------	-----------------------------

<b>CUENTAS DE ORDEN DEUDORAS (9)</b>	<b>0,00</b>	<b>0,00</b>
<b>81 Activos Contingentes</b>	<b>326.873.525.298,88</b>	<b>327.332.721.875,70</b>
8120 Litigios y Mecanismos Alternativos de Solución de Conflictos	177.595.951.832,88	177.911.315.409,70
8190 Otros Activos Contingentes	149.277.573.466,00	149.421.406.466,00
<b>83 Deudoras de Control</b>	<b>563.452.666,12</b>	<b>563.452.666,12</b>
8315 Bienes y Derechos Retirados	563.452.666,12	563.452.666,12
<b>89 Deudoras por Contra (cr)</b>	<b>-327.436.977.965,00</b>	<b>-327.896.174.541,82</b>
8905 Activos Contingentes por el contra (CR)	-326.873.525.298,88	-327.332.721.875,70
8915 Deudoras de Control por el contrario (CR)	-563.452.666,12	-563.452.666,12

CATALINA VELASCO CAMPUZANO  
MINISTRA DE VIVIENDA, CIUDAD Y TERRITORIO  
C.C.No. 39.790.780  
Estados Financieros Certificados

**PATRIMONIO**

**31 Patrimonio de las Entidades de Gobierno**

	Periodo Marzo 2023	Periodo Diciembre 2022
<b>31 Patrimonio de las Entidades de Gobierno</b>	<b>1.320.721.163.425,14</b>	<b>1.314.784.473.204,58</b>
3105 Capital fiscal	618.765.673.460,00	618.765.673.460,00
3109 Resultado de Ejercicios Anteriores	695.965.030.591,38	332.298.242.308,32
3110 Resultado del Ejercicio	5.936.594.888,56	363.666.692.951,06
3151 Ganancias o pérdidas actuariales por planes de beneficios p	53.864.485,20	53.864.485,20

<b>TOTAL PASIVO Y PATRIMONIO</b>	<b>1.651.823.549.614,89</b>	<b>1.663.476.140.259,38</b>
----------------------------------	-----------------------------	-----------------------------

<b>CUENTAS DE ORDEN ACREEDORAS</b>	<b>0,00</b>	<b>0,00</b>
<b>91 Pasivos Contingentes</b>	<b>2.059.793.377.025,69</b>	<b>2.057.087.950.360,69</b>
9120 Litigios y Mecanismos Alternativos de Solución de Conflictos	2.058.704.836.438,69	2.055.999.409.773,69
9190 Otros Pasivos Contingentes	1.088.540.587,00	1.088.540.587,00
<b>93 Acreedoras de Control</b>	<b>4.582.316,00</b>	<b>4.582.316,00</b>
9306 Bienes Recibidos en Custodia	4.582.316,00	4.582.316,00
<b>99 Acreedoras por Contra (db)</b>	<b>-2.059.797.959.341,69</b>	<b>-2.057.092.532.676,69</b>
9905 Pasivos Contingentes por Contra (DB)	-2.059.793.377.025,69	-2.057.087.950.360,69
9915 Acreedoras de Control por Contra (DB)	-4.582.316,00	-4.582.316,00

JORGE ALBERTO MORENO VILLARREAL  
SUBDIRECTOR DE FINANZAS Y PRESUPUESTO  
C.C.No.13.716.706

ROSA CORALIA AGURTO NOVOA  
PROFESIONAL ESPECIALIZADO CON  
FUNCIONES DE CONTADORA TP 32245 - T  
C.C. No. 51.894.491

Anexo No. 3  
**MINISTERIO DE VIVIENDA CIUDAD Y TERRITORIO**  
**ESTADO DE RESULTADOS**  
**DEL 1 DE ENERO AL 31 DE MARZO DE 2023**  
(Cifras en pesos)



Código	Cuentas	Periodo Marzo 2023	Periodo Marzo 2022
	<b>INGRESOS SIN CONTRAPRESTACION</b>	<b>767.415.663.807,42</b>	<b>703.888.061.982,19</b>
41	Ingresos Fiscales	0,00	0,00
44	Transferencias y Subvenciones	2.736.397.628,98	28.073.781.463,49
47	Operaciones Interinstitucionales	762.370.169.916,44	675.814.280.518,70
48	Otros ingresos	2.309.096.262,00	0,00
	<b>GASTOS</b>	<b>761.272.257.456,43</b>	<b>735.323.284.156,22</b>
51	De administración y Operación	22.438.190.002,70	24.392.871.632,70
53	Deterioro, Depreciones, Amortizaciones y Provisiones	552.534.599,22	713.208.587,87
54	Transferencias y Subvenciones	721.056.372.753,26	691.362.747.910,21
55	Gastos Público Social	17.225.160.101,25	18.854.456.025,44
	<b>EXCEDENTE (DÉFICIT) OPERACIONAL</b>	<b>6.143.406.350,99</b>	<b>-31.435.222.174,03</b>
	<b>INGRESOS CON CONTRAPRESTACION</b>	<b>7.334.027.052,82</b>	<b>2.182.804.176,24</b>
48	Otros ingresos	7.334.027.052,82	2.182.804.176,24
	<b>GASTOS NO OPERACIONALES</b>	<b>7.540.838.515,25</b>	<b>8.901.734.243,07</b>
57	Operaciones Interinstitucionales	7.528.450.948,25	8.890.163.002,07
58	Otros gastos	12.387.567,00	11.571.241,00
	<b>EXCEDENTE (DÉFICIT) NO OPERACIONAL</b>	<b>-206.811.462,43</b>	<b>-6.718.930.066,83</b>
59	<b>EXCEDENTE (DÉFICIT) DEL EJERCICIO</b>	<b>5.936.594.888,56</b>	<b>-38.154.152.240,86</b>

**CATALINA VELASCO CAMPUZANO**  
**MINISTRA DE VIVIENDA, CIUDAD Y TERRITORIO**  
C.C.No.39.790.780  
**Estados Financieros Certificados**

**JORGE ALBERTO MORENO VILLARREAL**  
**SUBDIRECTOR DE FINANZAS Y PRESUPUESTO**  
C.C.No.13.716.706

**ROSA CORALIA AGURTO NOVOA**  
**PROFESIONAL ESPECIALIZADO CON**  
**FUNCIONES DE CONTADORA TP 32245 - T**  
C.C. No. 51.894.491

Anexo No. 4  
MINISTERIO DE VIVIENDA CIUDAD Y TERRITORIO  
ESTADO DE RESULTADOS  
DEL 1 DE ENERO AL 31 DE MARZO DE 2023  
(Cifras en pesos)



MINISTERIO DE VIVIENDA,  
CIUDAD Y TERRITORIO

Código	Concepto	Periodo Marzo 2023	Periodo Marzo 2022
	<b>INGRESOS SIN CONTRAPRESTACION</b>	<b>767.415.663.807,42</b>	<b>703.888.061.982,19</b>
41	<b>Ingresos Fiscales</b>	<b>0,00</b>	<b>0,00</b>
4110	No tributarios	0,00	0,00
44	<b>Transferencias y Subvenciones</b>	<b>2.736.397.628,98</b>	<b>28.073.781.463,49</b>
4413	Sistema general de regalías	71.256.771,57	139.282.932,54
4428	Otras Transferencias	2.665.140.857,41	27.934.498.530,95
47	<b>Operaciones Interinstitucionales</b>	<b>762.370.169.916,44</b>	<b>675.814.280.518,70</b>
4705	Aportes y traspaso de fondos recibidos	760.940.696.127,44	670.350.352.665,70
4720	Operaciones de Enlace	0,00	0,00
4722	Operaciones de enlace sin situacion de fondos	1.429.473.789,00	5.463.927.853,00
48	<b>Otros Ingresos</b>	<b>2.309.096.262,00</b>	<b>0,00</b>
4802	Financieros	0,00	
4808	Ingresos Diversos	2.309.096.262,00	0,00
	<b>GASTOS</b>	<b>761.272.257.456,43</b>	<b>735.323.284.156,22</b>
51	<b>De administración y Operación</b>	<b>22.438.190.002,70</b>	<b>24.392.871.632,70</b>
5101	Sueldos y Salarios	6.372.063.375,00	5.610.585.998,00
5102	Contribuciones Imputadas	0,00	2.394.532,78
5103	Contribuciones Efectivas	1.646.709.005,00	1.561.276.712,00
5104	Aportes Sobre Nomina	318.255.400,00	298.524.800,00
5107	Prestaciones Sociales	2.363.303.256,00	1.711.989.720,00
5108	Gastos de Personal Diversos	5.277.049,40	4.004.881,18
5111	Generales	11.732.581.917,30	15.054.163.988,74
5120	Impuestos, Contribuciones y Tasas	0,00	149.931.000,00
53	<b>Deterioro, Depreciaciones, Amortizaciones y Provisiones</b>	<b>552.534.599,22</b>	<b>713.208.587,87</b>
5351	Deterioro de Propiedades Planta y Equipo	0,00	0,00
5360	Depreciación de Propiedades Planta y Equipo	283.398.431,84	390.627.882,99
5366	Amortizaciones de Activos Intangibles	213.901.750,38	308.029.943,88
5368	Provisión Litigios y Demandas	55.234.417,00	14.550.761,00
54	<b>Transferencias y Subvenciones</b>	<b>721.056.372.753,26</b>	<b>691.362.747.910,21</b>
5408	Sistema General de Participaciones	704.604.506.160,00	646.390.385.610,00
5423	Otras Transferencias	16.451.866.593,26	42.351.630.938,21
5424	Subvención	0,00	2.620.731.362,00
55	<b>Gastos Público Social</b>	<b>17.225.160.101,25</b>	<b>18.854.456.025,44</b>
5503	Agua Potable y Saneamiento Básico	17.225.160.101,25	18.854.456.025,44
5550	Subsidios servicios de acueducto	0,00	0,00
	<b>EXCEDENTE (DÉFICIT) OPERACIONAL</b>	<b>-6.143.406.350,99</b>	<b>-31.435.222.174,03</b>

Anexo No. 4  
MINISTERIO DE VIVIENDA CIUDAD Y TERRITORIO  
ESTADO DE RESULTADOS  
DEL 1 DE ENERO AL 31 DE MARZO DE 2023  
(Cifras en pesos)




MINISTERIO DE VIVIENDA,  
CIUDAD Y TERRITORIO

Código	Concepto	Periodo Marzo 2023	Periodo Marzo 2022
	<b>INGRESOS CON CONTRAPRESTACION</b>	<b>7.334.027.052,82</b>	<b>2.182.804.176,24</b>
48	Otros Ingresos	7.334.027.052,82	2.182.804.176,24
4802	Financieros	3.815.239.696,31	1.709.895.047,00
4806	Ajustes por Diferencia en Cambio	0,00	0,00
4808	Ingresos Diversos	3.518.787.356,51	472.909.129,24
	<b>GASTOS NO OPERACIONALES</b>	<b>7.540.838.515,25</b>	<b>8.901.734.243,07</b>
57	Operaciones Interinstitucionales	7.528.450.948,25	8.890.163.002,07
5720	Operaciones de enlace	7.528.450.948,25	8.890.163.002,07
58	Otros Gastos	12.387.567,00	11.571.241,00
5802	Comisiones	0,00	0,00
5803	Otros ajustes por diferencia en cambio	0,00	0,00
5890	Gastos Diversos	12.387.567,00	11.571.241,00
	<b>EXCEDENTE (DÉFICIT) NO OPERACIONAL</b>	<b>-206.811.462,43</b>	<b>-6.718.930.066,83</b>
59	<b>EXCEDENTE (DÉFICIT) DEL EJERCICIO</b>	<b>5.936.594.888,56</b>	<b>-38.154.152.240,86</b>

  
CATALINA VELASCO CAMPUZANO  
MINISTRA DE VIVIENDA, CIUDAD Y TERRITORIO  
C.C.No. 39.790.780  
Estados Financieros Certificados

  
JORGE ALBERTO MORENO VILLARREAL  
SUBDIRECTOR DE FINANZAS Y PRESUPUESTO  
C.C.No.13.716.706

  
ROSA CORALIA AGURTO NOVOA  
PROFESIONAL ESPECIALIZADO CON  
FUNCIONES DE CONTADORA TP 32245 - T  
C.C. No. 51.894.491

923272412 - Ministerio de Vivienda, Ciudad y Territorio  
ENTIDADES DE GOBIERNO  
VARIACIONES SIGNIFICATIVAS A MARZO 31 DE 2023  
INFORMACIÓN CONTABLE PÚBLICA - CONVERGENCIA  
CGN2016C01\_VARIACIONES SIGNIFICATIVAS



MINISTERIO DE VIVIENDA,  
CIUDAD Y TERRITORIO

Código	Descripción	Saldo Final a 31 de MARZO de 2023	Saldo Final a 31 de MARZO de 2022	Variación	Observación
1.3.36.01	Reintegros de tesorería	28.997.956.011,00	-	28.997.956.011,00	Incremento por reconocimiento traslado de recursos a la DTN por instrucción del Ministerio de Hacienda de los saldos disponibles de los siguientes convenios del Municipio de Santiago de Cali los cuales estarán disponibles una vez se cumpla la ejecución: Cur 016 \$4.102.816.157, Cur 051 \$9.581.689.864, Cur 153 \$12.481.940.151, Cur 012 \$33.607.710, más traslado de recursos a la DTN Cur 640 Municipio de Montería por vencimiento del plazo del contrato de encargo fiduciario al cual no se puede realizar más prorrogas \$2.797.902.129.
1.3.84.27	Recursos de acreedores reintegrados a tesorerías	659.427.092.085,81	511.067.778.750,00	148.359.313.335,81	Incremento por Constitución obligaciones con valor líquido cero vigencia 2022 \$232.108.671.355,81, más constitución acreedores sujetos a devolución doceavas SGP Municipios de Río Sucio \$407.962.885, menos pago obligaciones con valor líquido cero vigencia 2022 \$65.396.860.060, menos pagos Doceavas SGP por levantamiento de medida cautelar \$5.075.954.824, menos reclasificación cuenta de traslado de recursos a la DTN de saldos disponibles Cur 016 y 051 Municipio de Santiago de Cali \$13.684.506.021.
1.5.10.02	Terrenos	69.838.772.219,00	38.513.935.239,00	31.324.836.980,00	Incremento neto por Incorporaciones así: Municipio de Armenia \$1.785.693.000, Barranquilla \$6.001.294, Bogotá \$20.514.590.058, Bucaramanga \$1.930.456.800, Caldas \$1.326.348.000, Cimitarra \$2.750.415.790, Duitama \$1.052.946.000, Florida Blanca \$5.087.399.600, Guasca \$262.444.000, Ibagué \$661.047.860, Manizales \$1.908.520.372, San Gil \$112.201.119, Valledupar \$1.167.945.120, Villa del Rosario \$1.028.907.000, más Restitución fiduciaria Remanentes Par Inurbe \$1.466.607.699, menos Transferencias así: Florida Blanca \$5.087.399.600, Guasca \$262.444.000, Sal Gil \$76.717.132, Tulúa \$1.176.097.000, Villa del Rosario \$654.740.000, menos reversión incorporación predio Montería 1er Trimestre \$2.479.289.000.
1.5.20.02	Construcciones	22.151.930.747,85	-	22.151.930.747,85	Incremento neto por reconocimiento ejecución convenio 542 BBVA municipio San Onofre valor \$8.549.077.842,51, convenio 1104 Edubar municipio Ciénaga valor \$6.563.903.840,20, convenio 1104 Edubar municipio Anguani valor \$2.271.518.771,20, convenio 1127 JVP Guajira municipio Rihacha valor \$1.773.638.502,50, convenio 1127 JVP Guajira municipio Fonseca valor \$1.420.041.733,38, convenio 542 BBVA municipio Fonseca valor \$1.335.322.593,32, convenio 1104 Edubar municipio Rihacha valor \$158.348.926,00, convenio 1127 JVP Guajira municipio Urumita valor \$48.849.999,44, convenio 1127 JVP Guajira municipio Distracción valor \$31.228.539,30.
1.9.05.13	Estudios y proyectos	98.525.017.663,23	32.564.030.620,18	65.960.987.043,05	Incremento neto por causación desembolso convenio 1127 JVP Guajira valor \$46.787.398.378,00, convenio 1104 Edubar valor \$24.389.852.888,62, convenio 934 Enterterito valor \$23.787.919.725,00, más causación rendimientos convenio 1104 Edubar valor \$167.383.721,86, convenio 1127 valor \$14.998.935,62 menos reconocimiento de ejecución convenios 27-168-169-291-440-873-859-934 Enterterito valor \$17.715.214.680,81, convenio 1127 JVP Guajira valor \$8.590.209.105,40, convenio 1104 Edubar valor \$2.870.196.342,62, reintegro de rendimientos convenio 1104 Edubar valor \$10.946.477,22.
1.9.08.01	En administración	119.948.325.386,48	146.485.088.445,21	-26.536.763.058,73	Disminución neta por causación rendimientos Infopal MHCP valor \$7.727.616.072,04, más Capitalización Portafolio Infopal \$ 2.309.096.262, desembolso CUR 12 Santiago de Cali \$1.680.398.670,00, rendimientos convenio 03 EAAB \$726.927.612,62, convenio 710 Aguas Nacionales EPM \$42.436.421,67, convenio 875-1102 Fiducoldex \$3.162.843,75, FCEE OAJ MHCP \$1.251.068,81, fondo de contingencias entidades estatales OAJ MHCP \$31.376.858,00 menos reclasificación cuenta Res 287-2019 CUR 12-16-40-51-153 Santiago de Cali \$17.111.526.407,16, menos reintegro de recursos CUR 153 Santiago de Cali \$12.481.940.151,00, menos ejecución convenio 710 Aguas Nacionales EPM \$3.097.911.004,63, convenio 03 EAAB \$2.155.591.849,24 CUR 16-40-51-153 Santiago de Cali \$483.639.125,00, Convenios 875-1102 Fiducoldex \$346.437.356,33, menos reintegro de recursos convenio 710 Aguas Nacionales EPM \$2.681.600.313,04, Convenio 1048 FONADE \$13.269.191,65, Convenio 875 Fiducoldex \$1.210.018,32, reintegro de rendimientos convenio 03 EAAB valor \$510.436.389,64, convenio 710 Aguas Nacionales EPM \$150.629.275,94 convenio 875 Fiducoldex \$24.837.785,67.
1.9.08.03	Encargo fiduciario - fiducia de administración y pagos	100.231.646.267,45	91.604.047.445,97	8.627.598.821,48	Incremento neto por causación desembolso convenio 610-Grucon Alianza Fiduciaria valor \$25.212.389.277,30, más ingreso otras entidades convenio 438-Tasa Compensada Findeter \$1.084.297.611,00, más rendimientos convenio 542 BBVA \$4.234.003.456,66, Convenio 438-Tasa Compensada Findeter \$328.699.106,59, convenio 610-Grucon Alianza Fiduciaria valor \$177.972.443,84 menos reconocimiento ejecución convenio 610-Grucon Alianza Fiduciaria \$10.812.057.451,95, convenio 542 BBVA \$6.488.905.287,72, entidades convenio 438-Tasa Compensada Findeter \$198.489.624,00, devolución de recursos a EACID convenio 542 BBVA valor \$4.910.310.710,24 de conformidad con comunicación radicado 2021EE0075030 de fecha 08-07-2021 del MVCT por "exclusión unilateral del proyecto denominado "Acueducto Interterral Cargachiquillo" y comunicación del Gobierno de España de fecha 11-03-2021, Embajada de España.
1.9.26.03	Fiducia mercantil - patrimonio autónomo	123.018.645.382,66	96.740.960.139,97	26.277.685.242,69	Incremento neto por desembolso convenios 438-762-1139 Findeter valor \$117.860.203.204,85 convenio 1173 Fidupervisora valor \$811.000.000,00, causación rendimientos convenios 36-159-438-451-541-547-762-766-1139 Findeter valor \$8.582.371.271,62, Convenio 1173 Fidupervisora valor \$817.116,00, recursos recibidos en reclamación Par Inurbe valor \$658.442.560,56, más valor recibido por expropiación Remanentes Inurbe \$121.890.833,00, rendimientos remanentes Par Inurbe valor \$87.840.476,31, rendimientos unidad de caja convenio 438 Findeter valor \$8.065.800,12 menos reconocimiento ejecución convenios 36-159-438-451-541-547-762-766-1139 Findeter valor \$100.330.186.475,53, Restitución fiduciaria Par Inurbe valor \$1.466.607.700,00, actualización derecho fiduciario según certificación Acción Sociedad Fiduciaria valor \$20.509.872,72, pérdida en rendimientos convenio 762 Findeter valor \$18.260.312,57, reintegro de rendimientos convenio 762 Findeter valor \$16.297.073,15, causación pago de impuestos Par Inurbe valor \$1.084.585,80.
1.9.86.04	Gasto d'fendo por transferencias condicionadas	378.388.425.663,97	242.042.103.614,23	136.346.322.049,74	Incremento neto por Desembolsos Convenios de uso de recursos por valor de \$357.554.297.281,89, menos reconocimiento de ejecuciones \$212.221.950.183,15, menos traslado de recursos a la DTN de saldos Cur 640 Montería y Cur 012 Santiago de Cali \$2.831.509.839, menos reintegro de recursos no ejecutados Cur 546 Villavicencio \$6.154.515.210.
2.4.03.24	Sistema general de participaciones - participación para agua potable y	249.371.671.340,00	229.844.912.773,00	19.526.758.567,00	Incremento neto por Causación onceavas SGP vigencia 2022 según documento de distribución SGP-68-2022 de enero a noviembre de 2022 \$1.723.707.695.002, más Causación última doceava vigencia 2022 según documento de distribución de recursos SGP-72-2023 por valor de \$253.455.847.880, más doceavas pendientes de pago a diciembre de 2022 Municipios descertificados \$8.342.631.418, más doceavas de enero a marzo de 2023 según documento de distribución SGP-076-2023 \$704.604.506.160, menos pago onceavas de vigencia 2022 de abril a diciembre de 2022 \$1.953.552.607.775, menos pago última doceava vigencia 2022 \$249.316.634.041, menos pago doceavas SGP de enero a marzo de 2023 \$459.781.059.276, menos pago vigencia 2023 doceavas Municipios a los que se les levanta la medida cautelar \$7.933.620.801.


923272412 - Ministerio de Vivienda, Ciudad y Territorio  
ENTIDADES DE GOBIERNO  
VARIACIONES SIGNIFICATIVAS A MARZO 31 DE 2023  
INFORMACIÓN CONTABLE PÚBLICA - CONVERGENCIA  
CGN2016C01\_VARIACIONES SIGNIFICATIVAS




MINISTERIO DE VIVIENDA,  
CIUDAD Y TERRITORIO

Código	Descripción	Saldo Final a 31 de MARZO de 2023	Saldo Final a 31 de MARZO de 2022	Variación	Observación
2.9.90.02	Ingreso diferido por transferencias condicionadas	72.082.130.124,35	-	72.082.130.124,35	Incremento neto por reclasificación saldo en cumplimiento al concepto emitido por la CGN No. 20221120049931 de fecha 06-07-2022 Convenio 542 BBVA valor \$57.907.112.090,09, Transferencias condicionadas Programa De Integración Sociourbana de Migrantes \$8.541.207.703,06, Programa Saneamiento Vertimientos De Cuencas Chinchina Y Otun Consota \$2.717.520.695,36, Programa Departamento de la Guajira BID \$6.584.700.000,00, Programa Vivienda Resiliente e Incluyente En Colombia valor \$999.999.986,18, Programa De Integración Sociourbana de Migrantes \$907.461.065,84, Programa De Vivienda Resiliente e Incluyente En Colombia BIRD \$799.999.999,26, Programa De Agua Potable Y Saneamiento Para El Dpto Guajira BID \$379.434.575,00, rendimientos Convenio 542 BBVA \$3.620.250.866,72, menos ejecución convenio 542 BBVA valor \$5.164.563.826,93, Programa De Integración Sociourbana de Migrantes \$189.391.051,99, Programa De Integración Sociourbana De Migrantes En Ciudades Colombianas - LAIF Unión Europea valor \$111.291.268,00, devolución de recursos convenio 542 BBVA \$4.910.310.710,24 de conformidad con comunicación radicado 2021EE0075030 de fecha 08-07-2021 del MVCT.
3.1.09.01	Utilidad o excedentes acumulados	727.252.173.684,84	418.374.001.389,25	308.878.172.295,59	Incremento neto traslado excedente vigencia 2022 \$363.666.692.951,06, más mayor valor constituido proceso jurídico Res. No. 0405 \$270.000, más reversión ejecución Cur 153 Santiago de Cali \$5.097.000, más rendimientos financieros Conv. 079 asignados por la DTN al MVCT posterior al cierre de ingresos por valor de \$2.045.136,04, más reclasificación ejecución Conv. 1104 \$807.124.864, más reconocimiento rendimientos vigencia 2021 Conv. 610 \$122.312.851,30, más reconocimiento ejecuciones con recursos de Gobierno Español de Fonseca y San Onofre \$2.092.790.216,40, más reconocimiento ejecuciones Fonseca y San Onofre por valor de \$1.239.903.183, más reconocimiento donación \$4.219.252.944,09, más Incorporación Inmuble MI 300-61920 Flondablanca \$5.087.399.600, más Gasto de funcionamiento \$95.332, menos reversión mayor valor incorporación vigencia 2021 predio Matricula 350-9989 \$17.266.000, menos reclasificación según concepto CGN a transferencia condicionada aportes Gobierno Español (AECIDI) Conv. No. 542 BBVA \$62.126.365.034,18, Donación Conv. 5189 programa de la Guajira \$393.345.127,50, Donación Conv. 17925 apoyo integración socio urbana migrantes en Colombia \$740.436.020,62, menos Transferencia Inmuble MI 300-61920 Flondablanca \$5.087.399.600.
4.4.28.07	Otros bienes, derechos y recursos en efectivo procedentes de entidad	2.428.177.680,00	16.996.924.954,00	-14.568.747.274,00	Disminución neto por incorporaciones así: Municipio de Armenia \$1.785.693.000, Barranquilla \$6.001.294, Bogotá \$20.514.590.057, Bucaramanga \$1.930.456.800, Caldas \$1.326.348.000, Cimitarra \$2.750.415.790, Duitama \$1.052.946.000, Guasca \$262.444.000, Ibagué \$678.313.860, Manizales \$1.908.520.372, San Gil \$112.201.119, Valledupar \$1.167.945.120, Villa del Rosario \$1.028.907.000, menos reversión incorporación predio Montería 1er Trimestre \$2.479.289.000, menos cierre cuentas de ingreso vigencia 2022 \$46.614.240.686.
4.4.28.28	Bienes y recursos en efectivo procedentes de organismos internacionales	188.884.511,99	8.541.207.703,06	-8.352.323.191,07	Disminución neta por reconocimiento donación derivadas de la ejecución de transferencias condicionadas Programa de integración sociourbana de migrantes en ciudades Colombianas - Korea por valor de \$300.682.319,99, menos Reversión aplicación ingreso mes de marzo de 2023 por valor de \$8.541.207.703,06, menos cierre de cuentas de ingreso vigencia 2022 \$111.797.808.
4.7.05.08	Funcionamiento	724.956.825.943,64	631.952.942.488,81	93.003.883.454,83	Incremento por causación ingresos por situado de fondos por parte de la DTN para el pago de gastos de funcionamiento y transferencias de abril a diciembre de 2022 por valor de \$1.993.486.902.063,60, más situado gastos funcionamiento de enero a Marzo de 2023 \$724.956.825.943,64, menos cierre de ingresos vigencia 2022 por valor de \$2.625.439.844.552,41.
5.4.08.24	Participación para agua potable y saneamiento básico	704.604.506.160,00	646.390.385.610,00	58.214.120.550,00	Incremento por Causación Doceavas de Abril a noviembre de 2022 según documento de distribución SGP-68-2022 por valor de \$1.723.707.695.002, más causación última doceava 2022 según documento de distribución SGP-72-2023 \$253.455.847.880, más Causación doceavas de enero a marzo de 2023 según documento de distribución SGP-76-2023 \$704.604.506.160, menos cierre de gastos vigencia 2022 \$2.623.553.928.492.
5.4.23.02	Para proyectos de inversión	16.451.866.593,26	29.074.854.448,21	-12.622.987.854,95	Disminución neta por reconocimiento de ejecuciones Convenio 03 E.A.B \$2.155.591.849,24, Ejecución Cures \$192.956.586.504,09, menos cierre cuentas de gastos vigencia 2022 \$207.735.166.208,28.
5.4.23.07	Bienes entregados sin contraprestación	-	13.276.776.490,00	-13.276.776.490,00	Disminución neta por reconocimiento de transferencias inmuebles a entes territoriales por valor de \$2.170.418.310,97, más entrega de obras enmarcadas en el mecanismo de pago - obra por impuestos en las ZOMAC \$22.648.724.621,10, menos cierre de cuentas de gastos vigencia 2022 \$38.095.919.422,07.
8.1.90.90	Otros activos contingentes	149.277.573.466,00	154.238.503.673,00	-4.960.930.207,00	Incremento por saneamiento de bienes que se incorporaron al inventario del MVCT por valor de \$4.085.577.001, más pago saldo Exp. 10335 posibles deudores de extinto Inurbe por valor de \$1.595.389, más bienes incorporados al Inventario del MVCT a través de restituciones fiducias del Par Inurbe por valor de \$873.757.817.
8.9.05.90	Otros activos contingentes por contra	-149.277.573.466,00	-154.238.503.673,00	4.960.930.207,00	Incremento por saneamiento de bienes que se incorporaron al inventario del MVCT por valor de \$4.085.577.001, más pago saldo Exp. 10335 posibles deudores de extinto Inurbe por valor de \$1.595.389, más bienes incorporados al Inventario del MVCT a través de restituciones fiducias del Par Inurbe por valor de \$873.757.817.
9.1.20.04	Administrativos	2.058.684.829.782,69	1.869.559.669.617,69	189.125.160.165,00	Incremento neto por procesos actualizados MVCT por valor de \$183.755.799.220,00, procesos nuevos MVCT valor \$20.678.854.123,00, procesos nuevos Par Inurbe valor \$40.132.903,00, menos procesos actualizados Par Inurbe \$15.236.469.360,00, procesos terminados MVCT \$110.192.531,00, procesos terminados Par Inurbe \$2.964.190,00.
9.9.05.05	Litigios y mecanismos alternativos de solución de conflictos	-2.058.704.836.438,69	-1.869.569.351.653,69	-189.135.484.785,00	Incremento neto por procesos actualizados Par Inurbe valor \$15.221.516.945,00, procesos actualizados MVCT valor \$110.192.531,00, procesos terminados Par Inurbe valor \$2.964.190,00, menos procesos actualizados MVCT valor \$183.806.405.842,00, procesos nuevos MVCT valor \$20.569.028.700,00, procesos nuevos Par Inurbe valor \$94.723.909,00.

  
CATALINA VELASCO CAMPUZANO  
MINISTRA DE VIVIENDA, CIUDAD Y TERRITORIO  
C.C.No. 39.790.780

  
JORGE ALBERTO MORENO VILLARREAL  
SUBDIRECTOR DE FINANZAS Y PRESUPUESTO  
CC. No. 13.716.706

  
ROSA CORALIA AGUIRTO NOVOA  
CONTADORA TP 32245 - T  
C.C. No. 51.894.491



923272412 - Ministerio de Vivienda, Ciudad y Territorio  
ENTIDADES DE GOBIERNO  
01-01-2023 al 31-03-2023  
INFORMACIÓN CONTABLE PÚBLICA - CONVERGENCIA  
CON2015\_001\_SALDOS\_Y\_MOVIMIENTOS\_CONVERGENCIA




CODIGO	NOMBRE	SALDO INICIAL(Pesos )	MOVIMIENTO DEBITO(Pesos )	MOVIMIENTO CREDITO(Pesos )	SALDO FINAL(Pesos )	SALDO FINAL CORRIENTE(Pesos )	SALDO FINAL NO CORRIENTE(Pesos )
1	ACTIVOS	1 663 476 140 259.38	80 609 331 259.18	92 261 921 903.67	1 651 823 549 614.89	1 488 309 426 761.42	163 514 122 853.47
1.1	EFFECTIVO Y EQUIVALENTES AL EFFECTIVO	-	2 374 418 322.44	2 345 418 322.44	29 000 000.00	29 000 000.00	-
1.1 05	CAJA	-	29 000 000.00	-	29 000 000.00	29 000 000.00	-
1.1 05 02	CAJA MENOR	-	29 000 000.00	-	29 000 000.00	29 000 000.00	-
1.1.10	DEPÓSITOS EN INSTITUCIONES FINANCIERAS	-	2 345 418 322.44	2 345 418 322.44	-	-	-
1.1.10 05	CUENTA CORRIENTE	-	2 345 418 322.44	2 345 418 322.44	-	-	-
1.2	INVERSIONES E INSTRUMENTOS DERIVADOS	10 000.00	-	-	10 000.00	-	10 000.00
1.2 24	INVERSIONES DE ADMINISTRACIÓN DE LIQUIDEZ	10 000.00	-	-	10 000.00	-	10 000.00
1.2 24 13	ACCIONES ORDINARIAS	10 000.00	-	-	10 000.00	-	10 000.00
1.3	CUENTAS POR COBRAR	697 821 416 681.20	159 186 546.89	9 118 534 289.32	688 862 068 938.77	688 781 261 330.77	80 807 608.00
1.3 36	SALDOS DISPONIBLES EN PATRIMONIOS AUTÓN	28 997 956 011.00	-	-	28 997 956 011.00	28 997 956 011.00	-
1.3 36 01	REINTEGROS DE TESORERÍA	28 997 956 011.00	-	-	28 997 956 011.00	28 997 956 011.00	-
1.3 37	TRANSFERENCIAS POR COBRAR	250 430 972.54	71 256 771.57	45 486 123.00	276 201 621.11	276 201 621.11	-
1.3 37 02	SISTEMA GENERAL DE REGALÍAS	250 430 972.54	71 256 771.57	45 486 123.00	276 201 621.11	276 201 621.11	-
1.3 84	OTRAS CUENTAS POR COBRAR	668 573 029 697.66	87 929 775.32	9 073 048 166.32	659 587 911 306.66	659 507 103 698.66	80 807 608.00
1.3 84 26	PAGO POR CUENTA DE TERCEROS	117 127 057.00	42 154 653.00	72 934 134.00	86 347 576.00	5 539 968.00	80 807 608.00
1.3 84 27	RECURSOS DE ACREEDORES REINTEGRADOS #	668 371 081 188.81	4 752 112.44	8 948 741 215.44	659 427 092 085.81	659 427 092 085.81	-
1.3 84 55	REINTEGROS	-	95 332.00	95 332.00	-	-	-
1.3 84 90	OTRAS CUENTAS POR COBRAR	84 821 451.85	40 927 677.88	51 277 484.88	74 471 644.85	74 471 644.85	-
1.5	INVENTARIOS	91 294 084 995.43	8 012 508 834.42	5 087 399 600.00	94 219 194 229.85	94 219 194 229.85	-
1.5 10	MERCANCÍAS EN EXISTENCIA	67 410 594 539.00	7 515 577 280.00	5 087 399 600.00	69 838 772 219.00	69 838 772 219.00	-
1.5 10 02	TERRENOS	67 410 594 539.00	7 515 577 280.00	5 087 399 600.00	69 838 772 219.00	69 838 772 219.00	-
1.5 20	PRODUCTOS EN PROCESO	21 654 999 193.43	496 931 554.42	-	22 151 930 747.85	22 151 930 747.85	-
1.5 20 02	CONSTRUCCIONES	21 654 999 193.43	496 931 554.42	-	22 151 930 747.85	22 151 930 747.85	-
1.5 30	EN PODER DE TERCEROS	2 228 491 263.00	-	-	2 228 491 263.00	2 228 491 263.00	-
1.5 30 90	OTROS INVENTARIOS EN PODER DE TERCEROS	2 228 491 263.00	-	-	2 228 491 263.00	2 228 491 263.00	-
1.6	PROPIEDADES, PLANTA Y EQUIPO	35 648 541 957.55	51 619 322.40	283 398 431.84	35 416 762 848.11	-	35 416 762 848.11
1.6 05	TERRENOS	10 783 613 079.33	-	-	10 783 613 079.33	-	10 783 613 079.33
1.6 05 01	URBANOS	10 783 613 079.33	-	-	10 783 613 079.33	-	10 783 613 079.33
1.6 40	EDIFICACIONES	27 593 131 442.07	51 619 322.40	-	27 644 750 764.47	-	27 644 750 764.47
1.6 40 01	EDIFICIOS Y CASAS	27 511 531 442.07	51 619 322.40	-	27 563 150 764.47	-	27 563 150 764.47
1.6 40 17	PARQUEADEROS Y GARAJES	81 600 000.00	-	-	81 600 000.00	-	81 600 000.00
1.6 45	PLANTAS, DUCTOS Y TÚNELES	200 355 760.00	-	-	200 355 760.00	-	200 355 760.00
1.6 45 01	PLANTAS DE GENERACIÓN	200 355 760.00	-	-	200 355 760.00	-	200 355 760.00
1.6 50	REDES, LÍNEAS Y CABLES	232 880 292.66	-	-	232 880 292.66	-	232 880 292.66
1.6 50 08	LÍNEAS Y CABLES DE TRANSMISIÓN	232 880 292.66	-	-	232 880 292.66	-	232 880 292.66
1.6 55	MAQUINARIA Y EQUIPO	109 011 720.63	-	-	109 011 720.63	-	109 011 720.63
1.6 55 06	EQUIPO DE RECREACIÓN Y DEPORTE	32 474 000.00	-	-	32 474 000.00	-	32 474 000.00
1.6 55 11	HERRAMIENTAS Y ACCESORIOS	76 537 720.63	-	-	76 537 720.63	-	76 537 720.63
1.6 65	MUEBLES, ENSERES Y EQUIPO DE OFICINA	2 045 901 263.03	-	-	2 045 901 263.03	-	2 045 901 263.03
1.6 65 01	MUEBLES Y ENSERES	1 686 208 635.03	-	-	1 686 208 635.03	-	1 686 208 635.03
1.6 65 02	EQUIPO Y MÁQUINA DE OFICINA	359 692 628.00	-	-	359 692 628.00	-	359 692 628.00
1.6 70	EQUIPOS DE COMUNICACIÓN Y COMPUTACIÓN	9 874 426 775.44	-	-	9 874 426 775.44	-	9 874 426 775.44
1.6 70 01	EQUIPO DE COMUNICACIÓN	530 232 827.57	-	-	530 232 827.57	-	530 232 827.57
1.6 70 02	EQUIPO DE COMPUTACIÓN	9 344 193 947.87	-	-	9 344 193 947.87	-	9 344 193 947.87
1.6 75	EQUIPOS DE TRANSPORTE, TRACCIÓN Y ELEVA	955 642 166.59	-	-	955 642 166.59	-	955 642 166.59
1.6 75 02	TERRESTRE	955 642 166.59	-	-	955 642 166.59	-	955 642 166.59
1.6 80	EQUIPOS DE COMEDOR, COCINA, DESPENSA Y I	28 553 822.00	-	-	28 553 822.00	-	28 553 822.00
1.6 80 02	EQUIPO DE RESTAURANTE Y CAFETERÍA	28 553 822.00	-	-	28 553 822.00	-	28 553 822.00
1.6 85	DEPRECIACIÓN ACUMULADA DE PROPIEDADES, -	13 710 686 076.34	-	283 398 431.84	13 994 084 508.18	-	13 994 084 508.18
1.6 85 01	EDIFICACIONES	2 530 675 016.00	-	71 198 958.00	2 601 873 974.00	-	2 601 873 974.00
1.6 85 02	PLANTAS, DUCTOS Y TÚNELES	131 664 498.00	-	3 341 712.00	135 006 210.00	-	135 006 210.00
1.6 85 03	REDES, LÍNEAS Y CABLES	191 333 848.00	-	4 952 529.00	196 286 377.00	-	196 286 377.00
1.6 85 04	MAQUINARIA Y EQUIPO	78 190 824.63	-	2 899 882.00	81 090 706.63	-	81 090 706.63
1.6 85 06	MUEBLES, ENSERES Y EQUIPO DE OFICINA	1 377 517 171.35	-	46 286 495.00	1 423 803 666.35	-	1 423 803 666.35
1.6 85 07	EQUIPOS DE COMUNICACIÓN Y COMPUTACIÓN	8 809 508 096.36	-	138 237 814.30	8 947 745 910.66	-	8 947 745 910.66
1.6 85 08	EQUIPOS DE TRANSPORTE, TRACCIÓN Y ELEVA	563 242 800.00	-	16 481 041.54	579 723 841.54	-	579 723 841.54
1.6 85 09	EQUIPOS DE COMEDOR, COCINA, DESPENSA Y I	28 553 822.00	-	-	28 553 822.00	-	28 553 822.00
1.6 95	DETERIORO ACUMULADO DE PROPIEDADES, PL -	2 464 288 287.86	-	-	2 464 288 287.86	-	2 464 288 287.86
1.6 95 05	EDIFICACIONES	2 401 131 885.00	-	-	2 401 131 885.00	-	2 401 131 885.00
1.6 95 11	EQUIPOS DE COMUNICACIÓN Y COMPUTACIÓN	9 528 495.81	-	-	9 528 495.81	-	9 528 495.81
1.6 95 12	EQUIPO DE TRANSPORTE, TRACCIÓN Y ELEVAC -	53 627 907.05	-	-	53 627 907.05	-	53 627 907.05
1.9	OTROS ACTIVOS	838 712 086 625.20	70 011 598 233.03	75 427 171 260.07	833 296 513 558.16	705 279 971 200.80	128 016 542 357.36
1.9 04	PLAN DE ACTIVOS PARA BENEFICIOS POSEMPLE	1 044 572 877.71	-	-	1 044 572 877.71	1 044 572 877.71	-
1.9 04 02	RECURSOS ENTREGADOS EN ADMINISTRACIÓN	1 044 572 877.71	-	-	1 044 572 877.71	1 044 572 877.71	-
1.9 05	BIENES Y SERVICIOS PAGADOS POR ANTICIPAD	107 737 723 948.19	1 349 351 426.44	3 429 297 383.44	105 657 777 991.19	105 657 777 991.19	-
1.9 05 01	SEGUROS	770 280 460.74	264 039 452.40	196 641 574.23	837 678 338.91	837 678 338.91	-
1.9 05 08	MANTENIMIENTO	7 204 490 413.51	338 160 092.00	1 247 568 516.46	6 295 081 989.05	6 295 081 989.05	-
1.9 05 13	ESTUDIOS Y PROYECTOS	99 762 953 073.94	747 151 882.04	1 985 087 292.75	98 525 017 663.23	98 525 017 663.23	-
1.9 06	AVANCES Y ANTICIPOS ENTREGADOS	9 223 014.00	-	-	9 223 014.00	9 223 014.00	-
1.9 06 03	AVANCES PARA VIÁTICOS Y GASTOS DE VIAJE	9 223 014.00	-	-	9 223 014.00	9 223 014.00	-
1.9 08	RECURSOS ENTREGADOS EN ADMINISTRACIÓN	218 348 061 569.23	24 764 027 810.92	22 932 117 726.22	220 179 971 653.93	220 179 971 653.93	-
1.9 08 01	EN ADMINISTRACIÓN	117 506 275 017.05	12 709 817 088.68	10 267 766 719.25	119 948 325 386.48	119 948 325 386.48	-
1.9 08 03	ENCARGO FIDUCIARIO - FIDUCIA DE ADMINISTR	100 841 786 552.18	12 054 210 722.24	12 664 351 006.97	100 231 646 267.45	100 231 646 267.45	-
1.9 26	DERECHOS EN FIDEICOMISO	127 671 707 287.43	23 390 921 254.00	28 043 983 158.77	123 018 645 382.66	-	123 018 645 382.66
1.9 26 03	FIDUCIA MERCANTIL - PATRIMONIO AUTÓNOMO	127 671 707 287.43	23 390 921 254.00	28 043 983 158.77	123 018 645 382.66	-	123 018 645 382.66
1.9 70	ACTIVOS INTANGIBLES	11 883 301 299.28	-	-	11 883 301 299.28	-	11 883 301 299.28
1.9 70 07	LICENCIAS	7 949 805 871.28	-	-	7 949 805 871.28	-	7 949 805 871.28
1.9 70 08	SOFTWARES	863 838 529.00	-	-	863 838 529.00	-	863 838 529.00
1.9 70 10	ACTIVOS INTANGIBLES EN FASE DE DESARROLLO	3 069 656 899.00	-	-	3 069 656 899.00	-	3 069 656 899.00
1.9 75	AMORTIZACIÓN ACUMULADA DE ACTIVOS INTAN	6 671 502 534.20	-	213 901 750.38	6 885 404 284.58	-	6 885 404 284.58
1.9 75 07	LICENCIAS	4 956 780 841.20	-	111 695 108.38	5 068 475 949.58	-	5 068 475 949.58
1.9 75 08	SOFTWARES	85 200 516.00	-	21 300 129.00	106 500 645.00	-	106 500 645.00


1 9 75 90	OTROS ACTIVOS INTANGIBLES	1 629 521 177,00	-	80 906 513,00	1 710 427 690,00	-	1 710 427 690,00
1 9 86	ACTIVOS DIFERIDOS	378 688 999 163,56	20 507 297 741,67	20 807 871 241,26	378 388 425 663,97	378 388 425 663,97	-
1 9 86 04	GASTO DIFERIDO POR TRANSFERENCIAS COND	378 688 999 163,56	20 507 297 741,67	20 807 871 241,26	378 388 425 663,97	378 388 425 663,97	-
2	PASIVOS	348 691 667 054,80	1 058 009 167 552,20	1 040 419 886 687,15	331 102 386 189,75	331 090 395 429,75	11 990 760,00
2 4	CUENTAS POR PAGAR	272 169 783 426,06	1 047 263 703 324,79	1 027 167 494 721,13	252 073 574 822,40	252 073 574 822,40	-
2 4 01	ADQUISICIÓN DE BIENES Y SERVICIOS NACIONA	8 121 939 962,25	15 587 489 928,68	8 675 216 423,83	1 209 666 457,40	1 209 666 457,40	-
2 4 01 01	BIENES Y SERVICIOS	50 333 307,13	75 738 206,55	27 202 295,42	1 797 396,00	1 797 396,00	-
2 4 01 02	PROYECTOS DE INVERSIÓN	8 071 606 655,12	15 511 751 722,13	8 648 014 128,41	1 207 869 061,40	1 207 869 061,40	-
2 4 03	TRANSFERENCIAS POR PAGAR	261 798 479 298,00	1 020 587 422 833,00	1 008 160 614 875,00	249 371 671 340,00	249 371 671 340,00	-
2 4 03 24	SISTEMA GENERAL DE PARTICIPACIONES - PAR	261 798 479 298,00	1 020 587 422 833,00	1 008 160 614 875,00	249 371 671 340,00	249 371 671 340,00	-
2 4 07	RECURSOS A FAVOR DE TERCEROS	134 537 840,70	439 210 472,58	392 134 389,88	87 461 758,00	87 461 758,00	-
2 4 07 06	COBRO CARTERA DE TERCEROS	39 065 415,00	-	41 374 207,00	80 439 622,00	80 439 622,00	-
2 4 07 20	RECAUDOS POR CLASIFICAR	89 709 636,70	89 333 224,70	-	376 412,00	376 412,00	-
2 4 07 22	ESTAMPILLAS	5 762 789,00	15 545 713,88	16 428 648,88	6 645 724,00	6 645 724,00	-
2 4 07 27	RETENCIÓN A CONTRATISTAS POR APORTES AL	-	333 674 200,00	333 674 200,00	-	-	-
2 4 07 90	OTROS RECURSOS A FAVOR DE TERCEROS	-	657 334,00	657 334,00	-	-	-
2 4 24	DESCUENTOS DE NÓMINA	4 827 780,00	1 452 928 891,00	1 664 142 942,00	216 041 831,00	216 041 831,00	-
2 4 24 01	APORTES A FONDOS PENSIONALES	787 116,00	411 468 779,00	513 518 986,00	102 837 323,00	102 837 323,00	-
2 4 24 02	APORTES A SEGURIDAD SOCIAL EN SALUD	1 000 038,00	312 860 246,00	393 301 723,00	81 441 515,00	81 441 515,00	-
2 4 24 04	SINDICATOS	-	11 246 615,00	11 246 615,00	-	-	-
2 4 24 05	COOPERATIVAS	-	4 595 235,00	4 595 235,00	-	-	-
2 4 24 07	LIBRANZAS	2 876 572,00	468 733 330,00	465 856 758,00	-	-	-
2 4 24 08	CONTRATOS DE MEDICINA PREPAGADA	-	21 722 840,00	21 722 840,00	-	-	-
2 4 24 11	EMBARGOS JUDICIALES	2,00	12 118 099,00	12 118 099,00	2,00	2,00	-
2 4 24 13	CUENTA DE AHORRO PARA EL FOMENTO DE LA	-	205 769 391,00	207 269 391,00	1 500 000,00	1 500 000,00	-
2 4 24 90	OTROS DESCUENTOS DE NÓMINA	164 052,00	4 414 356,00	34 513 295,00	30 262 991,00	30 262 991,00	-
2 4 36	RETENCIÓN EN LA FUENTE E IMPUESTO DE TIMI	1 009 309 053,00	3 556 543 211,00	2 921 879 249,00	374 645 091,00	374 645 091,00	-
2 4 36 03	HONORARIOS	325 702 120,00	725 687 505,00	401 636 594,00	1 651 209,00	1 651 209,00	-
2 4 36 05	SERVICIOS	53 992 994,00	133 983 049,00	93 105 710,00	13 115 655,00	13 115 655,00	-
2 4 36 06	ARRENDAMIENTOS	209 853,00	628 000,00	533 882,00	115 735,00	115 735,00	-
2 4 36 08	COMPRAS	1 910 255,00	5 738 000,00	3 938 696,00	110 951,00	110 951,00	-
2 4 36 15	RENTAS DE TRABAJO	380 389 270,00	1 782 216 106,00	1 673 347 257,00	271 520 421,00	271 520 421,00	-
2 4 36 25	IMPUESTO A LAS VENTAS RETENIDO	140 791 372,00	411 946 184,00	310 966 295,00	39 811 483,00	39 811 483,00	-
2 4 36 26	CONTRATOS DE CONSTRUCCIÓN	7 620 393,00	35 168 526,00	34 909 475,00	7 361 342,00	7 361 342,00	-
2 4 36 27	RETENCIÓN DE IMPUESTO DE INDUSTRIA Y COM	98 692 796,00	461 175 841,00	403 441 340,00	40 958 295,00	40 958 295,00	-
2 4 60	CRÉDITOS JUDICIALES	44 558 914,00	-	-	44 558 914,00	44 558 914,00	-
2 4 60 02	SENTENCIAS	44 558 914,00	-	-	44 558 914,00	44 558 914,00	-
2 4 90	OTRAS CUENTAS POR PAGAR	1 056 130 578,11	5 640 107 988,53	5 353 506 841,42	769 529 431,00	769 529 431,00	-
2 4 90 27	VIÁTICOS Y GASTOS DE VIAJE	784 842,00	784 842,00	-	-	-	-
2 4 90 32	CHEQUES NO COBRADOS O POR RECLAMAR	-	2 948 741 215,44	2 948 741 215,44	-	-	-
2 4 90 34	APORTES A ESCUELAS INDUSTRIALES, INSTITUT	47 400,00	82 927 300,00	115 721 000,00	32 841 100,00	32 841 100,00	-
2 4 90 50	APORTES AL ICBF Y SENA	110 100,00	146 407 100,00	222 886 700,00	76 589 700,00	76 589 700,00	-
2 4 90 51	SERVICIOS PÚBLICOS	-	97 293 099,00	97 293 099,00	-	-	-
2 4 90 54	HONORARIOS	-	41 981 681,00	41 981 681,00	-	-	-
2 4 90 55	SERVICIOS	376 083 662,11	892 100 454,09	1 176 115 422,98	660 098 631,00	660 098 631,00	-
2 4 90 58	ARRENDAMIENTO OPERATIVO	679 104 574,00	1 429 872 297,00	750 767 723,00	-	-	-
2 5	BENEFICIOS A LOS EMPLEADOS	3 133 406 630,00	10 508 501 050,00	12 462 761 268,00	5 087 666 848,00	5 075 676 088,00	11 990 760,00
2 5 11	BENEFICIOS A LOS EMPLEADOS A CORTO PLAZI	3 131 426 109,00	10 503 765 409,00	12 448 015 388,00	5 075 676 088,00	5 075 676 088,00	-
2 5 11 01	NÓMINA POR PAGAR	1 137 471,00	7 336 004 314,33	7 334 866 843,33	-	-	-
2 5 11 02	CESANTÍAS	261 942,00	487 269 372,00	487 007 430,00	-	-	-
2 5 11 04	VACACIONES	1 153 498 655,00	241 472 858,00	841 964 889,00	1 753 990 686,00	1 753 990 686,00	-
2 5 11 05	PRIMA DE VACACIONES	1 149 857 552,00	174 040 796,00	193 049 610,00	1 168 866 366,00	1 168 866 366,00	-
2 5 11 06	PRIMA DE SERVICIOS	381 384 901,00	33 522 211,00	245 829 785,00	593 692 475,00	593 692 475,00	-
2 5 11 07	PRIMA DE NAVIDAD	1 193 983,00	9 224 039,00	551 787 466,00	543 757 410,00	543 757 410,00	-
2 5 11 08	LICENCIAS	-	8 397 933,03	8 397 933,03	-	-	-
2 5 11 09	BONIFICACIONES	404 946 749,00	176 351 523,00	210 853 097,00	439 448 323,00	439 448 323,00	-
2 5 11 10	OTRAS PRIMAS	-	803 220 115,18	803 220 115,18	-	-	-
2 5 11 11	APORTES A RIESGOS LABORALES	58 900,00	147 342 000,00	196 040 900,00	48 757 800,00	48 757 800,00	-
2 5 11 22	APORTES A FONDOS PENSIONALES - EMPLEAD	23 630 443,50	484 314 584,00	718 805 855,00	258 121 714,50	258 121 714,50	-
2 5 11 23	APORTES A SEGURIDAD SOCIAL EN SALUD - EM	15 314 969,50	337 036 414,00	503 233 515,00	181 512 070,50	181 512 070,50	-
2 5 11 24	APORTES A CAJAS DE COMPENSACIÓN FAMILIA	140 543,00	253 374 400,00	340 763 100,00	87 529 243,00	87 529 243,00	-
2 5 11 25	INCAPACIDADES	-	12 194 849,46	12 194 849,46	-	-	-
2 5 14	BENEFICIOS POSEMPLEO - PENSIONES	1 980 521,00	4 735 641,00	14 745 880,00	11 990 760,00	-	11 990 760,00
2 5 14 05	CUOTAS PARTES DE PENSIONES	1 458 515,00	3 097 078,00	1 638 563,00	-	-	-
2 5 14 14	CÁLCULO ACTUARIAL DE CUOTAS PARTES DE P	522 006,00	1 638 563,00	13 107 317,00	11 990 760,00	-	11 990 760,00
2 7	PROVISIONES	1 803 779 978,00	-	55 234 417,00	1 859 014 395,00	1 859 014 395,00	-
2 7 01	LITIGIOS Y DEMANDAS	1 803 779 978,00	-	55 234 417,00	1 859 014 395,00	1 859 014 395,00	-
2 7 01 01	CIVILES	6 264 510,00	-	-	6 264 510,00	6 264 510,00	-
2 7 01 03	ADMINISTRATIVAS	1 770 925 921,00	-	-	1 770 925 921,00	1 770 925 921,00	-
2 7 01 05	LABORALES	26 589 547,00	-	55 234 417,00	81 823 964,00	81 823 964,00	-
2 9	OTROS PASIVOS	71 584 697 020,74	236 963 177,41	734 396 281,02	72 082 130 124,35	72 082 130 124,35	-
2 9 90	OTROS PASIVOS DIFERIDOS	71 584 697 020,74	236 963 177,41	734 396 281,02	72 082 130 124,35	72 082 130 124,35	-
2 9 90 02	INGRESO DIFERIDO POR TRANSFERENCIAS CO	71 584 697 020,74	236 963 177,41	734 396 281,02	72 082 130 124,35	72 082 130 124,35	-
3	PATRIMONIO	1 314 784 473 204,58	421 284 960 890,82	421 285 056 222,82	1 314 784 568 536,58	-	1 314 784 568 536,58
3 1	PATRIMONIO DE LAS ENTIDADES DE GOBIERNO	1 314 784 473 204,58	421 284 960 890,82	421 285 056 222,82	1 314 784 568 536,58	-	1 314 784 568 536,58
3 1 05	CAPITAL FISCAL	618 765 673 460,00	-	-	618 765 673 460,00	-	618 765 673 460,00
3 1 05 06	CAPITAL FISCAL	618 765 673 460,00	-	-	618 765 673 460,00	-	618 765 673 460,00
3 1 09	RESULTADOS DE EJERCICIOS ANTERIORES	332 298 242 308,32	31 352 833 769,88	395 019 622 052,94	695 965 030 591,38	-	695 965 030 591,38
3 1 09 01	UTILIDADES O EXCEDENTES ACUMULADOS	363 585 385 401,78	31 352 833 769,88	395 019 622 052,94	727 252 173 684,84	-	727 252 173 684,84
3 1 09 02	PÉRDIDA O DÉFICITS ACUMULADOS	31 287 143 093,46	-	-	31 287 143 093,46	-	31 287 143 093,46
3 1 10	RESULTADO DEL EJERCICIO	363 666 692 951,06	389 932 127 120,94	26 265 434 169,88	-	-	-
3 1 10 01	UTILIDAD O EXCEDENTE DEL EJERCICIO	363 666 692 951,06	389 932 127 120,94	26 265 434 169,88	-	-	-
3 1 51	GANANCIAS O PÉRDIDAS POR BENEFICIOS POSI	53 864 485,20	-	-	53 864 485,20	-	53 864 485,20
3 1 51 01	GANANCIAS O PÉRDIDAS ACTUARIALES POR PL	53 864 485,20	-	-	53 864 485,20	-	53 864 485,20
4	INGRESOS	-	7 177 350 365,30	781 927 041 225,54	774 749 690 860,24	-	774 749 690 860,24
4 4	TRANSFERENCIAS Y SUBVENCIONES	-	799 999 999,26	3 536 397 628,24	2 736 397 628,98	-	2 736 397 628,98
4 4 13	SISTEMA GENERAL DE REGALÍAS	-	-	71 256 771,57	71 256 771,57	-	71 256 771,57
4 4 13 09	PARA EL FUNCIONAMIENTO, OPERATIVIDAD Y AI	-	-	71 256 771,57	71 256 771,57	-	71 256 771,57
4 4 28	OTRAS TRANSFERENCIAS	-	799 999 999,26	3 465 140 856,67	2 665 140 857,41	-	2 665 140 857,41
4 4 28 07	OTROS BIENES, DERECHOS Y RECURSOS EN EF	-	-	2 428 177 680,00	2 428 177 680,00	-	2 428 177 680,00
4 4 28 27	BIENES Y RECURSOS EN EFECTIVO PROCEDEN	-	-	48 078 665,42	48 078 665,42	-	48 078 665,42

4.4.28.28	BIENES Y RECURSOS EN EFECTIVO PROCEDEN	-	799.999.999,26	988.884.511,25	188.884.511,99	-	188.884.511,99
4.7	OPERACIONES INTERINSTITUCIONALES	-	5.564.220.609,00	767.934.390.525,44	762.370.169.916,44	-	762.370.169.916,44
4.7.05	FONDOS RECIBIDOS	-	5.564.220.609,00	766.504.916.736,44	760.940.696.127,44	-	760.940.696.127,44
4.7.05.08	FUNCIONAMIENTO	-	5.563.855.631,00	730.520.681.574,64	724.956.825.943,64	-	724.956.825.943,64
4.7.05.10	INVERSIÓN	-	364.978,00	35.984.235.161,80	35.983.870.183,80	-	35.983.870.183,80
4.7.22	OPERACIONES SIN FLUJO DE EFECTIVO	-	-	1.429.473.789,00	1.429.473.789,00	-	1.429.473.789,00
4.7.22.01	CRUCE DE CUENTAS	-	-	1.429.473.789,00	1.429.473.789,00	-	1.429.473.789,00
4.8	OTROS INGRESOS	-	813.129.757,04	10.456.253.071,86	9.643.123.314,82	-	9.643.123.314,82
4.8.02	FINANCIEROS	-	782.162.020,22	4.597.401.716,53	3.815.239.696,31	-	3.815.239.696,31
4.8.02.01	INTERESES SOBRE DEPÓSITOS EN INSTITUCIÓN	-	68.664.817,60	1.113.544.282,34	1.044.879.464,74	-	1.044.879.464,74
4.8.02.04	INTERESES DE FONDOS DE USO RESTRINGIDO	-	212.065,59	212.065,59	-	-	-
4.8.02.32	RENDIMIENTOS SOBRE RECURSOS ENTREGADOS	-	713.285.137,03	3.483.645.368,60	2.770.360.231,57	-	2.770.360.231,57
4.8.08	INGRESOS DIVERSOS	-	30.967.736,82	5.858.851.355,33	5.827.883.618,51	-	5.827.883.618,51
4.8.08.26	RECUPERACIONES	-	20.699.614,00	20.699.614,00	-	-	-
4.8.08.32	GANANCIA POR BAJA EN CUENTAS DE INVERSIÓN	-	-	18.724.771,00	18.724.771,00	-	18.724.771,00
4.8.08.51	GANANCIA POR DERECHOS EN FIDEICOMISO	-	10.172.790,82	3.510.235.376,33	3.500.062.585,51	-	3.500.062.585,51
4.8.08.63	REINTEGROS	-	95.332,00	95.332,00	-	-	-
4.8.08.90	OTROS INGRESOS DIVERSOS	-	-	2.309.096.262,00	2.309.096.262,00	-	2.309.096.262,00
5	GASTOS	-	1.299.228.952.089,97	530.415.856.118,29	768.813.095.971,68	-	768.813.095.971,68
5.1	DE ADMINISTRACIÓN Y OPERACIÓN	-	27.276.715.542,50	4.838.525.539,80	22.438.190.002,70	-	22.438.190.002,70
5.1.01	SUELDOS Y SALARIOS	-	10.278.432.831,00	3.906.369.456,00	6.372.063.375,00	-	6.372.063.375,00
5.1.01.01	SUELDOS	-	8.933.517.739,00	3.537.555.734,00	5.395.962.005,00	-	5.395.962.005,00
5.1.01.03	HORAS EXTRAS Y FESTIVOS	-	68.119.881,00	26.360.999,00	41.758.882,00	-	41.758.882,00
5.1.01.05	GASTOS DE REPRESENTACIÓN	-	126.468.035,00	50.587.214,00	75.880.821,00	-	75.880.821,00
5.1.01.10	PRIMA TÉCNICA	-	928.679.301,00	278.356.516,00	650.322.785,00	-	650.322.785,00
5.1.01.19	BONIFICACIONES	-	187.414.581,00	-	187.414.581,00	-	187.414.581,00
5.1.01.23	AUXILIO DE TRANSPORTE	-	24.741.971,00	9.772.118,00	14.969.853,00	-	14.969.853,00
5.1.01.60	SUBSIDIO DE ALIMENTACIÓN	-	9.491.323,00	3.736.875,00	5.754.448,00	-	5.754.448,00
5.1.03	CONTRIBUCIONES EFECTIVAS	-	1.646.981.805,00	272.800,00	1.646.709.005,00	-	1.646.709.005,00
5.1.03.02	APORTES A CAJAS DE COMPENSACIÓN FAMILIAR	-	254.514.300,00	-	254.514.300,00	-	254.514.300,00
5.1.03.03	COTIZACIONES A SEGURIDAD SOCIAL EN SALUD	-	500.366.189,00	-	500.366.189,00	-	500.366.189,00
5.1.03.05	COTIZACIONES A RIESGOS LABORALES	-	186.918.800,00	-	186.918.800,00	-	186.918.800,00
5.1.03.06	COTIZACIONES A ENTIDADES ADMINISTRADORAS	-	487.760.426,00	272.800,00	487.487.626,00	-	487.487.626,00
5.1.03.07	COTIZACIONES A ENTIDADES ADMINISTRADORAS	-	217.422.090,00	-	217.422.090,00	-	217.422.090,00
5.1.04	APORTES SOBRE LA NÓMINA	-	318.255.400,00	-	318.255.400,00	-	318.255.400,00
5.1.04.01	APORTES AL ICBF	-	190.895.100,00	-	190.895.100,00	-	190.895.100,00
5.1.04.02	APORTES AL SENA	-	31.849.100,00	-	31.849.100,00	-	31.849.100,00
5.1.04.03	APORTES A LA ESAP	-	31.849.100,00	-	31.849.100,00	-	31.849.100,00
5.1.04.04	APORTES A ESCUELAS INDUSTRIALES E INSTITUTOS	-	63.662.100,00	-	63.662.100,00	-	63.662.100,00
5.1.07	PRESTACIONES SOCIALES	-	2.377.529.037,00	14.225.781,00	2.363.303.256,00	-	2.363.303.256,00
5.1.07.01	VACACIONES	-	841.964.889,00	-	841.964.889,00	-	841.964.889,00
5.1.07.02	CESANTÍAS	-	487.007.430,00	-	487.007.430,00	-	487.007.430,00
5.1.07.04	PRIMA DE VACACIONES	-	193.049.610,00	-	193.049.610,00	-	193.049.610,00
5.1.07.05	PRIMA DE NAVIDAD	-	551.787.466,00	-	551.787.466,00	-	551.787.466,00
5.1.07.06	PRIMA DE SERVICIOS	-	245.829.785,00	-	245.829.785,00	-	245.829.785,00
5.1.07.07	BONIFICACIÓN ESPECIAL DE RECREACIÓN	-	23.438.516,00	-	23.438.516,00	-	23.438.516,00
5.1.07.90	OTRAS PRIMAS	-	34.451.341,00	14.225.781,00	20.225.560,00	-	20.225.560,00
5.1.08	GASTOS DE PERSONAL DIVERSOS	-	123.003.166,40	117.726.117,00	5.277.049,40	-	5.277.049,40
5.1.08.03	CAPACITACIÓN, BIENESTAR SOCIAL Y ESTÍMULOS	-	117.599.062,00	117.599.062,00	-	-	-
5.1.08.04	DOTACIÓN Y SUMINISTRO A TRABAJADORES	-	5.277.049,40	-	5.277.049,40	-	5.277.049,40
5.1.08.10	VIÁTICOS	-	127.055,00	127.055,00	-	-	-
5.1.11	GENERALES	-	12.532.513.303,10	799.931.385,80	11.732.581.917,30	-	11.732.581.917,30
5.1.11.06	ESTUDIOS Y PROYECTOS	-	24.456.352,00	-	24.456.352,00	-	24.456.352,00
5.1.11.13	VIGILANCIA Y SEGURIDAD	-	178.794.259,00	-	178.794.259,00	-	178.794.259,00
5.1.11.14	MATERIALES Y SUMINISTROS	-	3.388.161,40	3.388.161,40	-	-	-
5.1.11.15	MANTENIMIENTO	-	2.093.655.753,96	389.779.414,40	1.703.876.339,56	-	1.703.876.339,56
5.1.11.17	SERVICIOS PÚBLICOS	-	104.150.503,00	2.927.220,00	101.223.283,00	-	101.223.283,00
5.1.11.18	ARRENDAMIENTO OPERATIVO	-	733.592.294,00	55.824.880,00	677.767.414,00	-	677.767.414,00
5.1.11.19	VIÁTICOS Y GASTOS DE VIAJE	-	436.136.468,00	14.519.429,00	421.617.039,00	-	421.617.039,00
5.1.11.21	IMPRESOS, PUBLICACIONES, SUSCRIPCIONES Y	-	4.520.200,00	-	4.520.200,00	-	4.520.200,00
5.1.11.23	COMUNICACIONES Y TRANSPORTE	-	69.284.384,00	1.800.000,00	67.484.384,00	-	67.484.384,00
5.1.11.25	SEGUROS GENERALES	-	592.700.752,83	-	592.700.752,83	-	592.700.752,83
5.1.11.46	COMBUSTIBLES Y LUBRICANTES	-	22.208.828,02	-	22.208.828,02	-	22.208.828,02
5.1.11.49	SERVICIOS DE ASEO, CAFETERÍA, RESTAURANTE	-	200.272.376,64	139.235.672,00	61.036.704,64	-	61.036.704,64
5.1.11.55	ELEMENTOS DE ASEO, LAVANDERÍA Y CAFETERÍA	-	6.319.558,23	-	6.319.558,23	-	6.319.558,23
5.1.11.61	RELACIONES PÚBLICAS	-	1.470.000,00	-	1.470.000,00	-	1.470.000,00
5.1.11.78	COMISIONES	-	42.339.071,00	42.339.071,00	-	-	-
5.1.11.79	HONORARIOS	-	6.717.355.123,02	150.117.538,00	6.567.237.585,02	-	6.567.237.585,02
5.1.11.80	SERVICIOS	-	1.301.869.218,00	-	1.301.869.218,00	-	1.301.869.218,00
5.3	DETERIORO, DEPRECIACIONES, AMORTIZACIÓN	-	552.534.599,22	-	552.534.599,22	-	552.534.599,22
5.3.60	DEPRECIACIÓN DE PROPIEDADES, PLANTA Y EQUIPO	-	283.398.431,84	-	283.398.431,84	-	283.398.431,84
5.3.60.01	EDIFICACIONES	-	71.198.958,00	-	71.198.958,00	-	71.198.958,00
5.3.60.02	PLANTAS, DUCTOS Y TÚNELES	-	3.341.712,00	-	3.341.712,00	-	3.341.712,00
5.3.60.03	REDES, LÍNEAS Y CABLES	-	4.952.529,00	-	4.952.529,00	-	4.952.529,00
5.3.60.04	MAQUINARIA Y EQUIPO	-	2.899.882,00	-	2.899.882,00	-	2.899.882,00
5.3.60.06	MUEBLES, ENSERES Y EQUIPO DE OFICINA	-	46.286.495,00	-	46.286.495,00	-	46.286.495,00
5.3.60.07	EQUIPOS DE COMUNICACIÓN Y COMPUTACIÓN	-	138.237.814,30	-	138.237.814,30	-	138.237.814,30
5.3.60.08	EQUIPOS DE TRANSPORTE, TRACCIÓN Y ELEVACIÓN	-	16.481.041,54	-	16.481.041,54	-	16.481.041,54
5.3.66	AMORTIZACIÓN DE ACTIVOS INTANGIBLES	-	213.901.750,38	-	213.901.750,38	-	213.901.750,38
5.3.66.05	LICENCIAS	-	111.695.108,38	-	111.695.108,38	-	111.695.108,38
5.3.66.06	SOFTWARES	-	21.300.129,00	-	21.300.129,00	-	21.300.129,00
5.3.66.90	OTROS ACTIVOS INTANGIBLES	-	80.906.513,00	-	80.906.513,00	-	80.906.513,00
5.3.68	PROVISIÓN LITIGIOS Y DEMANDAS	-	55.234.417,00	-	55.234.417,00	-	55.234.417,00
5.3.68.05	LABORALES	-	55.234.417,00	-	55.234.417,00	-	55.234.417,00
5.4	TRANSFERENCIAS Y SUBVENCIONES	-	1.245.272.140.629,15	524.215.767.875,89	721.056.372.753,26	-	721.056.372.753,26
5.4.08	SISTEMA GENERAL DE PARTICIPACIONES	-	1.228.819.669.937,00	524.215.163.777,00	704.604.506.160,00	-	704.604.506.160,00
5.4.08.24	PARTICIPACIÓN PARA AGUA POTABLE Y SANEAMIENTO	-	1.228.819.669.937,00	524.215.163.777,00	704.604.506.160,00	-	704.604.506.160,00
5.4.23	OTRAS TRANSFERENCIAS	-	16.452.470.692,15	604.098,89	16.451.866.593,26	-	16.451.866.593,26
5.4.23.02	PARA PROYECTOS DE INVERSIÓN	-	16.452.470.692,15	604.098,89	16.451.866.593,26	-	16.451.866.593,26
5.5	GASTO PÚBLICO SOCIAL	-	17.225.160.101,25	-	17.225.160.101,25	-	17.225.160.101,25
5.5.03	AGUA POTABLE Y SANEAMIENTO BÁSICO	-	17.225.160.101,25	-	17.225.160.101,25	-	17.225.160.101,25




5.5.03.05	GENERALES	-	17.225.160.101,25	-	17.225.160.101,25	-	17.225.160.101,25
5.7	OPERACIONES INTERINSTITUCIONALES	-	8.890.013.650,85	1.361.562.702,60	7.528.450.948,25	-	7.528.450.948,25
5.7.20	OPERACIONES DE ENLACE	-	8.890.013.650,85	1.361.562.702,60	7.528.450.948,25	-	7.528.450.948,25
5.7.20.80	RECAUDOS	-	8.890.013.650,85	1.361.562.702,60	7.528.450.948,25	-	7.528.450.948,25
5.8	OTROS GASTOS	-	12.387.567,00	-	12.387.567,00	-	12.387.567,00
5.8.90	GASTOS DIVERSOS	-	12.387.567,00	-	12.387.567,00	-	12.387.567,00
5.8.90.35	PÉRDIDA POR DERECHOS EN FIDEICOMISO	-	465.965,00	-	465.965,00	-	465.965,00
5.8.90.42	VARIACIONES DE PENSIONES POR EL COSTO DI	-	11.921.602,00	-	11.921.602,00	-	11.921.602,00
8	CUENTAS DE ORDEN DEUDORAS	-	459.196.576,82	459.196.576,82	-	-	-
8.1	ACTIVOS CONTINGENTES	327.332.721.875,70	-	459.196.576,82	326.873.525.298,88	-	326.873.525.298,88
8.1.20	LITIGIOS Y MECANISMOS ALTERNATIVOS DE SOI	177.911.315.409,70	-	315.363.576,82	177.595.951.832,88	-	177.595.951.832,88
8.1.20.01	CIVILES	39.930.448.938,00	-	-	39.930.448.938,00	-	39.930.448.938,00
8.1.20.04	ADMINISTRATIVAS	137.980.866.471,70	-	315.363.576,82	137.665.502.894,88	-	137.665.502.894,88
8.1.90	OTROS ACTIVOS CONTINGENTES	149.421.406.466,00	-	143.833.000,00	149.277.573.466,00	-	149.277.573.466,00
8.1.90.90	OTROS ACTIVOS CONTINGENTES	149.421.406.466,00	-	143.833.000,00	149.277.573.466,00	-	149.277.573.466,00
8.3	DEUDORAS DE CONTROL	563.452.666,12	-	-	563.452.666,12	-	563.452.666,12
8.3.15	BIENES Y DERECHOS RETIRADOS	563.452.666,12	-	-	563.452.666,12	-	563.452.666,12
8.3.15.10	PROPIEDADES, PLANTA Y EQUIPO	563.452.666,12	-	-	563.452.666,12	-	563.452.666,12
8.9	DEUDORAS POR CONTRA (CR)	327.896.174.541,82	459.196.576,82	-	327.436.977.965,00	-	327.436.977.965,00
8.9.05	ACTIVOS CONTINGENTES POR CONTRA (CR)	327.332.721.875,70	459.196.576,82	-	326.873.525.298,88	-	326.873.525.298,88
8.9.05.06	LITIGIOS Y MECANISMOS ALTERNATIVOS DE SOI	177.911.315.409,70	315.363.576,82	-	177.595.951.832,88	-	177.595.951.832,88
8.9.05.90	OTROS ACTIVOS CONTINGENTES POR CONTRA	149.421.406.466,00	143.833.000,00	-	149.277.573.466,00	-	149.277.573.466,00
8.9.15	DEUDORAS DE CONTROL POR CONTRA (CR)	563.452.666,12	-	-	563.452.666,12	-	563.452.666,12
8.9.15.06	BIENES Y DERECHOS RETIRADOS	563.452.666,12	-	-	563.452.666,12	-	563.452.666,12
9	CUENTAS DE ORDEN ACREEDORAS	-	2.815.895.499,00	2.815.895.499,00	-	-	-
9.1	PASIVOS CONTINGENTES	2.057.087.950.360,69	55.234.417,00	2.760.661.082,00	2.059.793.377.025,69	-	2.059.793.377.025,69
9.1.20	LITIGIOS Y MECANISMOS ALTERNATIVOS DE SOI	2.055.999.409.773,69	55.234.417,00	2.760.661.082,00	2.058.704.836.438,69	-	2.058.704.836.438,69
9.1.20.01	CIVILES	20.006.656,00	-	-	20.006.656,00	-	20.006.656,00
9.1.20.02	LABORALES	55.234.417,00	55.234.417,00	-	-	-	-
9.1.20.04	ADMINISTRATIVAS	2.055.924.168.700,69	-	2.760.661.082,00	2.058.684.829.782,69	-	2.058.684.829.782,69
9.1.90	OTROS PASIVOS CONTINGENTES	1.088.540.587,00	-	-	1.088.540.587,00	-	1.088.540.587,00
9.1.90.90	OTROS PASIVOS CONTINGENTES	1.088.540.587,00	-	-	1.088.540.587,00	-	1.088.540.587,00
9.3	ACREEDORAS DE CONTROL	4.582.316,00	-	-	4.582.316,00	-	4.582.316,00
9.3.06	BIENES RECIBIDOS EN CUSTODIA	4.582.316,00	-	-	4.582.316,00	-	4.582.316,00
9.3.06.17	PROPIEDADES, PLANTA Y EQUIPO	4.582.316,00	-	-	4.582.316,00	-	4.582.316,00
9.9	ACREEDORAS POR CONTRA (DB)	2.057.092.532.676,69	2.760.661.082,00	55.234.417,00	2.059.797.959.341,69	-	2.059.797.959.341,69
9.9.05	PASIVOS CONTINGENTES POR CONTRA (DB)	2.057.087.950.360,69	2.760.661.082,00	55.234.417,00	2.059.793.377.025,69	-	2.059.793.377.025,69
9.9.05.05	LITIGIOS Y MECANISMOS ALTERNATIVOS DE SOI	2.055.999.409.773,69	2.760.661.082,00	55.234.417,00	2.058.704.836.438,69	-	2.058.704.836.438,69
9.9.05.90	OTROS PASIVOS CONTINGENTES POR CONTRA	1.088.540.587,00	-	-	1.088.540.587,00	-	1.088.540.587,00
9.9.15	ACREEDORAS DE CONTROL POR CONTRA (DB)	4.582.316,00	-	-	4.582.316,00	-	4.582.316,00
9.9.15.02	BIENES RECIBIDOS EN CUSTODIA	4.582.316,00	-	-	4.582.316,00	-	4.582.316,00

  
CATALINA VELASCO CAMPUZANO  
MINISTRA DE VIVIENDA, CIUDAD Y TERRITORIO  
C.C.No. 39.790.780  
Estados Financieros Certificados

  
JORGE ALBERTO MORENO VILLARREAL  
SUBDIRECTOR DE FINANZAS Y PRESUPUESTO  
C.C.No.13.716.706

  
ROSA CORALÍA AGUIRRE NOVOA  
CONTADOR TP 32245 - T  
C.C. No. 51.894.451

923272412 - Ministerio de Vivienda, Ciudad y Territorio  
ENTIDADES DE GOBIERNO  
01-01-2023 al 31-03-2023  
INFORMACIÓN CONTABLE PÚBLICA - CONVERGENCIA  
CGN2015\_002\_OPERACIONES\_RECIPROCAS\_CONVERGENCIA



MINISTERIO DE VIVIENDA,  
CIUDAD Y TERRITORIO

CODIGO	NOMBRE	ENTIDAD RECIPROCA	VALOR CORRIENTE (Pesos )	VALOR NO CORRIENTE (Pesos )
1	ACTIVOS		1 188 083 511 687,08	10 000,00
1 2	INVERSIONES E INSTRUMENTOS DERIVADOS		-	10 000,00
1 2 24	INVERSIONES DE ADMINISTRACIÓN DE LIQUIDEZ AL COSTO		-	10 000,00
1 2 24 13	ACCIONES ORDINARIAS		-	10 000,00
1 2 24 13	ACCIONES ORDINARIAS	923269420 - E S P. AGUAS DE SAN ANDRES S.A.	-	10 000,00
1 3	CUENTAS POR COBRAR		688 702 187 758,92	-
1 3 36	SALDOS DISPONIBLES EN PATRIMONIOS AUTÓNOMOS Y OTROS RECURSOS ENTREGADOS EN ADMINISTRACIÓN		28 997 956 011,00	-
1 3 36 01	REINTEGROS DE TESORERÍA		28 997 956 011,00	-
1 3 36 01	REINTEGROS DE TESORERÍA	923272394 - Dirección General de Crédito Público y Tesoro Nacional (I)	28 997 956 011,00	-
1 3 37	TRANSFERENCIAS POR COBRAR		276 201 621,11	-
1 3 37 02	SISTEMA GENERAL DE REGALÍAS		276 201 621,11	-
1 3 37 02	SISTEMA GENERAL DE REGALÍAS	923272447 - SISTEMA GENERAL DE REGALÍAS	276 201 621,11	-
1 3 84	OTRAS CUENTAS POR COBRAR		659 428 030 126,81	-
1 3 84 26	PAGO POR CUENTA DE TERCEROS		938 041,00	-
1 3 84 26	PAGO POR CUENTA DE TERCEROS	41100000 - POSITIVA COMPAÑÍA DE SEGUROS	938 041,00	-
1 3 84 27	RECURSOS DE ACREEDORES REINTEGRADOS A TESORERÍAS		659 427 092 085,81	-
1 3 84 27	RECURSOS DE ACREEDORES REINTEGRADOS A TESORERÍAS	923272394 - Dirección General de Crédito Público y Tesoro Nacional (I)	659 427 092 085,81	-
1 9	OTROS ACTIVOS		499 381 323 928,16	-
1 9 04	PLAN DE ACTIVOS PARA BENEFICIOS POSEMPLEO		1 044 572 877,71	-
1 9 04 02	RECURSOS ENTREGADOS EN ADMINISTRACIÓN A ENTIDADES DISTINTAS DE LAS SOCIEDADES FIDUCIARIAS		1 044 572 877,71	-
1 9 04 02	RECURSOS ENTREGADOS EN ADMINISTRACIÓN A ENTIDADES DISTINTAS DE LAS SOCIEDADES FIDUCIARIAS	923272394 - Dirección General de Crédito Público y Tesoro Nacional (I)	1 044 572 877,71	-
1 9 08	RECURSOS ENTREGADOS EN ADMINISTRACIÓN		119 948 325 386,48	-
1 9 08 01	EN ADMINISTRACIÓN		119 948 325 386,48	-
1 9 08 01	EN ADMINISTRACIÓN	923272834 - PATRIMONIO AUTÓNOMO INNPULSA	115 402 792,08	-
1 9 08 01	EN ADMINISTRACIÓN	234011001 - E S P. EMPRESA DE ACUEDUCTO Y ALCANTARILLAS	16 715 247 073,74	-
1 9 08 01	EN ADMINISTRACIÓN	923272394 - Dirección General de Crédito Público y Tesoro Nacional (I)	103 117 675 520,66	-
1 9 86	ACTIVOS DIFERIDOS		378 388 425 663,97	-
1 9 86 04	GASTO DIFERIDO POR TRANSFERENCIAS CONDICIONADAS		378 388 425 663,97	-
1 9 86 04	GASTO DIFERIDO POR TRANSFERENCIAS C 117070000 - GOBERNACIÓN DE SUCRE		7 789 779 967,00	-
1 9 86 04	GASTO DIFERIDO POR TRANSFERENCIAS C 118888000 - GOBERNACIÓN ARCHIPIÉLAGO DE SAN ANDRÉS, P.R.		3 909 406 662,00	-
1 9 86 04	GASTO DIFERIDO POR TRANSFERENCIAS C 210066400 - LA VIRGINIA		656 629 911,00	-
1 9 86 04	GASTO DIFERIDO POR TRANSFERENCIAS C 210070400 - LA UNIÓN DE SUCRE		865 094 354,79	-
1 9 86 04	GASTO DIFERIDO POR TRANSFERENCIAS C 210108001 - BARRANQUILLA, DISTRITO ESPECIAL, INDUSTRIAL Y COMERCIAL		11 525 206 932,80	-
1 9 86 04	GASTO DIFERIDO POR TRANSFERENCIAS C 210117001 - MANIZALES		62 072 894 845,00	-
1 9 86 04	GASTO DIFERIDO POR TRANSFERENCIAS C 210120001 - VALLEDUPAR		16 595 583 011,00	-
1 9 86 04	GASTO DIFERIDO POR TRANSFERENCIAS C 210154001 - SAN JOSÉ DE CUCUTA		2 071 696 630,44	-
1 9 86 04	GASTO DIFERIDO POR TRANSFERENCIAS C 210170001 - SINCELEJO		856 547 201,34	-
1 9 86 04	GASTO DIFERIDO POR TRANSFERENCIAS C 210176001 - SANTIAGO DE CALI		19 111 149 972,41	-
1 9 86 04	GASTO DIFERIDO POR TRANSFERENCIAS C 210185001 - YOPAL		377 512 488,50	-
1 9 86 04	GASTO DIFERIDO POR TRANSFERENCIAS C 210191001 - LETICIA		3 742 508 707,06	-
1 9 86 04	GASTO DIFERIDO POR TRANSFERENCIAS C 210554405 - LOS PATIOS		7 537 471 293,91	-
1 9 86 04	GASTO DIFERIDO POR TRANSFERENCIAS C 210641206 - COLOMBIA		1 675 330 857,50	-
1 9 86 04	GASTO DIFERIDO POR TRANSFERENCIAS C 210715407 - VILLA DE LEYVA		1 106 328 412,95	-
1 9 86 04	GASTO DIFERIDO POR TRANSFERENCIAS C 210870708 - SAN MARCOS		2 056 792 703,84	-
1 9 86 04	GASTO DIFERIDO POR TRANSFERENCIAS C 211005310 - GÓMEZ PLATA		272 409 806,23	-
1 9 86 04	GASTO DIFERIDO POR TRANSFERENCIAS C 211225612 - RICAURTE - CUNDINAMARCA		3 236 274 510,00	-
1 9 86 04	GASTO DIFERIDO POR TRANSFERENCIAS C 211320013 - AGUSTÍN CODAZZI		23 041 151 616,21	-
1 9 86 04	GASTO DIFERIDO POR TRANSFERENCIAS C 211505615 - RIONEGRO - ANTIOQUIA		7 112 385 022,00	-
1 9 86 04	GASTO DIFERIDO POR TRANSFERENCIAS C 211720517 - PAILITAS		210 202 174,76	-
1 9 86 04	GASTO DIFERIDO POR TRANSFERENCIAS C 211773217 - COYAIMA		238 144 401,08	-
1 9 86 04	GASTO DIFERIDO POR TRANSFERENCIAS C 211825718 - SASAIMA		570 088 475,00	-
1 9 86 04	GASTO DIFERIDO POR TRANSFERENCIAS C 211854518 - PAMPLONA		408 688 594,91	-
1 9 86 04	GASTO DIFERIDO POR TRANSFERENCIAS C 211876318 - SAN JUAN BAUTISTA DE GUACARI		445,43	-
1 9 86 04	GASTO DIFERIDO POR TRANSFERENCIAS C 212025320 - GUADUAS		1 535 294 117,00	-
1 9 86 04	GASTO DIFERIDO POR TRANSFERENCIAS C 212068720 - SANTA HELENA DE OPÓN		342 309 339,00	-
1 9 86 04	GASTO DIFERIDO POR TRANSFERENCIAS C 212076520 - PALMIRA		482 488 882,70	-
1 9 86 04	GASTO DIFERIDO POR TRANSFERENCIAS C 212820228 - CURUMANÍ		1 487 558 651,00	-
1 9 86 04	GASTO DIFERIDO POR TRANSFERENCIAS C 213025430 - MADRID		3 431 372 549,00	-
1 9 86 04	GASTO DIFERIDO POR TRANSFERENCIAS C 213220032 - ASTREA		1 548 051 005,08	-
1 9 86 04	GASTO DIFERIDO POR TRANSFERENCIAS C 213570235 - GALERAS		3 225 871 676,69	-
1 9 86 04	GASTO DIFERIDO POR TRANSFERENCIAS C 213820238 - EL COPEY		2 019 601 540,00	-
1 9 86 04	GASTO DIFERIDO POR TRANSFERENCIAS C 214013140 - CALAMAR - BOLIVAR		12 612 303 382,72	-
1 9 86 04	GASTO DIFERIDO POR TRANSFERENCIAS C 214270742 - SINCÉ		3 209 095 817,45	-
1 9 86 04	GASTO DIFERIDO POR TRANSFERENCIAS C 214547245 - EL BANCO		196 072 697,82	-
1 9 86 04	GASTO DIFERIDO POR TRANSFERENCIAS C 214547745 - SITIONUEVO		91 729 969,30	-
1 9 86 04	GASTO DIFERIDO POR TRANSFERENCIAS C 214705147 - CAREPA		2 053 939 849,14	-
1 9 86 04	GASTO DIFERIDO POR TRANSFERENCIAS C 214713647 - SAN ESTANISLAO		7 663 881 327,00	-
1 9 86 04	GASTO DIFERIDO POR TRANSFERENCIAS C 214744847 - URIBIA		31 617 593 158,43	-
1 9 86 04	GASTO DIFERIDO POR TRANSFERENCIAS C 215020550 - PELAYA		2 708 762 424,00	-
1 9 86 04	GASTO DIFERIDO POR TRANSFERENCIAS C 215141551 - PITALITO		122 297 618,36	-

1.9.86.04	GASTO DIFERIDO POR TRANSFERENCIAS C 215523855 - VALENCIA	2 265 954 857,10	-
1.9.86.04	GASTO DIFERIDO POR TRANSFERENCIAS C 215568755 - SOCORRO	713 499 333,00	-
1.9.86.04	GASTO DIFERIDO POR TRANSFERENCIAS C 215713657 - SAN JUAN NEPOMUCENO	4 622 515 557,67	-
1.9.86.04	GASTO DIFERIDO POR TRANSFERENCIAS C 216023660 - SAHAGÚN	4 563 731 656,93	-
1.9.86.04	GASTO DIFERIDO POR TRANSFERENCIAS C 216044560 - MANAURE	11 646 199 115,64	-
1.9.86.04	GASTO DIFERIDO POR TRANSFERENCIAS C 216105861 - VENECIA - ANTIOQUIA	1 888 085 267,82	-
1.9.86.04	GASTO DIFERIDO POR TRANSFERENCIAS C 216154261 - EL ZULIA	818 714 807,40	-
1.9.86.04	GASTO DIFERIDO POR TRANSFERENCIAS C 216223162 - CERETÉ	9 993 284 041,44	-
1.9.86.04	GASTO DIFERIDO POR TRANSFERENCIAS C 216225662 - SAN JUAN DE RIO SECO	19,80	-
1.9.86.04	GASTO DIFERIDO POR TRANSFERENCIAS C 216285162 - MONTERREY	785 294 117,00	-
1.9.86.04	GASTO DIFERIDO POR TRANSFERENCIAS C 216415464 - MONGUA	222 745 140,93	-
1.9.86.04	GASTO DIFERIDO POR TRANSFERENCIAS C 216423464 - MOMIL	1 197 081 880,00	-
1.9.86.04	GASTO DIFERIDO POR TRANSFERENCIAS C 216468464 - MOGOTES	3 689 854 231,00	-
1.9.86.04	GASTO DIFERIDO POR TRANSFERENCIAS C 216823068 - AYAPEL	3 996 704 227,91	-
1.9.86.04	GASTO DIFERIDO POR TRANSFERENCIAS C 216841668 - SAN AGUSTÍN	3 690 334 181,80	-
1.9.86.04	GASTO DIFERIDO POR TRANSFERENCIAS C 217223672 - SAN ANTERO	4 387 443 671,75	-
1.9.86.04	GASTO DIFERIDO POR TRANSFERENCIAS C 217268872 - VILLANUEVA - SANTANDER	92 247 648,00	-
1.9.86.04	GASTO DIFERIDO POR TRANSFERENCIAS C 217308573 - PUERTO COLOMBIA	7 683 471 288,48	-
1.9.86.04	GASTO DIFERIDO POR TRANSFERENCIAS C 217454874 - VILLA DEL ROSARIO	15 743 595 308,23	-
1.9.86.04	GASTO DIFERIDO POR TRANSFERENCIAS C 217508675 - SANTA LUCÍA	341 712 261,24	-
1.9.86.04	GASTO DIFERIDO POR TRANSFERENCIAS C 217520175 - CHIMICHAGUA	2 337 389 107,77	-
1.9.86.04	GASTO DIFERIDO POR TRANSFERENCIAS C 217808078 - BARANOA	2 168 093 148,92	-
1.9.86.04	GASTO DIFERIDO POR TRANSFERENCIAS C 217823678 - SAN CARLOS - CORDOBA	1 470 588 235,50	-
1.9.86.04	GASTO DIFERIDO POR TRANSFERENCIAS C 217870678 - SAN BENITO ABAD	3 119 627 755,89	-
1.9.86.04	GASTO DIFERIDO POR TRANSFERENCIAS C 217968679 - SAN GIL	1 184 721 521,10	-
1.9.86.04	GASTO DIFERIDO POR TRANSFERENCIAS C 218005380 - LA ESTRELLA	39 580 687,75	-
1.9.86.04	GASTO DIFERIDO POR TRANSFERENCIAS C 218268682 - SAN JOAQUÍN	51.143 433,57	-
1.9.86.04	GASTO DIFERIDO POR TRANSFERENCIAS C 218320383 - LA GLORIA	504 386 925,00	-
1.9.86.04	GASTO DIFERIDO POR TRANSFERENCIAS C 218525785 - TABIO	14 076 675 048,00	-
1.9.86.04	GASTO DIFERIDO POR TRANSFERENCIAS C 218905789 - TÁMESIS	11 938 291 761,00	-
1.9.86.04	GASTO DIFERIDO POR TRANSFERENCIAS C 219576895 - ZARZAL	192 156 863,00	-
1.9.86.04	GASTO DIFERIDO POR TRANSFERENCIAS C 219705197 - COCORNÁ	1 677 665 483,48	-
1.9.86.04	GASTO DIFERIDO POR TRANSFERENCIAS C 219725797 - TENA	155 882 051,00	-
1.9.86.04	GASTO DIFERIDO POR TRANSFERENCIAS C 219915299 - GARAGOA	4 900 767 402,00	-
1.9.86.04	GASTO DIFERIDO POR TRANSFERENCIAS C 219925599 - APULO - RAFAEL REYES	4 841 484 625,00	-
2	PASIVOS	249 589 657 171,00	-
2.4	CUENTAS POR PAGAR	249 589 657 171,00	-
2.4.01	ADQUISICIÓN DE BIENES Y SERVICIOS NACIONALES	21 469 685,00	-
2.4.01.02	PROYECTOS DE INVERSIÓN	21 469 685,00	-
2.4.01.02	PROYECTOS DE INVERSIÓN 032800000 - SERVICIO AEREO A TERRITORIOS NACIONALES -SA	2 796 385,00	-
2.4.01.02	PROYECTOS DE INVERSIÓN 41100000 - POSITIVA COMPAÑÍA DE SEGUROS	18 673 300,00	-
2.4.03	TRANSFERENCIAS POR PAGAR	249 371 671 340,00	-
2.4.03.24	SISTEMA GENERAL DE PARTICIPACIONES - PARTICIPACIÓN PARA AGUA POTABLE Y SANEAMIENTO BÁSICO	249 371 671 340,00	-
2.4.03.24	SISTEMA GENERAL DE PARTICIPACIONES - 089970221 - COVEÑAS	150 626 774,00	-
2.4.03.24	SISTEMA GENERAL DE PARTICIPACIONES - 110505000 - GOBERNACIÓN DE ANTIOQUIA	15 446 349 722,00	-
2.4.03.24	SISTEMA GENERAL DE PARTICIPACIONES - 110808000 - GOBERNACIÓN DEL ATLÁNTICO	1 967 498 258,00	-
2.4.03.24	SISTEMA GENERAL DE PARTICIPACIONES - 111313000 - GOBERNACIÓN DE BOLIVAR	1 933 877 561,00	-
2.4.03.24	SISTEMA GENERAL DE PARTICIPACIONES - 111515000 - GOBERNACIÓN DE BOYACÁ	1 010 284 078,00	-
2.4.03.24	SISTEMA GENERAL DE PARTICIPACIONES - 111717000 - GOBERNACIÓN DE CALDAS	590 541 429,00	-
2.4.03.24	SISTEMA GENERAL DE PARTICIPACIONES - 111818000 - GOBERNACIÓN DEL CAQUETA	459 949 652,00	-
2.4.03.24	SISTEMA GENERAL DE PARTICIPACIONES - 111919000 - GOBERNACIÓN DEL CAUCA	1 588 900 694,00	-
2.4.03.24	SISTEMA GENERAL DE PARTICIPACIONES - 112020000 - GOBERNACIÓN DEL CESAR	1 157 769 946,00	-
2.4.03.24	SISTEMA GENERAL DE PARTICIPACIONES - 112323000 - GOBERNACIÓN DE CÓRDOBA	2 155 790 786,00	-
2.4.03.24	SISTEMA GENERAL DE PARTICIPACIONES - 112525000 - GOBERNACIÓN DE CUNDINAMARCA	2 158 190 116,00	-
2.4.03.24	SISTEMA GENERAL DE PARTICIPACIONES - 112727000 - GOBERNACIÓN DEL CHOCO	791 320 269,00	-
2.4.03.24	SISTEMA GENERAL DE PARTICIPACIONES - 114141000 - GOBERNACIÓN DEL HUILA	892 115 546,00	-
2.4.03.24	SISTEMA GENERAL DE PARTICIPACIONES - 114444000 - GOBERNACIÓN DE LA GUAJIRA	1 235 726 942,00	-
2.4.03.24	SISTEMA GENERAL DE PARTICIPACIONES - 114747000 - GOBERNACIÓN DEL MAGDALENA	1 348 809 838,00	-
2.4.03.24	SISTEMA GENERAL DE PARTICIPACIONES - 115050000 - GOBERNACIÓN DEL META	833 200 685,00	-
2.4.03.24	SISTEMA GENERAL DE PARTICIPACIONES - 115252000 - GOBERNACIÓN DE NARIÑO	1 685 512 554,00	-
2.4.03.24	SISTEMA GENERAL DE PARTICIPACIONES - 115454000 - GOBERNACIÓN DEL NORTE DE SANTANDER	1 273 521 680,00	-
2.4.03.24	SISTEMA GENERAL DE PARTICIPACIONES - 116363000 - GOBERNACIÓN DEL QUINDIO	310 843 361,00	-
2.4.03.24	SISTEMA GENERAL DE PARTICIPACIONES - 116666000 - GOBERNACIÓN DEL RISARALDA	452 231 572,00	-
2.4.03.24	SISTEMA GENERAL DE PARTICIPACIONES - 116868000 - GOBERNACIÓN DEL SANTANDER	1 422 281 344,00	-
2.4.03.24	SISTEMA GENERAL DE PARTICIPACIONES - 117070000 - GOBERNACIÓN DE SUCRE	932 808 263,00	-
2.4.03.24	SISTEMA GENERAL DE PARTICIPACIONES - 117373000 - GOBERNACIÓN DEL TOLIMA	895 836 758,00	-
2.4.03.24	SISTEMA GENERAL DE PARTICIPACIONES - 117676000 - GOBERNACIÓN DEL VALLE DEL CAUCA	2 123 651 696,00	-
2.4.03.24	SISTEMA GENERAL DE PARTICIPACIONES - 118181000 - GOBERNACIÓN DEL ARAUCA	333 219 740,00	-
2.4.03.24	SISTEMA GENERAL DE PARTICIPACIONES - 118585000 - GOBERNACIÓN DEL CASANARE	428 696 525,00	-
2.4.03.24	SISTEMA GENERAL DE PARTICIPACIONES - 118686000 - GOBERNACIÓN DEL PUTUMAYO	437 850 866,00	-
2.4.03.24	SISTEMA GENERAL DE PARTICIPACIONES - 118888000 - GOBERNACIÓN ARCHIPIÉLAGO DE SAN ANDRÉS, PF	427 890 236,00	-
2.4.03.24	SISTEMA GENERAL DE PARTICIPACIONES - 119191000 - GOBERNACIÓN DEL AMAZONAS	1 009 155 232,00	-
2.4.03.24	SISTEMA GENERAL DE PARTICIPACIONES - 119494000 - GOBERNACIÓN DEL GUAINIA	963 029 074,00	-
2.4.03.24	SISTEMA GENERAL DE PARTICIPACIONES - 119595000 - GOBERNACIÓN DEL GUAVIARE	122 849 305,00	-
2.4.03.24	SISTEMA GENERAL DE PARTICIPACIONES - 119797000 - GOBERNACIÓN DEL VAUPES	512 678 153,00	-
2.4.03.24	SISTEMA GENERAL DE PARTICIPACIONES - 119999000 - GOBERNACIÓN DEL VICHADA	162 749 604,00	-
2.4.03.24	SISTEMA GENERAL DE PARTICIPACIONES - 210005400 - LA UNIÓN - ANTIOQUIA	102 484 559,00	-



2 4 03 24	SISTEMA GENERAL DE PARTICIPACIONES - 210013300 - HATILLO DE LOBA	146 275 190,00	-
2 4 03 24	SISTEMA GENERAL DE PARTICIPACIONES - 210013600 - RIOVIEJO	137 621 188,00	-
2 4 03 24	SISTEMA GENERAL DE PARTICIPACIONES - 210015500 - OICATÁ	51 384 496,00	-
2 4 03 24	SISTEMA GENERAL DE PARTICIPACIONES - 210015600 - RÁQUIRA	67 952 047,00	-
2 4 03 24	SISTEMA GENERAL DE PARTICIPACIONES - 210019100 - BOLÍVAR - CAUCA	255 501 660,00	-
2 4 03 24	SISTEMA GENERAL DE PARTICIPACIONES - 210020400 - LA JAGUA DE IBIRICO	256 486 056,00	-
2 4 03 24	SISTEMA GENERAL DE PARTICIPACIONES - 210023300 - COTORRA	128 951 637,00	-
2 4 03 24	SISTEMA GENERAL DE PARTICIPACIONES - 210023500 - MOÑITOS	268 848 073,00	-
2 4 03 24	SISTEMA GENERAL DE PARTICIPACIONES - 210025200 - COGUA	86 967 713,00	-
2 4 03 24	SISTEMA GENERAL DE PARTICIPACIONES - 210027600 - RIO QUITO	149 480 908,00	-
2 4 03 24	SISTEMA GENERAL DE PARTICIPACIONES - 210027800 - UNGUÍA	149 288 350,00	-
2 4 03 24	SISTEMA GENERAL DE PARTICIPACIONES - 210050400 - LEJANÍAS	82 968 829,00	-
2 4 03 24	SISTEMA GENERAL DE PARTICIPACIONES - 210054800 - TEORAMA	170 368 127,00	-
2 4 03 24	SISTEMA GENERAL DE PARTICIPACIONES - 210066400 - LA VIRGINIA	95 892 378,00	-
2 4 03 24	SISTEMA GENERAL DE PARTICIPACIONES - 210068500 - OIBA	80 635 653,00	-
2 4 03 24	SISTEMA GENERAL DE PARTICIPACIONES - 210070400 - LA UNIÓN DE SUCRE	124 537 822,00	-
2 4 03 24	SISTEMA GENERAL DE PARTICIPACIONES - 210073200 - COELLO	68 842 884,00	-
2 4 03 24	SISTEMA GENERAL DE PARTICIPACIONES - 210076100 - BOLÍVAR - VALLE DEL CAUCA	98 988 753,00	-
2 4 03 24	SISTEMA GENERAL DE PARTICIPACIONES - 210076400 - LA UNIÓN - VALLE DEL CAUCA	127 496 898,00	-
2 4 03 24	SISTEMA GENERAL DE PARTICIPACIONES - 210081300 - FORTUL	171 195 801,00	-
2 4 03 24	SISTEMA GENERAL DE PARTICIPACIONES - 210085300 - SABANALARGA - CASANARE	49 398 781,00	-
2 4 03 24	SISTEMA GENERAL DE PARTICIPACIONES - 210085400 - TÁMARA	105 357 753,00	-
2 4 03 24	SISTEMA GENERAL DE PARTICIPACIONES - 210095200 - MIRAFLORES - GUAVIARE	122 015 771,00	-
2 4 03 24	SISTEMA GENERAL DE PARTICIPACIONES - 210105001 - MEDELLÍN	2 627 762 563,00	-
2 4 03 24	SISTEMA GENERAL DE PARTICIPACIONES - 210105101 - CIUDAD BOLIVAR	142 740 356,00	-
2 4 03 24	SISTEMA GENERAL DE PARTICIPACIONES - 210105501 - OLAYA	52 320 348,00	-
2 4 03 24	SISTEMA GENERAL DE PARTICIPACIONES - 210108001 - BARRANQUILLA, DISTRITO ESPECIAL, INDUSTRIAL Y	2 455 972 897,00	-
2 4 03 24	SISTEMA GENERAL DE PARTICIPACIONES - 210111001 - BOGOTÁ D C	11 717 797 344,00	-
2 4 03 24	SISTEMA GENERAL DE PARTICIPACIONES - 210113001 - CARTAGENA DE INDIAS, DISTRITO TURISTICO Y CUI	2 604 384 370,00	-
2 4 03 24	SISTEMA GENERAL DE PARTICIPACIONES - 210115001 - TUNJA	331 480 601,00	-
2 4 03 24	SISTEMA GENERAL DE PARTICIPACIONES - 210115401 - LA VICTORIA -BOYACA	44 506 929,00	-
2 4 03 24	SISTEMA GENERAL DE PARTICIPACIONES - 210117001 - MANIZALES	521 608 291,00	-
2 4 03 24	SISTEMA GENERAL DE PARTICIPACIONES - 210118001 - FLORENCIA - CAQUETÁ	671 242 090,00	-
2 4 03 24	SISTEMA GENERAL DE PARTICIPACIONES - 210119001 - POPAYÁN	792 847 252,00	-
2 4 03 24	SISTEMA GENERAL DE PARTICIPACIONES - 210119701 - SANTA ROSA - CAUCA	96 429 234,00	-
2 4 03 24	SISTEMA GENERAL DE PARTICIPACIONES - 210120001 - VALLEDUPAR	1 587 363 452,00	-
2 4 03 24	SISTEMA GENERAL DE PARTICIPACIONES - 210123001 - MONTERÍA	2 264 214 442,00	-
2 4 03 24	SISTEMA GENERAL DE PARTICIPACIONES - 210125001 - AGUA DE DIOS	73 015 360,00	-
2 4 03 24	SISTEMA GENERAL DE PARTICIPACIONES - 210127001 - QUIBDÓ	906 792 921,00	-
2 4 03 24	SISTEMA GENERAL DE PARTICIPACIONES - 210141001 - NEIVA	969 879 101,00	-
2 4 03 24	SISTEMA GENERAL DE PARTICIPACIONES - 210141801 - TERUEL	67 076 722,00	-
2 4 03 24	SISTEMA GENERAL DE PARTICIPACIONES - 210144001 - RIOHACHA	974 137 719,00	-
2 4 03 24	SISTEMA GENERAL DE PARTICIPACIONES - 210147001 - SANTA MARTA, DISTRITO TURISTICO, CULTURAL E I	1 477 845 946,00	-
2 4 03 24	SISTEMA GENERAL DE PARTICIPACIONES - 210150001 - VILLAVICENCIO	1 259 681 873,00	-
2 4 03 24	SISTEMA GENERAL DE PARTICIPACIONES - 210152001 - SAN JUAN DE PASTO	802 313 327,00	-
2 4 03 24	SISTEMA GENERAL DE PARTICIPACIONES - 210154001 - SAN JOSÉ DE CUCUTA	1 934 035 060,00	-
2 4 03 24	SISTEMA GENERAL DE PARTICIPACIONES - 210163001 - ARMENIA - QUINDIO	620 109 456,00	-
2 4 03 24	SISTEMA GENERAL DE PARTICIPACIONES - 210163401 - LA TEBAIDA	141 075 334,00	-
2 4 03 24	SISTEMA GENERAL DE PARTICIPACIONES - 210166001 - PEREIRA	592 493 258,00	-
2 4 03 24	SISTEMA GENERAL DE PARTICIPACIONES - 210168001 - BUCARAMANGA	721 006 208,00	-
2 4 03 24	SISTEMA GENERAL DE PARTICIPACIONES - 210168101 - BOLÍVAR - SANTANDER	95 826 438,00	-
2 4 03 24	SISTEMA GENERAL DE PARTICIPACIONES - 210170001 - SINCELEJO	1 039 701 783,00	-
2 4 03 24	SISTEMA GENERAL DE PARTICIPACIONES - 210173001 - IBAGUE	943 662 013,00	-
2 4 03 24	SISTEMA GENERAL DE PARTICIPACIONES - 210176001 - SANTIAGO DE CALI	2 428 449 500,00	-
2 4 03 24	SISTEMA GENERAL DE PARTICIPACIONES - 210181001 - ARAUCA	452 336 360,00	-
2 4 03 24	SISTEMA GENERAL DE PARTICIPACIONES - 210185001 - YOPAL	2 095 345 638,00	-
2 4 03 24	SISTEMA GENERAL DE PARTICIPACIONES - 210186001 - SAN MIGUEL DE MOCOÁ	198 648 370,00	-
2 4 03 24	SISTEMA GENERAL DE PARTICIPACIONES - 210191001 - LETICIA	319 466 782,00	-
2 4 03 24	SISTEMA GENERAL DE PARTICIPACIONES - 210194001 - PUERTO INÍRIDA	842 340 624,00	-
2 4 03 24	SISTEMA GENERAL DE PARTICIPACIONES - 210195001 - SAN JOSÉ DEL GUAVIARE	328 187 826,00	-
2 4 03 24	SISTEMA GENERAL DE PARTICIPACIONES - 210197001 - MITU	338 974 084,00	-
2 4 03 24	SISTEMA GENERAL DE PARTICIPACIONES - 210199001 - PUERTO CARREÑO	176 672 545,00	-
2 4 03 24	SISTEMA GENERAL DE PARTICIPACIONES - 210205002 - ABEJORRAL	124 980 681,00	-
2 4 03 24	SISTEMA GENERAL DE PARTICIPACIONES - 210225402 - LA VEGA - CUNDINAMARCA	106 116 447,00	-
2 4 03 24	SISTEMA GENERAL DE PARTICIPACIONES - 210263302 - GÉNOVA	74 415 258,00	-
2 4 03 24	SISTEMA GENERAL DE PARTICIPACIONES - 210268502 - ONZAGA	80 057 649,00	-
2 4 03 24	SISTEMA GENERAL DE PARTICIPACIONES - 210270702 - SAN JUAN DE BETULIA	109 484 473,00	-
2 4 03 24	SISTEMA GENERAL DE PARTICIPACIONES - 210315403 - LA UVITA	43 367 449,00	-
2 4 03 24	SISTEMA GENERAL DE PARTICIPACIONES - 210341503 - OPORAPA	85 892 296,00	-
2 4 03 24	SISTEMA GENERAL DE PARTICIPACIONES - 210347703 - SAN ZENÓN	115 556 109,00	-
2 4 03 24	SISTEMA GENERAL DE PARTICIPACIONES - 210352203 - COLÓN (GÉNOVA) - NARIÑO	73 428 616,00	-
2 4 03 24	SISTEMA GENERAL DE PARTICIPACIONES - 210354003 - ÁBREGO	221 751 865,00	-
2 4 03 24	SISTEMA GENERAL DE PARTICIPACIONES - 210376403 - LA VICTORIA - VALLE DEL CAUCA	67 867 248,00	-
2 4 03 24	SISTEMA GENERAL DE PARTICIPACIONES - 210405004 - ABRIAQUÍ	42 703 124,00	-
2 4 03 24	SISTEMA GENERAL DE PARTICIPACIONES - 210405604 - REMEDIOS	186 348 920,00	-
2 4 03 24	SISTEMA GENERAL DE PARTICIPACIONES - 210415104 - BOYACÁ	57 710 305,00	-
2 4 03 24	SISTEMA GENERAL DE PARTICIPACIONES - 210415204 - CÓMBITA	87 119 973,00	-

2 4 03 24	SISTEMA GENERAL DE PARTICIPACIONES - 210415804 - TIBANÁ	72 491 523,00	-
2 4 03 24	SISTEMA GENERAL DE PARTICIPACIONES - 210470204 - COLOSÓ (RICAURTE)	144 269 197,00	-
2 4 03 24	SISTEMA GENERAL DE PARTICIPACIONES - 210473504 - ORTEGA	181 188 218,00	-
2 4 03 24	SISTEMA GENERAL DE PARTICIPACIONES - 210518205 - CURILLO	84 887 574,00	-
2 4 03 24	SISTEMA GENERAL DE PARTICIPACIONES - 210525805 - TIBACUY	60 989 365,00	-
2 4 03 24	SISTEMA GENERAL DE PARTICIPACIONES - 210527205 - CONDOTO	189 109 602,00	-
2 4 03 24	SISTEMA GENERAL DE PARTICIPACIONES - 210547205 - CONCORDIA - MAGDALENA	106 724 895,00	-
2 4 03 24	SISTEMA GENERAL DE PARTICIPACIONES - 210547605 - REMOLINO	85 766 125,00	-
2 4 03 24	SISTEMA GENERAL DE PARTICIPACIONES - 210552405 - LEIVA	105 119 351,00	-
2 4 03 24	SISTEMA GENERAL DE PARTICIPACIONES - 210554405 - LOS PATIOS	227 912 467,00	-
2 4 03 24	SISTEMA GENERAL DE PARTICIPACIONES - 210568705 - SANTA BÁRBARA - SANTANDER	62 280 284,00	-
2 4 03 24	SISTEMA GENERAL DE PARTICIPACIONES - 210605206 - CONCEPCIÓN - ANTIOQUIA	52 303 092,00	-
2 4 03 24	SISTEMA GENERAL DE PARTICIPACIONES - 210605306 - GIRALDO	64 798 645,00	-
2 4 03 24	SISTEMA GENERAL DE PARTICIPACIONES - 210608606 - REPELÓN	159 658 656,00	-
2 4 03 24	SISTEMA GENERAL DE PARTICIPACIONES - 210613006 - ACHÍ	208 332 101,00	-
2 4 03 24	SISTEMA GENERAL DE PARTICIPACIONES - 210615106 - BRICEÑO - BOYACA	49 466 310,00	-
2 4 03 24	SISTEMA GENERAL DE PARTICIPACIONES - 210615806 - TIBASOSA	71 323 809,00	-
2 4 03 24	SISTEMA GENERAL DE PARTICIPACIONES - 210625506 - VENECIA - CUNDINAMARCA	48 810 760,00	-
2 4 03 24	SISTEMA GENERAL DE PARTICIPACIONES - 210627006 - ACANDÍ	141 720 889,00	-
2 4 03 24	SISTEMA GENERAL DE PARTICIPACIONES - 210641006 - ACEVEDO	176 473 326,00	-
2 4 03 24	SISTEMA GENERAL DE PARTICIPACIONES - 210641206 - COLOMBIA	87 405 127,00	-
2 4 03 24	SISTEMA GENERAL DE PARTICIPACIONES - 210641306 - GIGANTE	124 113 624,00	-
2 4 03 24	SISTEMA GENERAL DE PARTICIPACIONES - 210650006 - ACACÍAS	279 779 667,00	-
2 4 03 24	SISTEMA GENERAL DE PARTICIPACIONES - 210650606 - RESTREPO - META	84 873 897,00	-
2 4 03 24	SISTEMA GENERAL DE PARTICIPACIONES - 210652506 - OSPINA	68 092 980,00	-
2 4 03 24	SISTEMA GENERAL DE PARTICIPACIONES - 210654206 - CONVENCIÓN	164 115 900,00	-
2 4 03 24	SISTEMA GENERAL DE PARTICIPACIONES - 210668406 - LEBRIJA	198 285 332,00	-
2 4 03 24	SISTEMA GENERAL DE PARTICIPACIONES - 210676306 - GINEBRA	93 641 432,00	-
2 4 03 24	SISTEMA GENERAL DE PARTICIPACIONES - 210676606 - RESTREPO - VALLE DEL CAUCA	81 486 061,00	-
2 4 03 24	SISTEMA GENERAL DE PARTICIPACIONES - 210705107 - BRICEÑO - ANTIOQUIA	91 846 473,00	-
2 4 03 24	SISTEMA GENERAL DE PARTICIPACIONES - 210705607 - EL RETIRO	71 788 067,00	-
2 4 03 24	SISTEMA GENERAL DE PARTICIPACIONES - 210715407 - VILLA DE LEYVA	80 911 486,00	-
2 4 03 24	SISTEMA GENERAL DE PARTICIPACIONES - 210715507 - OTANCHE	103 780 105,00	-
2 4 03 24	SISTEMA GENERAL DE PARTICIPACIONES - 210719807 - TIMBÍO	185 725 316,00	-
2 4 03 24	SISTEMA GENERAL DE PARTICIPACIONES - 210723807 - TIERRALTA	585 781 718,00	-
2 4 03 24	SISTEMA GENERAL DE PARTICIPACIONES - 210725307 - GIRARDOT	194 677 002,00	-
2 4 03 24	SISTEMA GENERAL DE PARTICIPACIONES - 210725407 - LENGUAZAUQUE	74 406 119,00	-
2 4 03 24	SISTEMA GENERAL DE PARTICIPACIONES - 210725807 - TIBIRITA	50 756 436,00	-
2 4 03 24	SISTEMA GENERAL DE PARTICIPACIONES - 210741807 - TIMANÁ	101 273 598,00	-
2 4 03 24	SISTEMA GENERAL DE PARTICIPACIONES - 210747707 - SANTA ANA	174 520 122,00	-
2 4 03 24	SISTEMA GENERAL DE PARTICIPACIONES - 210752207 - CONSACÁ	93 459 061,00	-
2 4 03 24	SISTEMA GENERAL DE PARTICIPACIONES - 210768207 - CONCEPCIÓN - SANTANDER	66 380 802,00	-
2 4 03 24	SISTEMA GENERAL DE PARTICIPACIONES - 210768307 - GIRÓN	487 931 943,00	-
2 4 03 24	SISTEMA GENERAL DE PARTICIPACIONES - 210805308 - GIRARDOTA	195 024 382,00	-
2 4 03 24	SISTEMA GENERAL DE PARTICIPACIONES - 210815808 - TINJACÁ	47 368 712,00	-
2 4 03 24	SISTEMA GENERAL DE PARTICIPACIONES - 210870508 - OVEJAS	167 621 793,00	-
2 4 03 24	SISTEMA GENERAL DE PARTICIPACIONES - 210870708 - SAN MARCOS	287 198 534,00	-
2 4 03 24	SISTEMA GENERAL DE PARTICIPACIONES - 210873408 - LÉRIDA	95 281 360,00	-
2 4 03 24	SISTEMA GENERAL DE PARTICIPACIONES - 210905209 - CONCORDIA - ANTIOQUIA	149 771 658,00	-
2 4 03 24	SISTEMA GENERAL DE PARTICIPACIONES - 210905809 - TITIRIBÍ	76 622 464,00	-
2 4 03 24	SISTEMA GENERAL DE PARTICIPACIONES - 210915109 - BUENAVISTA - BOYACA	52 202 407,00	-
2 4 03 24	SISTEMA GENERAL DE PARTICIPACIONES - 210919809 - TIMBIQUÍ	250 472 318,00	-
2 4 03 24	SISTEMA GENERAL DE PARTICIPACIONES - 210954109 - BUCARASICA	119 995 986,00	-
2 4 03 24	SISTEMA GENERAL DE PARTICIPACIONES - 210968209 - CONFINES	42 511 866,00	-
2 4 03 24	SISTEMA GENERAL DE PARTICIPACIONES - 210976109 - BUENAVENTURA	1 395 701 569,00	-
2 4 03 24	SISTEMA GENERAL DE PARTICIPACIONES - 211005310 - GÓMEZ PLATA	75 184 533,00	-
2 4 03 24	SISTEMA GENERAL DE PARTICIPACIONES - 211013810 - TIQUISIO	208 859 066,00	-
2 4 03 24	SISTEMA GENERAL DE PARTICIPACIONES - 211015810 - TIPACQUE	67 596 474,00	-
2 4 03 24	SISTEMA GENERAL DE PARTICIPACIONES - 211018410 - LA MONTAÑITA	138 103 013,00	-
2 4 03 24	SISTEMA GENERAL DE PARTICIPACIONES - 211018610 - SAN JOSÉ DE LA FRAGUA	120 736 930,00	-
2 4 03 24	SISTEMA GENERAL DE PARTICIPACIONES - 211019110 - BUENOS AIRES	188 576 798,00	-
2 4 03 24	SISTEMA GENERAL DE PARTICIPACIONES - 211020310 - GONZÁLEZ	66 842 801,00	-
2 4 03 24	SISTEMA GENERAL DE PARTICIPACIONES - 211020710 - SAN ALBERTO	153 773 906,00	-
2 4 03 24	SISTEMA GENERAL DE PARTICIPACIONES - 211027810 - UNIÓN PANAMERICANA	137 387 029,00	-
2 4 03 24	SISTEMA GENERAL DE PARTICIPACIONES - 211044110 - EL MOLINO	91 778 036,00	-
2 4 03 24	SISTEMA GENERAL DE PARTICIPACIONES - 211050110 - BARRANCA DE UPÍA	61 667 670,00	-
2 4 03 24	SISTEMA GENERAL DE PARTICIPACIONES - 211052110 - BUESACO	145 652 953,00	-
2 4 03 24	SISTEMA GENERAL DE PARTICIPACIONES - 211052210 - CONTADERO	68 464 385,00	-
2 4 03 24	SISTEMA GENERAL DE PARTICIPACIONES - 211054810 - TIBÚ	363 558 548,00	-
2 4 03 24	SISTEMA GENERAL DE PARTICIPACIONES - 211070110 - BUENAVISTA - SUCRE	117 005 635,00	-
2 4 03 24	SISTEMA GENERAL DE PARTICIPACIONES - 211085010 - AGUAZUL	170 346 557,00	-
2 4 03 24	SISTEMA GENERAL DE PARTICIPACIONES - 211085410 - TAURAMENA	142 899 165,00	-
2 4 03 24	SISTEMA GENERAL DE PARTICIPACIONES - 211105411 - LIBORINA	81 633 543,00	-
2 4 03 24	SISTEMA GENERAL DE PARTICIPACIONES - 211115511 - PACHAVITA	40 734 612,00	-
2 4 03 24	SISTEMA GENERAL DE PARTICIPACIONES - 211120011 - AGUACHICA	463 270 136,00	-
2 4 03 24	SISTEMA GENERAL DE PARTICIPACIONES - 211150711 - VISTA HERMOSA	151 193 743,00	-
2 4 03 24	SISTEMA GENERAL DE PARTICIPACIONES - 211152411 - LINARES	75 698 882,00	-

2 4 03 24	SISTEMA GENERAL DE PARTICIPACIONES - 211163111 - BUENAVISTA - QUINDIO	50 015 233,00	-
2 4 03 24	SISTEMA GENERAL DE PARTICIPACIONES - 211168211 - CONTRATACIÓN	44 032 326,00	-
2 4 03 24	SISTEMA GENERAL DE PARTICIPACIONES - 211173411 - EL LIBANO	144 888 777,00	-
2 4 03 24	SISTEMA GENERAL DE PARTICIPACIONES - 211176111 - GUADALAJARA DE BUGA	262 638 271,00	-
2 4 03 24	SISTEMA GENERAL DE PARTICIPACIONES - 211205212 - COPACABANA	211 907 837,00	-
2 4 03 24	SISTEMA GENERAL DE PARTICIPACIONES - 211213212 - CÓRDOBA - BOLIVAR	132 243 331,00	-
2 4 03 24	SISTEMA GENERAL DE PARTICIPACIONES - 211215212 - COPER	52 084 905,00	-
2 4 03 24	SISTEMA GENERAL DE PARTICIPACIONES - 211219212 - CORINTO	165 987 248,00	-
2 4 03 24	SISTEMA GENERAL DE PARTICIPACIONES - 211225312 - GRANADA - CUNDINAMARCA	63 428 779,00	-
2 4 03 24	SISTEMA GENERAL DE PARTICIPACIONES - 211225612 - RICAURTE - CUNDINAMARCA	71 204 340,00	-
2 4 03 24	SISTEMA GENERAL DE PARTICIPACIONES - 211252612 - RICAURTE - NARIÑO	213 415 198,00	-
2 4 03 24	SISTEMA GENERAL DE PARTICIPACIONES - 211263212 - CÓRDOBA - QUINDIO	63 247 648,00	-
2 4 03 24	SISTEMA GENERAL DE PARTICIPACIONES - 211305113 - BURITICÁ	100 138 345,00	-
2 4 03 24	SISTEMA GENERAL DE PARTICIPACIONES - 211305313 - GRANADA - ANTIOQUIA	72 106 432,00	-
2 4 03 24	SISTEMA GENERAL DE PARTICIPACIONES - 211317013 - AGUADAS - CALDAS	117 190 772,00	-
2 4 03 24	SISTEMA GENERAL DE PARTICIPACIONES - 211317513 - PÁCORÁ	92 205 025,00	-
2 4 03 24	SISTEMA GENERAL DE PARTICIPACIONES - 211319513 - PADILLA	72 469 401,00	-
2 4 03 24	SISTEMA GENERAL DE PARTICIPACIONES - 211320013 - AGUSTÍN CODAZZI	298 989 343,00	-
2 4 03 24	SISTEMA GENERAL DE PARTICIPACIONES - 211325513 - PACHO	132 783 830,00	-
2 4 03 24	SISTEMA GENERAL DE PARTICIPACIONES - 211327413 - LLORÓ	189 933 838,00	-
2 4 03 24	SISTEMA GENERAL DE PARTICIPACIONES - 211341013 - EL AGRADO	81 897 743,00	-
2 4 03 24	SISTEMA GENERAL DE PARTICIPACIONES - 211350313 - GRANADA - META	303 423 924,00	-
2 4 03 24	SISTEMA GENERAL DE PARTICIPACIONES - 211354313 - GRAMALOTE	70 056 148,00	-
2 4 03 24	SISTEMA GENERAL DE PARTICIPACIONES - 211368013 - AGUADA - SANTANDER	49 272 510,00	-
2 4 03 24	SISTEMA GENERAL DE PARTICIPACIONES - 211370713 - SAN ONOFRE	304 509 997,00	-
2 4 03 24	SISTEMA GENERAL DE PARTICIPACIONES - 211376113 - BUGALAGRANDE	105 027 749,00	-
2 4 03 24	SISTEMA GENERAL DE PARTICIPACIONES - 211415114 - BUSBANZÁ	46 899 773,00	-
2 4 03 24	SISTEMA GENERAL DE PARTICIPACIONES - 211415514 - PÁEZ	53 546 899,00	-
2 4 03 24	SISTEMA GENERAL DE PARTICIPACIONES - 211415814 - TOCA	72 986 635,00	-
2 4 03 24	SISTEMA GENERAL DE PARTICIPACIONES - 211417614 - RIOSUCIO - CALDAS	247 120 739,00	-
2 4 03 24	SISTEMA GENERAL DE PARTICIPACIONES - 211420614 - RÍO DE ORO	131 036 398,00	-
2 4 03 24	SISTEMA GENERAL DE PARTICIPACIONES - 211425214 - COTA	82 218 998,00	-
2 4 03 24	SISTEMA GENERAL DE PARTICIPACIONES - 211505315 - GUADALUPE - ANTIOQUIA	73 616 506,00	-
2 4 03 24	SISTEMA GENERAL DE PARTICIPACIONES - 211505615 - RIONEGRO - ANTIOQUIA	281 844 247,00	-
2 4 03 24	SISTEMA GENERAL DE PARTICIPACIONES - 211515215 - CORRALES	41 564 084,00	-
2 4 03 24	SISTEMA GENERAL DE PARTICIPACIONES - 211525815 - TOCAIMA	97 075 600,00	-
2 4 03 24	SISTEMA GENERAL DE PARTICIPACIONES - 211527615 - RIOSUCIO - CHOCÓ	851 786 048,00	-
2 4 03 24	SISTEMA GENERAL DE PARTICIPACIONES - 211541615 - RIVERA	112 217 821,00	-
2 4 03 24	SISTEMA GENERAL DE PARTICIPACIONES - 211552215 - CÓRDOBA - NARIÑO	102 053 443,00	-
2 4 03 24	SISTEMA GENERAL DE PARTICIPACIONES - 211568615 - RIONEGRO - SANTANDER	167 826 815,00	-
2 4 03 24	SISTEMA GENERAL DE PARTICIPACIONES - 211570215 - COROZAL	321 640 590,00	-
2 4 03 24	SISTEMA GENERAL DE PARTICIPACIONES - 211585015 - CHÁMEZA	54 545 932,00	-
2 4 03 24	SISTEMA GENERAL DE PARTICIPACIONES - 211585315 - SÁCAMA	67 851 428,00	-
2 4 03 24	SISTEMA GENERAL DE PARTICIPACIONES - 211595015 - CALAMAR - GUAVIARE	146 359 161,00	-
2 4 03 24	SISTEMA GENERAL DE PARTICIPACIONES - 211615516 - PAIPA	140 328 119,00	-
2 4 03 24	SISTEMA GENERAL DE PARTICIPACIONES - 211615816 - TOGUÍ	70 283 867,00	-
2 4 03 24	SISTEMA GENERAL DE PARTICIPACIONES - 211617616 - RISARALDA	86 929 478,00	-
2 4 03 24	SISTEMA GENERAL DE PARTICIPACIONES - 211641016 - AIPE	106 421 741,00	-
2 4 03 24	SISTEMA GENERAL DE PARTICIPACIONES - 211673616 - RIOBLANCO	157 402 410,00	-
2 4 03 24	SISTEMA GENERAL DE PARTICIPACIONES - 211676616 - RIOFRÍO	87 001 036,00	-
2 4 03 24	SISTEMA GENERAL DE PARTICIPACIONES - 211715317 - GUACAMAYAS	39 652 820,00	-
2 4 03 24	SISTEMA GENERAL DE PARTICIPACIONES - 211719517 - PÁEZ (BELALCÁZAR)	307 242 196,00	-
2 4 03 24	SISTEMA GENERAL DE PARTICIPACIONES - 211720517 - PAILITAS	146 355 364,00	-
2 4 03 24	SISTEMA GENERAL DE PARTICIPACIONES - 211723417 - SANTA CRUZ DE LORICA	543 406 697,00	-
2 4 03 24	SISTEMA GENERAL DE PARTICIPACIONES - 211725317 - GUACHETÁ	88 662 311,00	-
2 4 03 24	SISTEMA GENERAL DE PARTICIPACIONES - 211725817 - TOCANCIPÁ	115 758 926,00	-
2 4 03 24	SISTEMA GENERAL DE PARTICIPACIONES - 211752317 - GUACHUCAL	117 846 057,00	-
2 4 03 24	SISTEMA GENERAL DE PARTICIPACIONES - 211768217 - COROMORO	73 217 816,00	-
2 4 03 24	SISTEMA GENERAL DE PARTICIPACIONES - 211770717 - SAN PEDRO - SUCRE	143 028 000,00	-
2 4 03 24	SISTEMA GENERAL DE PARTICIPACIONES - 211773217 - COYAIMA	172 049 821,00	-
2 4 03 24	SISTEMA GENERAL DE PARTICIPACIONES - 211805318 - GUARNE	230 534 490,00	-
2 4 03 24	SISTEMA GENERAL DE PARTICIPACIONES - 211815218 - COVARACHÍA	66 058 675,00	-
2 4 03 24	SISTEMA GENERAL DE PARTICIPACIONES - 211815518 - PAJARITO	49 503 712,00	-
2 4 03 24	SISTEMA GENERAL DE PARTICIPACIONES - 211819318 - GUAPI	277 659 666,00	-
2 4 03 24	SISTEMA GENERAL DE PARTICIPACIONES - 211819418 - LÓPEZ DE MICAY	192 004 525,00	-
2 4 03 24	SISTEMA GENERAL DE PARTICIPACIONES - 211825518 - PAIME	89 715 194,00	-
2 4 03 24	SISTEMA GENERAL DE PARTICIPACIONES - 211825718 - SASAIMA	79 201 960,00	-
2 4 03 24	SISTEMA GENERAL DE PARTICIPACIONES - 211841518 - PAICOL	61 553 383,00	-
2 4 03 24	SISTEMA GENERAL DE PARTICIPACIONES - 211847318 - GUAMAL - MAGDALENA	201 941 704,00	-
2 4 03 24	SISTEMA GENERAL DE PARTICIPACIONES - 211850318 - GUAMAL - META	74 416 583,00	-
2 4 03 24	SISTEMA GENERAL DE PARTICIPACIONES - 211852418 - LOS ANDES (SOTOMAYOR)	109 781 708,00	-
2 4 03 24	SISTEMA GENERAL DE PARTICIPACIONES - 211854418 - LOURDES	69 241 305,00	-
2 4 03 24	SISTEMA GENERAL DE PARTICIPACIONES - 211854518 - PAMPLONA	150 841 899,00	-
2 4 03 24	SISTEMA GENERAL DE PARTICIPACIONES - 211866318 - GUÁTICA	78 988 220,00	-
2 4 03 24	SISTEMA GENERAL DE PARTICIPACIONES - 211868318 - GUACA	70 810 394,00	-
2 4 03 24	SISTEMA GENERAL DE PARTICIPACIONES - 211868418 - LOS SANTOS	125 064 572,00	-
2 4 03 24	SISTEMA GENERAL DE PARTICIPACIONES - 211870418 - LOS PALMITOS	148 825 850,00	-



2 4 03 24	SISTEMA GENERAL DE PARTICIPACIONES - 211876318 - SAN JUAN BAUTISTA DE GUACARI	121 561 593,00	-
2 4 03 24	SISTEMA GENERAL DE PARTICIPACIONES - 211905819 - TOLEDO - ANTIOQUIA	72 425 251,00	-
2 4 03 24	SISTEMA GENERAL DE PARTICIPACIONES - 211923419 - LOS CÓRDOBAS	238 961 874,00	-
2 4 03 24	SISTEMA GENERAL DE PARTICIPACIONES - 211925019 - ALBÁN	63 396 896,00	-
2 4 03 24	SISTEMA GENERAL DE PARTICIPACIONES - 211941319 - GUADALUPE - HUILA	116 540 958,00	-
2 4 03 24	SISTEMA GENERAL DE PARTICIPACIONES - 211952019 - ALBÁN (SAN JOSÉ)	100 756 548,00	-
2 4 03 24	SISTEMA GENERAL DE PARTICIPACIONES - 211973319 - EL GUAMO - TOLIMA	156 283 089,00	-
2 4 03 24	SISTEMA GENERAL DE PARTICIPACIONES - 211986219 - COLÓN - PUTUMAYO	50 695 158,00	-
2 4 03 24	SISTEMA GENERAL DE PARTICIPACIONES - 212005120 - CÁCERES	269 367 972,00	-
2 4 03 24	SISTEMA GENERAL DE PARTICIPACIONES - 212008520 - PALMAR DE VARELA	171 223 446,00	-
2 4 03 24	SISTEMA GENERAL DE PARTICIPACIONES - 212013620 - SAN CRISTÓBAL	81 329 302,00	-
2 4 03 24	SISTEMA GENERAL DE PARTICIPACIONES - 212015720 - SATIVANORTE	60 551 245,00	-
2 4 03 24	SISTEMA GENERAL DE PARTICIPACIONES - 212015820 - TÓPAGA	54 754 448,00	-
2 4 03 24	SISTEMA GENERAL DE PARTICIPACIONES - 212025120 - CABRERA - CUNDINAMARCA	59 601 767,00	-
2 4 03 24	SISTEMA GENERAL DE PARTICIPACIONES - 212025320 - GUADUAS	165 983 069,00	-
2 4 03 24	SISTEMA GENERAL DE PARTICIPACIONES - 212041020 - ALGECIRAS	133 168 818,00	-
2 4 03 24	SISTEMA GENERAL DE PARTICIPACIONES - 212044420 - LA JAGUA DEL PILAR	78 597 121,00	-
2 4 03 24	SISTEMA GENERAL DE PARTICIPACIONES - 212047720 - SANTA BÁRBARA DE PINTO	128 097 995,00	-
2 4 03 24	SISTEMA GENERAL DE PARTICIPACIONES - 212052320 - GUAITARILLA	71 979 681,00	-
2 4 03 24	SISTEMA GENERAL DE PARTICIPACIONES - 212052520 - FRANCISCO PIZARRO (SALAHONDA)	167 910 643,00	-
2 4 03 24	SISTEMA GENERAL DE PARTICIPACIONES - 212052720 - SAPUYES	87 645 587,00	-
2 4 03 24	SISTEMA GENERAL DE PARTICIPACIONES - 212054520 - PAMPLONITA	60 790 160,00	-
2 4 03 24	SISTEMA GENERAL DE PARTICIPACIONES - 212054720 - SARDINATA	204 084 917,00	-
2 4 03 24	SISTEMA GENERAL DE PARTICIPACIONES - 212054820 - TOLEDO - NORTE DE SANTANDER	135 634 041,00	-
2 4 03 24	SISTEMA GENERAL DE PARTICIPACIONES - 212068020 - ALBANIA - SANTANDER	59 540 387,00	-
2 4 03 24	SISTEMA GENERAL DE PARTICIPACIONES - 212068320 - GUADALUPE - SANTANDER	64 906 368,00	-
2 4 03 24	SISTEMA GENERAL DE PARTICIPACIONES - 212068720 - SANTA HELENA DE OPÓN	68 676 226,00	-
2 4 03 24	SISTEMA GENERAL DE PARTICIPACIONES - 212068820 - TONA	75 755 148,00	-
2 4 03 24	SISTEMA GENERAL DE PARTICIPACIONES - 212070820 - SANTIAGO DE TOLÚ	190 830 391,00	-
2 4 03 24	SISTEMA GENERAL DE PARTICIPACIONES - 212073520 - PALOCABILDO	83 860 551,00	-
2 4 03 24	SISTEMA GENERAL DE PARTICIPACIONES - 212076020 - ALCALÁ	86 637 627,00	-
2 4 03 24	SISTEMA GENERAL DE PARTICIPACIONES - 212076520 - PALMIRA	724 179 866,00	-
2 4 03 24	SISTEMA GENERAL DE PARTICIPACIONES - 212081220 - CRAVO NORTE	81 161 066,00	-
2 4 03 24	SISTEMA GENERAL DE PARTICIPACIONES - 212086320 - ORITO	237 537 096,00	-
2 4 03 24	SISTEMA GENERAL DE PARTICIPACIONES - 212105021 - ALEJANDRÍA	58 180 329,00	-
2 4 03 24	SISTEMA GENERAL DE PARTICIPACIONES - 212105321 - GUATAPÉ	52 657 109,00	-
2 4 03 24	SISTEMA GENERAL DE PARTICIPACIONES - 212108421 - LURIACO	177 909 251,00	-
2 4 03 24	SISTEMA GENERAL DE PARTICIPACIONES - 212115621 - RONDÓN	44 471 954,00	-
2 4 03 24	SISTEMA GENERAL DE PARTICIPACIONES - 212119821 - TORIBÍO	205 752 052,00	-
2 4 03 24	SISTEMA GENERAL DE PARTICIPACIONES - 212120621 - LA PAZ (ROBLES) - CESAR	185 048 491,00	-
2 4 03 24	SISTEMA GENERAL DE PARTICIPACIONES - 212152621 - ROBERTO PAYÁN (SAN JOSÉ)	164 105 931,00	-
2 4 03 24	SISTEMA GENERAL DE PARTICIPACIONES - 212168121 - CABRERA - SANTANDER	50 852 160,00	-
2 4 03 24	SISTEMA GENERAL DE PARTICIPACIONES - 212213222 - CLEMENCIA	245 199 531,00	-
2 4 03 24	SISTEMA GENERAL DE PARTICIPACIONES - 212215022 - ALMEIDA	41 815 450,00	-
2 4 03 24	SISTEMA GENERAL DE PARTICIPACIONES - 212215322 - GUATEQUE	67 667 423,00	-
2 4 03 24	SISTEMA GENERAL DE PARTICIPACIONES - 212215522 - PANQUEBA	47 045 262,00	-
2 4 03 24	SISTEMA GENERAL DE PARTICIPACIONES - 212215822 - TOTA	67 004 291,00	-
2 4 03 24	SISTEMA GENERAL DE PARTICIPACIONES - 212219022 - ALMAGUER	162 649 715,00	-
2 4 03 24	SISTEMA GENERAL DE PARTICIPACIONES - 212219622 - ROSAS	100 371 407,00	-
2 4 03 24	SISTEMA GENERAL DE PARTICIPACIONES - 212225322 - GUASCA	87 576 927,00	-
2 4 03 24	SISTEMA GENERAL DE PARTICIPACIONES - 212252022 - ALDANA	70 113 076,00	-
2 4 03 24	SISTEMA GENERAL DE PARTICIPACIONES - 212268322 - GUAPOTÁ	37 550 541,00	-
2 4 03 24	SISTEMA GENERAL DE PARTICIPACIONES - 212268522 - PALMAR	48 233 321,00	-
2 4 03 24	SISTEMA GENERAL DE PARTICIPACIONES - 212273622 - RONCESVALLES	66 078 760,00	-
2 4 03 24	SISTEMA GENERAL DE PARTICIPACIONES - 212276122 - CAICEDONIA	94 937 608,00	-
2 4 03 24	SISTEMA GENERAL DE PARTICIPACIONES - 212276622 - ROLDANILLO	132 437 515,00	-
2 4 03 24	SISTEMA GENERAL DE PARTICIPACIONES - 212315223 - CUBARÁ	168 584 556,00	-
2 4 03 24	SISTEMA GENERAL DE PARTICIPACIONES - 212315723 - SATIVASUR	41 733 777,00	-
2 4 03 24	SISTEMA GENERAL DE PARTICIPACIONES - 212325123 - CACHIPAY	70 281 681,00	-
2 4 03 24	SISTEMA GENERAL DE PARTICIPACIONES - 212325823 - TOPAIPÍ	80 146 619,00	-
2 4 03 24	SISTEMA GENERAL DE PARTICIPACIONES - 212350223 - CUBARRAL	56 791 036,00	-
2 4 03 24	SISTEMA GENERAL DE PARTICIPACIONES - 212352323 - GUALMATÁN	67 260 920,00	-
2 4 03 24	SISTEMA GENERAL DE PARTICIPACIONES - 212354223 - CUCUTILLA	113 403 215,00	-
2 4 03 24	SISTEMA GENERAL DE PARTICIPACIONES - 212370523 - SAN ANTONIO DE PALMITO	174 131 010,00	-
2 4 03 24	SISTEMA GENERAL DE PARTICIPACIONES - 212370823 - TOLUVIEJO	162 905 356,00	-
2 4 03 24	SISTEMA GENERAL DE PARTICIPACIONES - 212376823 - TORO	86 589 310,00	-
2 4 03 24	SISTEMA GENERAL DE PARTICIPACIONES - 212415224 - CUCAITA	48 224 289,00	-
2 4 03 24	SISTEMA GENERAL DE PARTICIPACIONES - 212417524 - PALESTINA - CALDAS	88 838 420,00	-
2 4 03 24	SISTEMA GENERAL DE PARTICIPACIONES - 212419824 - TOTORÓ	203 742 004,00	-
2 4 03 24	SISTEMA GENERAL DE PARTICIPACIONES - 212425224 - CUCUNUBÁ	74 430 946,00	-
2 4 03 24	SISTEMA GENERAL DE PARTICIPACIONES - 212425324 - GUATAQUÍ	52 230 362,00	-
2 4 03 24	SISTEMA GENERAL DE PARTICIPACIONES - 212425524 - PANDI	63 759 493,00	-
2 4 03 24	SISTEMA GENERAL DE PARTICIPACIONES - 212441524 - PALERMO	130 092 610,00	-
2 4 03 24	SISTEMA GENERAL DE PARTICIPACIONES - 212450124 - CABUYARO	70 569 787,00	-
2 4 03 24	SISTEMA GENERAL DE PARTICIPACIONES - 212452224 - CUASPUD (CARLOSAMA)	102 186 641,00	-
2 4 03 24	SISTEMA GENERAL DE PARTICIPACIONES - 212468324 - GUAVATÁ	55 741 671,00	-
2 4 03 24	SISTEMA GENERAL DE PARTICIPACIONES - 212468524 - PALMAS DEL SOCORRO	45 183 542,00	-

2 4 03 24	SISTEMA GENERAL DE PARTICIPACIONES - 212470124 - CAIMITO	141 295 152,00	-
2 4 03 24	SISTEMA GENERAL DE PARTICIPACIONES - 212473024 - ALPUJARRA	38 743 475,00	-
2 4 03 24	SISTEMA GENERAL DE PARTICIPACIONES - 212473124 - CAJAMARCA	95 487 836,00	-
2 4 03 24	SISTEMA GENERAL DE PARTICIPACIONES - 212473624 - ROVIRA	147 604 902,00	-
2 4 03 24	SISTEMA GENERAL DE PARTICIPACIONES - 212499524 - LA PRIMAVERA	139 293 129,00	-
2 4 03 24	SISTEMA GENERAL DE PARTICIPACIONES - 212499624 - SANTA ROSALÍA	89 706 340,00	-
2 4 03 24	SISTEMA GENERAL DE PARTICIPACIONES - 212505125 - CAICEDO	83 543 805,00	-
2 4 03 24	SISTEMA GENERAL DE PARTICIPACIONES - 212505425 - MACEO	77 664 676,00	-
2 4 03 24	SISTEMA GENERAL DE PARTICIPACIONES - 212515325 - GUAYATÁ	39 516 956,00	-
2 4 03 24	SISTEMA GENERAL DE PARTICIPACIONES - 212515425 - MACANAL	52 374 640,00	-
2 4 03 24	SISTEMA GENERAL DE PARTICIPACIONES - 212527025 - ALTO BAUDÓ (PIE DE PATO)	298 728 146,00	-
2 4 03 24	SISTEMA GENERAL DE PARTICIPACIONES - 212527425 - MEDIO ATRATO	204 447 857,00	-
2 4 03 24	SISTEMA GENERAL DE PARTICIPACIONES - 212550325 - MAPIRIPÁN	165 958 402,00	-
2 4 03 24	SISTEMA GENERAL DE PARTICIPACIONES - 212554125 - CÁCOTA	67 503 638,00	-
2 4 03 24	SISTEMA GENERAL DE PARTICIPACIONES - 212568425 - MACARAVITA	64 291 352,00	-
2 4 03 24	SISTEMA GENERAL DE PARTICIPACIONES - 212585125 - HATO COROZAL	116 444 735,00	-
2 4 03 24	SISTEMA GENERAL DE PARTICIPACIONES - 212585225 - NUNCHÍA	115 213 638,00	-
2 4 03 24	SISTEMA GENERAL DE PARTICIPACIONES - 212585325 - SAN LUIS DE PALENQUE	81 569 168,00	-
2 4 03 24	SISTEMA GENERAL DE PARTICIPACIONES - 212595025 - EL RETORNO	178 327 412,00	-
2 4 03 24	SISTEMA GENERAL DE PARTICIPACIONES - 212615226 - CUÍTIVA	38 776 905,00	-
2 4 03 24	SISTEMA GENERAL DE PARTICIPACIONES - 212625126 - CAJICÁ	107 347 854,00	-
2 4 03 24	SISTEMA GENERAL DE PARTICIPACIONES - 212625326 - GUATAVITA	48 751 738,00	-
2 4 03 24	SISTEMA GENERAL DE PARTICIPACIONES - 212625426 - MACHETÁ	67 035 514,00	-
2 4 03 24	SISTEMA GENERAL DE PARTICIPACIONES - 212641026 - ALTAMIRA	54 765 701,00	-
2 4 03 24	SISTEMA GENERAL DE PARTICIPACIONES - 212650226 - CUMARAL	109 316 440,00	-
2 4 03 24	SISTEMA GENERAL DE PARTICIPACIONES - 212673026 - ALVARADO	67 782 093,00	-
2 4 03 24	SISTEMA GENERAL DE PARTICIPACIONES - 212673226 - CUNDAY	65 116 255,00	-
2 4 03 24	SISTEMA GENERAL DE PARTICIPACIONES - 212676126 - CALIMA DEL DARIEN	94 172 069,00	-
2 4 03 24	SISTEMA GENERAL DE PARTICIPACIONES - 212752227 - CUMBAL	204 642 251,00	-
2 4 03 24	SISTEMA GENERAL DE PARTICIPACIONES - 212752427 - MAGÜI (PAYÁN)	300 308 677,00	-
2 4 03 24	SISTEMA GENERAL DE PARTICIPACIONES - 212768327 - GÜEPSA	56 220 504,00	-
2 4 03 24	SISTEMA GENERAL DE PARTICIPACIONES - 212805628 - SABANALARGA - ANTIOQUIA	102 492 429,00	-
2 4 03 24	SISTEMA GENERAL DE PARTICIPACIONES - 212820228 - CURUMANÍ	222 370 909,00	-
2 4 03 24	SISTEMA GENERAL DE PARTICIPACIONES - 212825328 - GUAYABAL DE SÍQUIMA	51 418 686,00	-
2 4 03 24	SISTEMA GENERAL DE PARTICIPACIONES - 212854128 - CÁCHIRA	119 630 664,00	-
2 4 03 24	SISTEMA GENERAL DE PARTICIPACIONES - 212876828 - TRUJILLO	113 528 311,00	-
2 4 03 24	SISTEMA GENERAL DE PARTICIPACIONES - 212905129 - CALDAS - ANTIOQUIA	210 802 857,00	-
2 4 03 24	SISTEMA GENERAL DE PARTICIPACIONES - 212918029 - ALBANIA - CAQUETA	67 156 351,00	-
2 4 03 24	SISTEMA GENERAL DE PARTICIPACIONES - 212968229 - CURITÍ	95 416 206,00	-
2 4 03 24	SISTEMA GENERAL DE PARTICIPACIONES - 212970429 - MAJAGUAL	251 017 742,00	-
2 4 03 24	SISTEMA GENERAL DE PARTICIPACIONES - 213005030 - AMAGÁ	112 877 465,00	-
2 4 03 24	SISTEMA GENERAL DE PARTICIPACIONES - 213013030 - ALTO DEL ROSARIO	158 573 945,00	-
2 4 03 24	SISTEMA GENERAL DE PARTICIPACIONES - 213013430 - MAGANGUÉ	555 068 457,00	-
2 4 03 24	SISTEMA GENERAL DE PARTICIPACIONES - 213019130 - CAJIBÍO	274 531 178,00	-
2 4 03 24	SISTEMA GENERAL DE PARTICIPACIONES - 213025430 - MADRID	208 946 517,00	-
2 4 03 24	SISTEMA GENERAL DE PARTICIPACIONES - 213025530 - PARATEBUENO	82 993 149,00	-
2 4 03 24	SISTEMA GENERAL DE PARTICIPACIONES - 213027430 - MEDIO BAUDÓ	197 851 228,00	-
2 4 03 24	SISTEMA GENERAL DE PARTICIPACIONES - 213041530 - PALESTINA - HUILA	93 996 591,00	-
2 4 03 24	SISTEMA GENERAL DE PARTICIPACIONES - 213044430 - MAICAO	1 078 148 922,00	-
2 4 03 24	SISTEMA GENERAL DE PARTICIPACIONES - 213047030 - ALGARROBO	124 613 045,00	-
2 4 03 24	SISTEMA GENERAL DE PARTICIPACIONES - 213050330 - MESETAS	110 635 251,00	-
2 4 03 24	SISTEMA GENERAL DE PARTICIPACIONES - 213063130 - CALARCÁ	194 155 114,00	-
2 4 03 24	SISTEMA GENERAL DE PARTICIPACIONES - 213070230 - CHALÁN	125 110 346,00	-
2 4 03 24	SISTEMA GENERAL DE PARTICIPACIONES - 213073030 - AMBALEMA	55 336 292,00	-
2 4 03 24	SISTEMA GENERAL DE PARTICIPACIONES - 213076130 - CANDELARIA - VALLE DEL CAUCA	282 603 256,00	-
2 4 03 24	SISTEMA GENERAL DE PARTICIPACIONES - 213085230 - OROQUÉ	129 408 561,00	-
2 4 03 24	SISTEMA GENERAL DE PARTICIPACIONES - 213085430 - TRINIDAD	126 821 478,00	-
2 4 03 24	SISTEMA GENERAL DE PARTICIPACIONES - 213105031 - AMALFI	178 453 438,00	-
2 4 03 24	SISTEMA GENERAL DE PARTICIPACIONES - 213105631 - SABANETA	131 935 564,00	-
2 4 03 24	SISTEMA GENERAL DE PARTICIPACIONES - 213115131 - CALDAS - BOYACA	57 234 913,00	-
2 4 03 24	SISTEMA GENERAL DE PARTICIPACIONES - 213115531 - PAUNA	90 770 461,00	-
2 4 03 24	SISTEMA GENERAL DE PARTICIPACIONES - 213208832 - TUBARÁ	124 643 676,00	-
2 4 03 24	SISTEMA GENERAL DE PARTICIPACIONES - 213215232 - CHÍQUIZA (SAN PEDRO DE IGUAQUE)	62 260 359,00	-
2 4 03 24	SISTEMA GENERAL DE PARTICIPACIONES - 213215332 - GUICÁN	84 221 705,00	-
2 4 03 24	SISTEMA GENERAL DE PARTICIPACIONES - 213215632 - SABOYÁ	108 126 548,00	-
2 4 03 24	SISTEMA GENERAL DE PARTICIPACIONES - 213215832 - TUNUNGUÁ	52 854 472,00	-
2 4 03 24	SISTEMA GENERAL DE PARTICIPACIONES - 213219532 - PATÍA (EL BORDO)	246 271 734,00	-
2 4 03 24	SISTEMA GENERAL DE PARTICIPACIONES - 213220032 - ASTREA	158 262 665,00	-
2 4 03 24	SISTEMA GENERAL DE PARTICIPACIONES - 213241132 - CAMPOALEGRE	154 468 091,00	-
2 4 03 24	SISTEMA GENERAL DE PARTICIPACIONES - 213268132 - CALIFORNIA	35 742 094,00	-
2 4 03 24	SISTEMA GENERAL DE PARTICIPACIONES - 213268432 - MÁLAGA	101 780 814,00	-
2 4 03 24	SISTEMA GENERAL DE PARTICIPACIONES - 213308433 - MALAMBO	602 768 261,00	-
2 4 03 24	SISTEMA GENERAL DE PARTICIPACIONES - 213313433 - MAHATES	164 565 713,00	-
2 4 03 24	SISTEMA GENERAL DE PARTICIPACIONES - 213315533 - PAYA	120 148 198,00	-
2 4 03 24	SISTEMA GENERAL DE PARTICIPACIONES - 213317433 - MANZANARES	114 242 007,00	-
2 4 03 24	SISTEMA GENERAL DE PARTICIPACIONES - 213319533 - PIAMONTE	101 235 509,00	-
2 4 03 24	SISTEMA GENERAL DE PARTICIPACIONES - 213352233 - CUMBITARA	104 373 409,00	-

2 4 03 24	SISTEMA GENERAL DE PARTICIPACIONES - 213368533 - PÁRAMO	52 756 095,00	-
2 4 03 24	SISTEMA GENERAL DE PARTICIPACIONES - 213370233 - EL ROBLE	114 826 161,00	-
2 4 03 24	SISTEMA GENERAL DE PARTICIPACIONES - 213376233 - DAGUA	220 950 670,00	-
2 4 03 24	SISTEMA GENERAL DE PARTICIPACIONES - 213405034 - ANDES	224 013 347,00	-
2 4 03 24	SISTEMA GENERAL DE PARTICIPACIONES - 213405134 - CAMPAMENTO	104 354 794,00	-
2 4 03 24	SISTEMA GENERAL DE PARTICIPACIONES - 213405234 - DABEIBA	215 353 794,00	-
2 4 03 24	SISTEMA GENERAL DE PARTICIPACIONES - 213408634 - SABANAGRANDE	174 135 715,00	-
2 4 03 24	SISTEMA GENERAL DE PARTICIPACIONES - 213476834 - TULUÁ	406 512 055,00	-
2 4 03 24	SISTEMA GENERAL DE PARTICIPACIONES - 213515135 - CAMPOHERMOSO	59 804 913,00	-
2 4 03 24	SISTEMA GENERAL DE PARTICIPACIONES - 213515835 - TURMEQUÉ	58 641 213,00	-
2 4 03 24	SISTEMA GENERAL DE PARTICIPACIONES - 213525035 - ANAPOIMA	74 611 558,00	-
2 4 03 24	SISTEMA GENERAL DE PARTICIPACIONES - 213525335 - GUAYABETAL	67 386 073,00	-
2 4 03 24	SISTEMA GENERAL DE PARTICIPACIONES - 213525535 - PASCA	73 147 903,00	-
2 4 03 24	SISTEMA GENERAL DE PARTICIPACIONES - 213527135 - EL CANTÓN DE SAN PABLO (MANAGRÚ)	118 892 412,00	-
2 4 03 24	SISTEMA GENERAL DE PARTICIPACIONES - 213544035 - ALBANIA - GUAJIRA	225 911 646,00	-
2 4 03 24	SISTEMA GENERAL DE PARTICIPACIONES - 213552435 - MALLAMA (PIEDRANCHA)	75 845 120,00	-
2 4 03 24	SISTEMA GENERAL DE PARTICIPACIONES - 213552835 - TUMACO	1 447 457 760,00	-
2 4 03 24	SISTEMA GENERAL DE PARTICIPACIONES - 213568235 - EL CARMEN DE CHUCURI	203 175 288,00	-
2 4 03 24	SISTEMA GENERAL DE PARTICIPACIONES - 213570235 - GALERAS	155 256 492,00	-
2 4 03 24	SISTEMA GENERAL DE PARTICIPACIONES - 213605036 - ANGELÓPOLIS	66 135 014,00	-
2 4 03 24	SISTEMA GENERAL DE PARTICIPACIONES - 213605736 - SEGOVIA	222 557 168,00	-
2 4 03 24	SISTEMA GENERAL DE PARTICIPACIONES - 213608436 - MANATÍ	170 043 710,00	-
2 4 03 24	SISTEMA GENERAL DE PARTICIPACIONES - 213613836 - TURBACO	493 479 965,00	-
2 4 03 24	SISTEMA GENERAL DE PARTICIPACIONES - 213615236 - CHIVOR	53 208 906,00	-
2 4 03 24	SISTEMA GENERAL DE PARTICIPACIONES - 213625436 - MANTA	51 236 493,00	-
2 4 03 24	SISTEMA GENERAL DE PARTICIPACIONES - 213625736 - SESQUILÉ	77 728 699,00	-
2 4 03 24	SISTEMA GENERAL DE PARTICIPACIONES - 213652036 - ANCUYA	59 460 672,00	-
2 4 03 24	SISTEMA GENERAL DE PARTICIPACIONES - 213673236 - DOLORES	71 980 733,00	-
2 4 03 24	SISTEMA GENERAL DE PARTICIPACIONES - 213676036 - ANDALUCÍA	87 655 524,00	-
2 4 03 24	SISTEMA GENERAL DE PARTICIPACIONES - 213676736 - SEVILLA	152 132 699,00	-
2 4 03 24	SISTEMA GENERAL DE PARTICIPACIONES - 213681736 - SARAVENA	304 377 194,00	-
2 4 03 24	SISTEMA GENERAL DE PARTICIPACIONES - 213685136 - LA SALINA	60 974 740,00	-
2 4 03 24	SISTEMA GENERAL DE PARTICIPACIONES - 213705237 - DON MATÍAS	91 363 071,00	-
2 4 03 24	SISTEMA GENERAL DE PARTICIPACIONES - 213705837 - TURBO	723 076 893,00	-
2 4 03 24	SISTEMA GENERAL DE PARTICIPACIONES - 213708137 - CAMPO DE LA CRUZ	156 748 636,00	-
2 4 03 24	SISTEMA GENERAL DE PARTICIPACIONES - 213715537 - PAZ DEL RIO	47 091 442,00	-
2 4 03 24	SISTEMA GENERAL DE PARTICIPACIONES - 213715837 - TUTA	66 848 868,00	-
2 4 03 24	SISTEMA GENERAL DE PARTICIPACIONES - 213719137 - CALDONO	224 793 940,00	-
2 4 03 24	SISTEMA GENERAL DE PARTICIPACIONES - 213805038 - ANGOSTURA	96 911 301,00	-
2 4 03 24	SISTEMA GENERAL DE PARTICIPACIONES - 213805138 - CAÑASGORDAS	127 416 479,00	-
2 4 03 24	SISTEMA GENERAL DE PARTICIPACIONES - 213808638 - SABANALARGA - ATLANTICO	429 139 170,00	-
2 4 03 24	SISTEMA GENERAL DE PARTICIPACIONES - 213813838 - TURBANA	176 029 065,00	-
2 4 03 24	SISTEMA GENERAL DE PARTICIPACIONES - 213815238 - DUITAMA	291 617 207,00	-
2 4 03 24	SISTEMA GENERAL DE PARTICIPACIONES - 213815638 - SÁCHICA	49 093 339,00	-
2 4 03 24	SISTEMA GENERAL DE PARTICIPACIONES - 213820238 - EL COPEY	214 415 325,00	-
2 4 03 24	SISTEMA GENERAL DE PARTICIPACIONES - 213825438 - MEDINA	80 585 135,00	-
2 4 03 24	SISTEMA GENERAL DE PARTICIPACIONES - 213852838 - TUQUERRES	223 892 157,00	-
2 4 03 24	SISTEMA GENERAL DE PARTICIPACIONES - 213915839 - TUTASÁ	44 746 592,00	-
2 4 03 24	SISTEMA GENERAL DE PARTICIPACIONES - 213925339 - GUTIÉRREZ	48 300 615,00	-
2 4 03 24	SISTEMA GENERAL DE PARTICIPACIONES - 213925839 - UBALÁ	81 725 854,00	-
2 4 03 24	SISTEMA GENERAL DE PARTICIPACIONES - 213954239 - DURANIA	77 930 024,00	-
2 4 03 24	SISTEMA GENERAL DE PARTICIPACIONES - 213985139 - MANÍ	133 401 063,00	-
2 4 03 24	SISTEMA GENERAL DE PARTICIPACIONES - 214005040 - ANORÍ	160 758 050,00	-
2 4 03 24	SISTEMA GENERAL DE PARTICIPACIONES - 214005240 - EBÉJICO	90 396 680,00	-
2 4 03 24	SISTEMA GENERAL DE PARTICIPACIONES - 214005440 - MARINILLA	186 882 763,00	-
2 4 03 24	SISTEMA GENERAL DE PARTICIPACIONES - 214013140 - CALAMAR - BOLIVAR	181 295 108,00	-
2 4 03 24	SISTEMA GENERAL DE PARTICIPACIONES - 214013440 - MARGARITA	122 100 842,00	-
2 4 03 24	SISTEMA GENERAL DE PARTICIPACIONES - 214015740 - SIACHOQUE	79 177 755,00	-
2 4 03 24	SISTEMA GENERAL DE PARTICIPACIONES - 214025040 - ANOLAIMA	76 285 015,00	-
2 4 03 24	SISTEMA GENERAL DE PARTICIPACIONES - 214025740 - SIBATÉ	125 324 716,00	-
2 4 03 24	SISTEMA GENERAL DE PARTICIPACIONES - 214052240 - CHACHAGUÍ	106 027 444,00	-
2 4 03 24	SISTEMA GENERAL DE PARTICIPACIONES - 214052540 - POLICARPA	83 249 602,00	-
2 4 03 24	SISTEMA GENERAL DE PARTICIPACIONES - 214066440 - MARSELLA	104 738 173,00	-
2 4 03 24	SISTEMA GENERAL DE PARTICIPACIONES - 214085440 - VILLANUEVA - CASANARE	161 773 407,00	-
2 4 03 24	SISTEMA GENERAL DE PARTICIPACIONES - 214091540 - PUERTO NARIÑO	135 544 760,00	-
2 4 03 24	SISTEMA GENERAL DE PARTICIPACIONES - 214105541 - EL PEÑOL - ANTIOQUIA	116 887 281,00	-
2 4 03 24	SISTEMA GENERAL DE PARTICIPACIONES - 214108141 - CANDELARIA - ATLÁNTICO	161 396 623,00	-
2 4 03 24	SISTEMA GENERAL DE PARTICIPACIONES - 214117541 - PENSILVANIA	124 303 605,00	-
2 4 03 24	SISTEMA GENERAL DE PARTICIPACIONES - 214125841 - UBAQUE	75 935 615,00	-
2 4 03 24	SISTEMA GENERAL DE PARTICIPACIONES - 214147541 - PEDRAZA	100 785 086,00	-
2 4 03 24	SISTEMA GENERAL DE PARTICIPACIONES - 214176041 - ANSERMANUEVO	98 426 442,00	-
2 4 03 24	SISTEMA GENERAL DE PARTICIPACIONES - 214205042 - SANTAFE DE ANTIOQUIA	122 650 854,00	-
2 4 03 24	SISTEMA GENERAL DE PARTICIPACIONES - 214205142 - CARACOLÍ	64 115 866,00	-
2 4 03 24	SISTEMA GENERAL DE PARTICIPACIONES - 214205642 - SALGAR	128 637 823,00	-
2 4 03 24	SISTEMA GENERAL DE PARTICIPACIONES - 214205842 - URAMITA	96 848 948,00	-
2 4 03 24	SISTEMA GENERAL DE PARTICIPACIONES - 214213042 - ARENAL	134 247 048,00	-
2 4 03 24	SISTEMA GENERAL DE PARTICIPACIONES - 214213442 - MARIA LA BAJA	362 497 353,00	-



2 4 03 24	SISTEMA GENERAL DE PARTICIPACIONES - 214215442 - MARIPI	93 770 653,00	-
2 4 03 24	SISTEMA GENERAL DE PARTICIPACIONES - 214215542 - PESCA	55 857 404,00	-
2 4 03 24	SISTEMA GENERAL DE PARTICIPACIONES - 214215842 - UMBITA	60 549 171,00	-
2 4 03 24	SISTEMA GENERAL DE PARTICIPACIONES - 214217042 - ANSERMA DE LOS CABALLEROS	176 322 677,00	-
2 4 03 24	SISTEMA GENERAL DE PARTICIPACIONES - 214217442 - MARMATO	82 701 271,00	-
2 4 03 24	SISTEMA GENERAL DE PARTICIPACIONES - 214219142 - CALOTO	182 805 979,00	-
2 4 03 24	SISTEMA GENERAL DE PARTICIPACIONES - 214270742 - SINCÉ	196 338 226,00	-
2 4 03 24	SISTEMA GENERAL DE PARTICIPACIONES - 214305543 - PEQUE	87 015 788,00	-
2 4 03 24	SISTEMA GENERAL DE PARTICIPACIONES - 214319743 - SILVIA	231 029 036,00	-
2 4 03 24	SISTEMA GENERAL DE PARTICIPACIONES - 214320443 - MANAURE (BALCÓN DEL CESAR)	104 984 518,00	-
2 4 03 24	SISTEMA GENERAL DE PARTICIPACIONES - 214325743 - SILVANIA	124 079 516,00	-
2 4 03 24	SISTEMA GENERAL DE PARTICIPACIONES - 214325843 - UBATÉ	152 562 779,00	-
2 4 03 24	SISTEMA GENERAL DE PARTICIPACIONES - 214354743 - SANTO DOMINGO DE SILOS	64 542 337,00	-
2 4 03 24	SISTEMA GENERAL DE PARTICIPACIONES - 214373043 - ANZOÁTEGUI	99 092 004,00	-
2 4 03 24	SISTEMA GENERAL DE PARTICIPACIONES - 214373443 - SAN SEBASTIAN DE MARIQUITA	168 500 064,00	-
2 4 03 24	SISTEMA GENERAL DE PARTICIPACIONES - 214376243 - EL AGUILA	72 881 143,00	-
2 4 03 24	SISTEMA GENERAL DE PARTICIPACIONES - 214405044 - ANZÁ	72 537 166,00	-
2 4 03 24	SISTEMA GENERAL DE PARTICIPACIONES - 214413244 - EL CARMEN DE BOLIVAR	423 535 516,00	-
2 4 03 24	SISTEMA GENERAL DE PARTICIPACIONES - 214413744 - SIMITÍ	152 494 741,00	-
2 4 03 24	SISTEMA GENERAL DE PARTICIPACIONES - 214415244 - EL COCUY	73 393 234,00	-
2 4 03 24	SISTEMA GENERAL DE PARTICIPACIONES - 214417444 - MARQUETALIA	95 806 658,00	-
2 4 03 24	SISTEMA GENERAL DE PARTICIPACIONES - 214441244 - ELÍAS	53 545 938,00	-
2 4 03 24	SISTEMA GENERAL DE PARTICIPACIONES - 214454344 - HACARÍ	137 411 987,00	-
2 4 03 24	SISTEMA GENERAL DE PARTICIPACIONES - 214468344 - HATO	56 443 604,00	-
2 4 03 24	SISTEMA GENERAL DE PARTICIPACIONES - 214468444 - MATANZA	60 792 493,00	-
2 4 03 24	SISTEMA GENERAL DE PARTICIPACIONES - 214505045 - APARTADÓ	505 301 647,00	-
2 4 03 24	SISTEMA GENERAL DE PARTICIPACIONES - 214505145 - CARAMANTA	54 489 368,00	-
2 4 03 24	SISTEMA GENERAL DE PARTICIPACIONES - 214519845 - VILLARRICA - CAUCA	139 007 742,00	-
2 4 03 24	SISTEMA GENERAL DE PARTICIPACIONES - 214520045 - BECERRIL	172 271 100,00	-
2 4 03 24	SISTEMA GENERAL DE PARTICIPACIONES - 214525245 - MESITAS DEL COLEGIO	119 682 982,00	-
2 4 03 24	SISTEMA GENERAL DE PARTICIPACIONES - 214525645 - SAN ANTONIO DEL TEQUENDAMA	82 600 659,00	-
2 4 03 24	SISTEMA GENERAL DE PARTICIPACIONES - 214525745 - SIMIJACA	69 826 034,00	-
2 4 03 24	SISTEMA GENERAL DE PARTICIPACIONES - 214525845 - UNE	65 628 858,00	-
2 4 03 24	SISTEMA GENERAL DE PARTICIPACIONES - 214527245 - EL CARMEN DE ATRATO	105 329 058,00	-
2 4 03 24	SISTEMA GENERAL DE PARTICIPACIONES - 214527745 - SIPÍ	105 621 641,00	-
2 4 03 24	SISTEMA GENERAL DE PARTICIPACIONES - 214547245 - EL BANCO	400 003 814,00	-
2 4 03 24	SISTEMA GENERAL DE PARTICIPACIONES - 214547545 - PIJÚO DEL CARMEN	154 110 802,00	-
2 4 03 24	SISTEMA GENERAL DE PARTICIPACIONES - 214547745 - SITIONUEVO	220 642 293,00	-
2 4 03 24	SISTEMA GENERAL DE PARTICIPACIONES - 214550245 - EL CALVARIO	31 069 956,00	-
2 4 03 24	SISTEMA GENERAL DE PARTICIPACIONES - 214554245 - EL CARMEN	164 214 145,00	-
2 4 03 24	SISTEMA GENERAL DE PARTICIPACIONES - 214566045 - APIÁ	91 575 458,00	-
2 4 03 24	SISTEMA GENERAL DE PARTICIPACIONES - 214568245 - EL GUACAMAYO	34 525 247,00	-
2 4 03 24	SISTEMA GENERAL DE PARTICIPACIONES - 214568745 - SIMACOTA	108 732 918,00	-
2 4 03 24	SISTEMA GENERAL DE PARTICIPACIONES - 214576845 - ULLOA	53 670 666,00	-
2 4 03 24	SISTEMA GENERAL DE PARTICIPACIONES - 214615646 - SAMACÁ	109 114 044,00	-
2 4 03 24	SISTEMA GENERAL DE PARTICIPACIONES - 214617446 - MARULANDA	43 062 212,00	-
2 4 03 24	SISTEMA GENERAL DE PARTICIPACIONES - 214676246 - EL CAIRO	60 568 067,00	-
2 4 03 24	SISTEMA GENERAL DE PARTICIPACIONES - 214705147 - CAREPA	227 295 510,00	-
2 4 03 24	SISTEMA GENERAL DE PARTICIPACIONES - 214705347 - HELICONIA	53 190 414,00	-
2 4 03 24	SISTEMA GENERAL DE PARTICIPACIONES - 214705647 - SAN ANDRÉS DE CUERQUIA	90 411 019,00	-
2 4 03 24	SISTEMA GENERAL DE PARTICIPACIONES - 214705847 - URRAO	184 218 649,00	-
2 4 03 24	SISTEMA GENERAL DE PARTICIPACIONES - 214713647 - SAN ESTANISLAO	130 825 728,00	-
2 4 03 24	SISTEMA GENERAL DE PARTICIPACIONES - 214715047 - AQUITANIA	102 434 272,00	-
2 4 03 24	SISTEMA GENERAL DE PARTICIPACIONES - 214718247 - EL DONCELLO	134 211 616,00	-
2 4 03 24	SISTEMA GENERAL DE PARTICIPACIONES - 214744847 - URIBIA	1 330 605 116,00	-
2 4 03 24	SISTEMA GENERAL DE PARTICIPACIONES - 214754347 - HERRÁN	99 167 782,00	-
2 4 03 24	SISTEMA GENERAL DE PARTICIPACIONES - 214768147 - CAPITANEJO	69 686 182,00	-
2 4 03 24	SISTEMA GENERAL DE PARTICIPACIONES - 214768547 - PIEDECUESTA	419 501 111,00	-
2 4 03 24	SISTEMA GENERAL DE PARTICIPACIONES - 214773347 - HERVEO	71 713 615,00	-
2 4 03 24	SISTEMA GENERAL DE PARTICIPACIONES - 214773547 - PIEDRAS	59 513 978,00	-
2 4 03 24	SISTEMA GENERAL DE PARTICIPACIONES - 214776147 - CARTAGO	317 575 683,00	-
2 4 03 24	SISTEMA GENERAL DE PARTICIPACIONES - 214805148 - EL CARMEN DE VIBORAL	188 209 443,00	-
2 4 03 24	SISTEMA GENERAL DE PARTICIPACIONES - 214813248 - EL GUAMO - BOLIVAR	97 869 443,00	-
2 4 03 24	SISTEMA GENERAL DE PARTICIPACIONES - 214815248 - EL ESPINO	46 313 588,00	-
2 4 03 24	SISTEMA GENERAL DE PARTICIPACIONES - 214819548 - PIENDAMÓ	208 716 770,00	-
2 4 03 24	SISTEMA GENERAL DE PARTICIPACIONES - 214825148 - CAPARRAPÍ	127 181 050,00	-
2 4 03 24	SISTEMA GENERAL DE PARTICIPACIONES - 214841548 - EL PITAL	96 521 846,00	-
2 4 03 24	SISTEMA GENERAL DE PARTICIPACIONES - 214863548 - PIJAO	59 949 166,00	-
2 4 03 24	SISTEMA GENERAL DE PARTICIPACIONES - 214873148 - CARMEN DE APICALA	56 719 207,00	-
2 4 03 24	SISTEMA GENERAL DE PARTICIPACIONES - 214876248 - EL CERRITO	187 385 154,00	-
2 4 03 24	SISTEMA GENERAL DE PARTICIPACIONES - 214905649 - SAN CARLOS - ANTIOQUIA	98 713 559,00	-
2 4 03 24	SISTEMA GENERAL DE PARTICIPACIONES - 214908549 - PIOJÓ	85 125 333,00	-
2 4 03 24	SISTEMA GENERAL DE PARTICIPACIONES - 214908849 - USIACURÍ	103 027 383,00	-
2 4 03 24	SISTEMA GENERAL DE PARTICIPACIONES - 214913549 - PINILLOS	234 773 140,00	-
2 4 03 24	SISTEMA GENERAL DE PARTICIPACIONES - 214925649 - SAN BERNARDO - CUNDINAMARCA	63 184 106,00	-
2 4 03 24	SISTEMA GENERAL DE PARTICIPACIONES - 214941349 - HOBÓ	81 863 913,00	-
2 4 03 24	SISTEMA GENERAL DE PARTICIPACIONES - 214968549 - PINCHOTE	49 061 987,00	-

2 4 03 24	SISTEMA GENERAL DE PARTICIPACIONES - 214973349 - HONDA	98 915 902,00	-
2 4 03 24	SISTEMA GENERAL DE PARTICIPACIONES - 214973449 - MELGAR	127 918 381,00	-
2 4 03 24	SISTEMA GENERAL DE PARTICIPACIONES - 214986749 - SIBUNDOY	84 237 331,00	-
2 4 03 24	SISTEMA GENERAL DE PARTICIPACIONES - 215005150 - CAROLINA DEL PRINCIPE	45 739 889,00	-
2 4 03 24	SISTEMA GENERAL DE PARTICIPACIONES - 215005250 - EL BAGRE	307 130 003,00	-
2 4 03 24	SISTEMA GENERAL DE PARTICIPACIONES - 215013650 - SAN FERNANDO	143 101 047,00	-
2 4 03 24	SISTEMA GENERAL DE PARTICIPACIONES - 215015550 - PISBA	77 940 176,00	-
2 4 03 24	SISTEMA GENERAL DE PARTICIPACIONES - 215017050 - ARANZAZU	67 623 321,00	-
2 4 03 24	SISTEMA GENERAL DE PARTICIPACIONES - 215018150 - CARTAGENA DEL CHAIRÁ	228 354 008,00	-
2 4 03 24	SISTEMA GENERAL DE PARTICIPACIONES - 215019050 - ARGELIA - CAUCA	188 342 222,00	-
2 4 03 24	SISTEMA GENERAL DE PARTICIPACIONES - 215019450 - MERCADERES	154 842 006,00	-
2 4 03 24	SISTEMA GENERAL DE PARTICIPACIONES - 215020250 - EL PASO	215 686 889,00	-
2 4 03 24	SISTEMA GENERAL DE PARTICIPACIONES - 215020550 - PELAYA	152 972 566,00	-
2 4 03 24	SISTEMA GENERAL DE PARTICIPACIONES - 215020750 - SAN DIEGO	132 859 006,00	-
2 4 03 24	SISTEMA GENERAL DE PARTICIPACIONES - 215023350 - LA APARTADA	140 647 473,00	-
2 4 03 24	SISTEMA GENERAL DE PARTICIPACIONES - 215027050 - ATRATO	121 575 651,00	-
2 4 03 24	SISTEMA GENERAL DE PARTICIPACIONES - 215027150 - CARMEN DEL DARIEN	232 326 168,00	-
2 4 03 24	SISTEMA GENERAL DE PARTICIPACIONES - 215027250 - LITORAL DEL SAN JUAN (SANTA GENOVEVA DE D )	254 556 076,00	-
2 4 03 24	SISTEMA GENERAL DE PARTICIPACIONES - 215027450 - MEDIO SAN JUAN	176 577 864,00	-
2 4 03 24	SISTEMA GENERAL DE PARTICIPACIONES - 215044650 - SAN JUAN DEL CESAR	257 550 376,00	-
2 4 03 24	SISTEMA GENERAL DE PARTICIPACIONES - 215050150 - CASTILLA LA NUEVA	93 340 323,00	-
2 4 03 24	SISTEMA GENERAL DE PARTICIPACIONES - 215050350 - LA MACARENA	254 794 490,00	-
2 4 03 24	SISTEMA GENERAL DE PARTICIPACIONES - 215050450 - PUERTO CONCORDIA	162 520 325,00	-
2 4 03 24	SISTEMA GENERAL DE PARTICIPACIONES - 215052250 - EL CHARCO	241 070 420,00	-
2 4 03 24	SISTEMA GENERAL DE PARTICIPACIONES - 215054250 - EL TARRA	205 236 751,00	-
2 4 03 24	SISTEMA GENERAL DE PARTICIPACIONES - 215068250 - EL PEÑÓN - SANTANDER	94 074 455,00	-
2 4 03 24	SISTEMA GENERAL DE PARTICIPACIONES - 215076250 - EL DOVIO	76 390 192,00	-
2 4 03 24	SISTEMA GENERAL DE PARTICIPACIONES - 215085250 - PAZ DE ARIPORO	202 034 542,00	-
2 4 03 24	SISTEMA GENERAL DE PARTICIPACIONES - 215105051 - ARBOLETES	259 612 700,00	-
2 4 03 24	SISTEMA GENERAL DE PARTICIPACIONES - 215115051 - ARCABUCO	57 689 914,00	-
2 4 03 24	SISTEMA GENERAL DE PARTICIPACIONES - 215125151 - CÂQUEZA	107 942 340,00	-
2 4 03 24	SISTEMA GENERAL DE PARTICIPACIONES - 215125851 - ÚTICA	68 161 169,00	-
2 4 03 24	SISTEMA GENERAL DE PARTICIPACIONES - 215141551 - PITALITO	461 366 559,00	-
2 4 03 24	SISTEMA GENERAL DE PARTICIPACIONES - 215147551 - PIVIJAY	236 301 123,00	-
2 4 03 24	SISTEMA GENERAL DE PARTICIPACIONES - 215150251 - EL CASTILLO	89 507 946,00	-
2 4 03 24	SISTEMA GENERAL DE PARTICIPACIONES - 215152051 - ARBOLEDA - BERRUECOS	96 448 096,00	-
2 4 03 24	SISTEMA GENERAL DE PARTICIPACIONES - 215154051 - ARBOLEDAS	114 330 580,00	-
2 4 03 24	SISTEMA GENERAL DE PARTICIPACIONES - 215168051 - ARATOCA	84 650 431,00	-
2 4 03 24	SISTEMA GENERAL DE PARTICIPACIONES - 215205652 - SAN FRANCISCO - ANTIOQUIA	72 638 877,00	-
2 4 03 24	SISTEMA GENERAL DE PARTICIPACIONES - 215213052 - ARJONA	333 221 567,00	-
2 4 03 24	SISTEMA GENERAL DE PARTICIPACIONES - 215252352 - ILES	86 049 932,00	-
2 4 03 24	SISTEMA GENERAL DE PARTICIPACIONES - 215268152 - CARCASÍ	81 204 912,00	-
2 4 03 24	SISTEMA GENERAL DE PARTICIPACIONES - 215273152 - CASABIANCA	61 394 085,00	-
2 4 03 24	SISTEMA GENERAL DE PARTICIPACIONES - 215273352 - ICONONZO	69 797 895,00	-
2 4 03 24	SISTEMA GENERAL DE PARTICIPACIONES - 215305353 - HISPANIA	59 758 506,00	-
2 4 03 24	SISTEMA GENERAL DE PARTICIPACIONES - 215315753 - SOATÁ	64 369 462,00	-
2 4 03 24	SISTEMA GENERAL DE PARTICIPACIONES - 215317653 - SALAMINA - CALDAS	106 853 991,00	-
2 4 03 24	SISTEMA GENERAL DE PARTICIPACIONES - 215318753 - SAN VICENTE DEL CAGUÁN	336 856 348,00	-
2 4 03 24	SISTEMA GENERAL DE PARTICIPACIONES - 215325053 - ARBELÁEZ	74 703 882,00	-
2 4 03 24	SISTEMA GENERAL DE PARTICIPACIONES - 215325653 - SAN CAYETANO - CUNDINAMARCA	50 101 923,00	-
2 4 03 24	SISTEMA GENERAL DE PARTICIPACIONES - 215347053 - ARACATACA	244 222 409,00	-
2 4 03 24	SISTEMA GENERAL DE PARTICIPACIONES - 215354553 - PUERTO SANTANDER	75 457 651,00	-
2 4 03 24	SISTEMA GENERAL DE PARTICIPACIONES - 215405154 - CAUCASIA	362 064 999,00	-
2 4 03 24	SISTEMA GENERAL DE PARTICIPACIONES - 215405854 - VALDIVIA	138 946 552,00	-
2 4 03 24	SISTEMA GENERAL DE PARTICIPACIONES - 215413654 - SAN JACINTO	311 893 764,00	-
2 4 03 24	SISTEMA GENERAL DE PARTICIPACIONES - 215425154 - CARMEN DE CARUPA	70 387 827,00	-
2 4 03 24	SISTEMA GENERAL DE PARTICIPACIONES - 215425754 - SOACHA	2 258 501 637,00	-
2 4 03 24	SISTEMA GENERAL DE PARTICIPACIONES - 215452254 - EL PEÑOL - NARIÑO	74 704 630,00	-
2 4 03 24	SISTEMA GENERAL DE PARTICIPACIONES - 215452354 - IMUÉS	69 861 052,00	-
2 4 03 24	SISTEMA GENERAL DE PARTICIPACIONES - 215473854 - VALLE DE SAN JUAN	54 400 336,00	-
2 4 03 24	SISTEMA GENERAL DE PARTICIPACIONES - 215476054 - ARGELIA - VALLE DEL CAUCA	62 158 103,00	-
2 4 03 24	SISTEMA GENERAL DE PARTICIPACIONES - 215505055 - ARGELIA - ANTIOQUIA	79 951 933,00	-
2 4 03 24	SISTEMA GENERAL DE PARTICIPACIONES - 215513655 - SAN JACINTO DEL CAUCA	173 314 701,00	-
2 4 03 24	SISTEMA GENERAL DE PARTICIPACIONES - 215515455 - MIRAFLORES - BOYACÁ	66 601 362,00	-
2 4 03 24	SISTEMA GENERAL DE PARTICIPACIONES - 215515755 - SOCOTÁ	97 002 433,00	-
2 4 03 24	SISTEMA GENERAL DE PARTICIPACIONES - 215519355 - INZÁ	195 270 742,00	-
2 4 03 24	SISTEMA GENERAL DE PARTICIPACIONES - 215519455 - MIRANDA	688 095 101,00	-
2 4 03 24	SISTEMA GENERAL DE PARTICIPACIONES - 215523555 - PLANETA RICA	360 326 244,00	-
2 4 03 24	SISTEMA GENERAL DE PARTICIPACIONES - 215523855 - VALENCIA	277 454 595,00	-
2 4 03 24	SISTEMA GENERAL DE PARTICIPACIONES - 215544855 - URUMITA	120 096 212,00	-
2 4 03 24	SISTEMA GENERAL DE PARTICIPACIONES - 215547555 - PLATO	305 223 507,00	-
2 4 03 24	SISTEMA GENERAL DE PARTICIPACIONES - 215568255 - EL PLAYÓN	111 858 694,00	-
2 4 03 24	SISTEMA GENERAL DE PARTICIPACIONES - 215568655 - SABANA DE TORRES	171 438 135,00	-
2 4 03 24	SISTEMA GENERAL DE PARTICIPACIONES - 215568755 - SOCORRO	95 642 924,00	-
2 4 03 24	SISTEMA GENERAL DE PARTICIPACIONES - 215568855 - VALLE DE SAN JOSÉ	62 675 216,00	-
2 4 03 24	SISTEMA GENERAL DE PARTICIPACIONES - 215573055 - ARMERO - GUAYABAL	81 974 029,00	-
2 4 03 24	SISTEMA GENERAL DE PARTICIPACIONES - 215573555 - PLANADAS	174 879 910,00	-

2 4 03 24	SISTEMA GENERAL DE PARTICIPACIONES - 215586755 - SAN FRANCISCO - PUTUMAYO	55 323 702,00	-
2 4 03 24	SISTEMA GENERAL DE PARTICIPACIONES - 215605656 - SAN JERÓNIMO	105 005 607,00	-
2 4 03 24	SISTEMA GENERAL DE PARTICIPACIONES - 215605756 - SONSÓN	188 720 059,00	-
2 4 03 24	SISTEMA GENERAL DE PARTICIPACIONES - 215605856 - VALPARAÍSO - ANTIOQUIA	51 177 379,00	-
2 4 03 24	SISTEMA GENERAL DE PARTICIPACIONES - 215618256 - EL PAUJIL	146 048 772,00	-
2 4 03 24	SISTEMA GENERAL DE PARTICIPACIONES - 215618756 - SOLANO	170 743 813,00	-
2 4 03 24	SISTEMA GENERAL DE PARTICIPACIONES - 215619256 - EL TAMBO - CAUCA	302 900 464,00	-
2 4 03 24	SISTEMA GENERAL DE PARTICIPACIONES - 215652256 - EL ROSARIO	102 536 904,00	-
2 4 03 24	SISTEMA GENERAL DE PARTICIPACIONES - 215652356 - IPIALES	444 887 086,00	-
2 4 03 24	SISTEMA GENERAL DE PARTICIPACIONES - 215666456 - MISTRATÓ	173 413 688,00	-
2 4 03 24	SISTEMA GENERAL DE PARTICIPACIONES - 215713657 - SAN JUAN NEPOMUCENO	246 181 208,00	-
2 4 03 24	SISTEMA GENERAL DE PARTICIPACIONES - 215715757 - SOCHA	68 408 852,00	-
2 4 03 24	SISTEMA GENERAL DE PARTICIPACIONES - 215741357 - IQUIRA	97 486 645,00	-
2 4 03 24	SISTEMA GENERAL DE PARTICIPACIONES - 215786757 - SAN MIGUEL - PUTUMAYO	169 748 772,00	-
2 4 03 24	SISTEMA GENERAL DE PARTICIPACIONES - 215805658 - SAN JOSÉ DE LA MONTAÑA	51 166 541,00	-
2 4 03 24	SISTEMA GENERAL DE PARTICIPACIONES - 215805858 - VEGACHÍ	98 065 313,00	-
2 4 03 24	SISTEMA GENERAL DE PARTICIPACIONES - 215808558 - POLONUEVO	139 293 188,00	-
2 4 03 24	SISTEMA GENERAL DE PARTICIPACIONES - 215808758 - SOLEDAD	2 298 111 269,00	-
2 4 03 24	SISTEMA GENERAL DE PARTICIPACIONES - 215813458 - MONTECRISTO	205 766 467,00	-
2 4 03 24	SISTEMA GENERAL DE PARTICIPACIONES - 215825258 - EL PEÑÓN - CUNDINAMARCA	83 711 497,00	-
2 4 03 24	SISTEMA GENERAL DE PARTICIPACIONES - 215825658 - SAN FRANCISCO - CUNDINAMARCA	78 413 731,00	-
2 4 03 24	SISTEMA GENERAL DE PARTICIPACIONES - 215825758 - SOPÓ	60 588 118,00	-
2 4 03 24	SISTEMA GENERAL DE PARTICIPACIONES - 215847058 - ARIGUANÍ	218 944 583,00	-
2 4 03 24	SISTEMA GENERAL DE PARTICIPACIONES - 215847258 - EL PIÑÓN	170 448 420,00	-
2 4 03 24	SISTEMA GENERAL DE PARTICIPACIONES - 215852258 - EL TABLÓN DE GÓMEZ	122 117 329,00	-
2 4 03 24	SISTEMA GENERAL DE PARTICIPACIONES - 215905059 - ARMENIA - ANTIOQUIA	59 515 812,00	-
2 4 03 24	SISTEMA GENERAL DE PARTICIPACIONES - 215905659 - SAN JUAN DE URABÁ	222 621 216,00	-
2 4 03 24	SISTEMA GENERAL DE PARTICIPACIONES - 215915759 - SOGAMOSO	318 471 379,00	-
2 4 03 24	SISTEMA GENERAL DE PARTICIPACIONES - 215941359 - ISNOS	131 174 129,00	-
2 4 03 24	SISTEMA GENERAL DE PARTICIPACIONES - 216005360 - ITAGUÍ	494 299 237,00	-
2 4 03 24	SISTEMA GENERAL DE PARTICIPACIONES - 216005660 - SAN LUIS - ANTIOQUIA	93 508 778,00	-
2 4 03 24	SISTEMA GENERAL DE PARTICIPACIONES - 216008560 - PONEDERA	175 989 038,00	-
2 4 03 24	SISTEMA GENERAL DE PARTICIPACIONES - 216013160 - CANTAGALLO	122 820 929,00	-
2 4 03 24	SISTEMA GENERAL DE PARTICIPACIONES - 216013760 - SOPLAVIENTO	94 385 668,00	-
2 4 03 24	SISTEMA GENERAL DE PARTICIPACIONES - 216015660 - SAN EDUARDO	43 693 618,00	-
2 4 03 24	SISTEMA GENERAL DE PARTICIPACIONES - 216018460 - MILÁN	147 449 346,00	-
2 4 03 24	SISTEMA GENERAL DE PARTICIPACIONES - 216018860 - VALPARAÍSO - CAQUETÁ	94 252 355,00	-
2 4 03 24	SISTEMA GENERAL DE PARTICIPACIONES - 216019760 - SOTARÁ (PAISPAMBA)	108 667 166,00	-
2 4 03 24	SISTEMA GENERAL DE PARTICIPACIONES - 216020060 - BOSCONIA	215 707 193,00	-
2 4 03 24	SISTEMA GENERAL DE PARTICIPACIONES - 216023660 - SAHAGÚN	497 407 053,00	-
2 4 03 24	SISTEMA GENERAL DE PARTICIPACIONES - 216025260 - EL ROSAL	112 155 343,00	-
2 4 03 24	SISTEMA GENERAL DE PARTICIPACIONES - 216027160 - CERTEGÚI	133 365 697,00	-
2 4 03 24	SISTEMA GENERAL DE PARTICIPACIONES - 216027660 - SAN JOSÉ DEL PALMAR	84 362 961,00	-
2 4 03 24	SISTEMA GENERAL DE PARTICIPACIONES - 216041660 - SALADOBLANCO	88 999 739,00	-
2 4 03 24	SISTEMA GENERAL DE PARTICIPACIONES - 216044560 - MANAURE	732 902 573,00	-
2 4 03 24	SISTEMA GENERAL DE PARTICIPACIONES - 216047460 - NUEVA GRANADA	251 084 220,00	-
2 4 03 24	SISTEMA GENERAL DE PARTICIPACIONES - 216047660 - SABANAS DE SAN ANGEL	187 547 334,00	-
2 4 03 24	SISTEMA GENERAL DE PARTICIPACIONES - 216047960 - ZAPAYÁN	137 716 652,00	-
2 4 03 24	SISTEMA GENERAL DE PARTICIPACIONES - 216052260 - EL TAMBO - NARIÑO	94 600 642,00	-
2 4 03 24	SISTEMA GENERAL DE PARTICIPACIONES - 216052560 - POTOSÍ	77 347 760,00	-
2 4 03 24	SISTEMA GENERAL DE PARTICIPACIONES - 216054660 - SALAZAR DE LAS PALMAS	92 932 429,00	-
2 4 03 24	SISTEMA GENERAL DE PARTICIPACIONES - 216068160 - CEPITÁ	42 691 085,00	-
2 4 03 24	SISTEMA GENERAL DE PARTICIPACIONES - 216086760 - SANTIAGO - PUTUMAYO	89 603 507,00	-
2 4 03 24	SISTEMA GENERAL DE PARTICIPACIONES - 216105361 - ITUANGO	202 294 856,00	-
2 4 03 24	SISTEMA GENERAL DE PARTICIPACIONES - 216105761 - SOPETRÁN	93 943 001,00	-
2 4 03 24	SISTEMA GENERAL DE PARTICIPACIONES - 216105861 - VENEZIA - ANTIOQUIA	68 691 889,00	-
2 4 03 24	SISTEMA GENERAL DE PARTICIPACIONES - 216115761 - SOMONDOCO	43 604 806,00	-
2 4 03 24	SISTEMA GENERAL DE PARTICIPACIONES - 216115861 - VENTAQUEMADA	88 199 804,00	-
2 4 03 24	SISTEMA GENERAL DE PARTICIPACIONES - 216127361 - ISTMINA	344 351 383,00	-
2 4 03 24	SISTEMA GENERAL DE PARTICIPACIONES - 216147161 - CERRO DE SAN ANTONIO	111 156 701,00	-
2 4 03 24	SISTEMA GENERAL DE PARTICIPACIONES - 216154261 - EL ZULIA	163 429 972,00	-
2 4 03 24	SISTEMA GENERAL DE PARTICIPACIONES - 216168861 - VÉLEZ	133 634 782,00	-
2 4 03 24	SISTEMA GENERAL DE PARTICIPACIONES - 216173461 - MURILLO	60 874 269,00	-
2 4 03 24	SISTEMA GENERAL DE PARTICIPACIONES - 216173861 - VENADILLO	89 381 120,00	-
2 4 03 24	SISTEMA GENERAL DE PARTICIPACIONES - 216197161 - CARURU	95 612 441,00	-
2 4 03 24	SISTEMA GENERAL DE PARTICIPACIONES - 216213062 - ARROYOHONDO	118 912 181,00	-
2 4 03 24	SISTEMA GENERAL DE PARTICIPACIONES - 216215162 - CERINZA	41 821 368,00	-
2 4 03 24	SISTEMA GENERAL DE PARTICIPACIONES - 216215362 - IZA	30 446 741,00	-
2 4 03 24	SISTEMA GENERAL DE PARTICIPACIONES - 216215762 - SORA	51 115 033,00	-
2 4 03 24	SISTEMA GENERAL DE PARTICIPACIONES - 216217662 - SAMANÁ	133 833 657,00	-
2 4 03 24	SISTEMA GENERAL DE PARTICIPACIONES - 216223162 - CERETÉ	457 873 856,00	-
2 4 03 24	SISTEMA GENERAL DE PARTICIPACIONES - 216225662 - SAN JUAN DE RIO SECO	74 407 590,00	-
2 4 03 24	SISTEMA GENERAL DE PARTICIPACIONES - 216225862 - VERGARA	90 577 604,00	-
2 4 03 24	SISTEMA GENERAL DE PARTICIPACIONES - 216268162 - CERRITO	74 415 979,00	-
2 4 03 24	SISTEMA GENERAL DE PARTICIPACIONES - 216285162 - MONTERREY	96 436 654,00	-
2 4 03 24	SISTEMA GENERAL DE PARTICIPACIONES - 216315763 - SOTAQUIRÁ	77 221 605,00	-
2 4 03 24	SISTEMA GENERAL DE PARTICIPACIONES - 216373563 - PRADO	63 142 686,00	-



2 4 03 24	SISTEMA GENERAL DE PARTICIPACIONES - 216376563 - PRADERA	165 391 685,00	-
2 4 03 24	SISTEMA GENERAL DE PARTICIPACIONES - 216376863 - VERSALLES	61 051 367,00	-
2 4 03 24	SISTEMA GENERAL DE PARTICIPACIONES - 216385263 - PORE	112 425 312,00	-
2 4 03 24	SISTEMA GENERAL DE PARTICIPACIONES - 216405264 - ENTRERRIOS	56 156 803,00	-
2 4 03 24	SISTEMA GENERAL DE PARTICIPACIONES - 216405364 - JARDÍN	81 199 307,00	-
2 4 03 24	SISTEMA GENERAL DE PARTICIPACIONES - 216405664 - SAN PEDRO DE LOS MILAGROS	103 660 732,00	-
2 4 03 24	SISTEMA GENERAL DE PARTICIPACIONES - 216415464 - MONGUA	61 652 283,00	-
2 4 03 24	SISTEMA GENERAL DE PARTICIPACIONES - 216415664 - SAN JOSÉ DE PARE	71 729 029,00	-
2 4 03 24	SISTEMA GENERAL DE PARTICIPACIONES - 216415764 - SORACÁ	47 189 381,00	-
2 4 03 24	SISTEMA GENERAL DE PARTICIPACIONES - 216419364 - JAMBALÓ	119 440 823,00	-
2 4 03 24	SISTEMA GENERAL DE PARTICIPACIONES - 216423464 - MOMÍL	152 665 560,00	-
2 4 03 24	SISTEMA GENERAL DE PARTICIPACIONES - 216468264 - ENCINO	41 903 092,00	-
2 4 03 24	SISTEMA GENERAL DE PARTICIPACIONES - 216468464 - MOGOTES	103 839 407,00	-
2 4 03 24	SISTEMA GENERAL DE PARTICIPACIONES - 216476364 - JAMUNDÍ	389 776 083,00	-
2 4 03 24	SISTEMA GENERAL DE PARTICIPACIONES - 216488564 - PROVIDENCIA	38 199 128,00	-
2 4 03 24	SISTEMA GENERAL DE PARTICIPACIONES - 216505665 - SAN PEDRO DE URABA	291 912 431,00	-
2 4 03 24	SISTEMA GENERAL DE PARTICIPACIONES - 216517665 - SAN JOSÉ	67 223 844,00	-
2 4 03 24	SISTEMA GENERAL DE PARTICIPACIONES - 216552565 - PROVIDENCIA - NARIÑO	85 055 818,00	-
2 4 03 24	SISTEMA GENERAL DE PARTICIPACIONES - 216570265 - GUARANDA	193 086 954,00	-
2 4 03 24	SISTEMA GENERAL DE PARTICIPACIONES - 216581065 - ARAUQUITA	437 393 112,00	-
2 4 03 24	SISTEMA GENERAL DE PARTICIPACIONES - 216586865 - VALLE DEL GUAMUEZ (LA HORMIGA)	258 252 702,00	-
2 4 03 24	SISTEMA GENERAL DE PARTICIPACIONES - 216605266 - ENVIGADO	125 520 163,00	-
2 4 03 24	SISTEMA GENERAL DE PARTICIPACIONES - 216615466 - MONGUÍ	50 638 628,00	-
2 4 03 24	SISTEMA GENERAL DE PARTICIPACIONES - 216623466 - MONTELÍBANO	453 177 924,00	-
2 4 03 24	SISTEMA GENERAL DE PARTICIPACIONES - 216668266 - ENCISO	66 061 824,00	-
2 4 03 24	SISTEMA GENERAL DE PARTICIPACIONES - 216697666 - TARAIRA	140 591 974,00	-
2 4 03 24	SISTEMA GENERAL DE PARTICIPACIONES - 216705467 - MONTEBELLO	66 400 436,00	-
2 4 03 24	SISTEMA GENERAL DE PARTICIPACIONES - 216705667 - SAN RAFAEL	109 796 205,00	-
2 4 03 24	SISTEMA GENERAL DE PARTICIPACIONES - 216713667 - SAN MARTÍN DE LOBA	155 879 320,00	-
2 4 03 24	SISTEMA GENERAL DE PARTICIPACIONES - 216715367 - JENESANO	62 312 954,00	-
2 4 03 24	SISTEMA GENERAL DE PARTICIPACIONES - 216715667 - SAN LUIS DE GACENO	69 440 803,00	-
2 4 03 24	SISTEMA GENERAL DE PARTICIPACIONES - 216717867 - VICTORIA	80 903 585,00	-
2 4 03 24	SISTEMA GENERAL DE PARTICIPACIONES - 216725867 - VIANÍ	60 083 346,00	-
2 4 03 24	SISTEMA GENERAL DE PARTICIPACIONES - 216768167 - CHARALÁ	71 062 630,00	-
2 4 03 24	SISTEMA GENERAL DE PARTICIPACIONES - 216768867 - VETAS	35 753 748,00	-
2 4 03 24	SISTEMA GENERAL DE PARTICIPACIONES - 216773067 - ATACO	158 180 229,00	-
2 4 03 24	SISTEMA GENERAL DE PARTICIPACIONES - 216805368 - JERICÓ - ANTIOQUIA	78 372 862,00	-
2 4 03 24	SISTEMA GENERAL DE PARTICIPACIONES - 216813268 - EL PEÑON - BOLIVAR	128 260 904,00	-
2 4 03 24	SISTEMA GENERAL DE PARTICIPACIONES - 216813468 - SANTA CRUZ DE MOMPÓX	234 142 784,00	-
2 4 03 24	SISTEMA GENERAL DE PARTICIPACIONES - 216815368 - JERICÓ - BOYACA	89 660 501,00	-
2 4 03 24	SISTEMA GENERAL DE PARTICIPACIONES - 216823068 - AYAPEL	365 807 975,00	-
2 4 03 24	SISTEMA GENERAL DE PARTICIPACIONES - 216823168 - CHIMÁ - CORDOBA	172 562 200,00	-
2 4 03 24	SISTEMA GENERAL DE PARTICIPACIONES - 216825168 - CHAGUANÍ	52 086 354,00	-
2 4 03 24	SISTEMA GENERAL DE PARTICIPACIONES - 216825368 - JERUSALÉN	55 586 084,00	-
2 4 03 24	SISTEMA GENERAL DE PARTICIPACIONES - 216841668 - SAN AGUSTÍN	147 412 634,00	-
2 4 03 24	SISTEMA GENERAL DE PARTICIPACIONES - 216847268 - EL RETÉN	155 173 961,00	-
2 4 03 24	SISTEMA GENERAL DE PARTICIPACIONES - 216850568 - PUERTO GAITÁN	311 149 720,00	-
2 4 03 24	SISTEMA GENERAL DE PARTICIPACIONES - 216868368 - JESÚS MARÍA	50 141 813,00	-
2 4 03 24	SISTEMA GENERAL DE PARTICIPACIONES - 216868468 - MOLAGAVITA	75 510 685,00	-
2 4 03 24	SISTEMA GENERAL DE PARTICIPACIONES - 216873168 - CHAPARRAL	238 473 333,00	-
2 4 03 24	SISTEMA GENERAL DE PARTICIPACIONES - 216873268 - EL ESPINAL	226 037 788,00	-
2 4 03 24	SISTEMA GENERAL DE PARTICIPACIONES - 216886568 - PUERTO ASÍS	429 671 336,00	-
2 4 03 24	SISTEMA GENERAL DE PARTICIPACIONES - 216915469 - MONQUIRÁ	122 512 391,00	-
2 4 03 24	SISTEMA GENERAL DE PARTICIPACIONES - 216925269 - FACATATIVÁ	335 877 400,00	-
2 4 03 24	SISTEMA GENERAL DE PARTICIPACIONES - 216925769 - SUBACHOQUE	63 241 087,00	-
2 4 03 24	SISTEMA GENERAL DE PARTICIPACIONES - 216968169 - CHARTA	45 213 162,00	-
2 4 03 24	SISTEMA GENERAL DE PARTICIPACIONES - 216968669 - SAN ANDRÉS	68 687 407,00	-
2 4 03 24	SISTEMA GENERAL DE PARTICIPACIONES - 216976869 - VIJES	70 641 584,00	-
2 4 03 24	SISTEMA GENERAL DE PARTICIPACIONES - 216986569 - PUERTO CAICEDO	137 480 275,00	-
2 4 03 24	SISTEMA GENERAL DE PARTICIPACIONES - 217005670 - SAN ROQUE	132 545 441,00	-
2 4 03 24	SISTEMA GENERAL DE PARTICIPACIONES - 217008770 - SUAN	116 993 432,00	-
2 4 03 24	SISTEMA GENERAL DE PARTICIPACIONES - 217013670 - SAN PABLO - BOLIVAR	196 194 299,00	-
2 4 03 24	SISTEMA GENERAL DE PARTICIPACIONES - 217020570 - PUEBLO BELLO	282 613 515,00	-
2 4 03 24	SISTEMA GENERAL DE PARTICIPACIONES - 217020770 - SAN MARTÍN - CESAR	179 428 705,00	-
2 4 03 24	SISTEMA GENERAL DE PARTICIPACIONES - 217023570 - PUEBLO NUEVO	247 057 893,00	-
2 4 03 24	SISTEMA GENERAL DE PARTICIPACIONES - 217023670 - SAN ANDRÉS DE SOTAVENTO	404 741 075,00	-
2 4 03 24	SISTEMA GENERAL DE PARTICIPACIONES - 217041770 - SUAZA	137 291 886,00	-
2 4 03 24	SISTEMA GENERAL DE PARTICIPACIONES - 217047170 - CHIVOLO	200 178 339,00	-
2 4 03 24	SISTEMA GENERAL DE PARTICIPACIONES - 217047570 - PUEBLOVIEJO	272 840 964,00	-
2 4 03 24	SISTEMA GENERAL DE PARTICIPACIONES - 217050270 - EL DORADO	59 067 337,00	-
2 4 03 24	SISTEMA GENERAL DE PARTICIPACIONES - 217050370 - LA URIBE	147 632 347,00	-
2 4 03 24	SISTEMA GENERAL DE PARTICIPACIONES - 217054670 - SAN CALIXTO	129 239 054,00	-
2 4 03 24	SISTEMA GENERAL DE PARTICIPACIONES - 217063470 - MONTENEGRO	140 103 169,00	-
2 4 03 24	SISTEMA GENERAL DE PARTICIPACIONES - 217066170 - DOSQUEBRADAS	409 580 193,00	-
2 4 03 24	SISTEMA GENERAL DE PARTICIPACIONES - 217068370 - JORDÁN	56 641 209,00	-
2 4 03 24	SISTEMA GENERAL DE PARTICIPACIONES - 217068770 - SUAITA	86 320 896,00	-
2 4 03 24	SISTEMA GENERAL DE PARTICIPACIONES - 217070670 - SAMPUÉS	270 583 090,00	-

2 4 03 24	SISTEMA GENERAL DE PARTICIPACIONES - 217073270 - FALAN	69 198 260,00	-
2 4 03 24	SISTEMA GENERAL DE PARTICIPACIONES - 217073770 - SÚAREZ - TOLIMA	57 397 823,00	-
2 4 03 24	SISTEMA GENERAL DE PARTICIPACIONES - 217073870 - VILLAHERMOSA	73 747 113,00	-
2 4 03 24	SISTEMA GENERAL DE PARTICIPACIONES - 217076670 - SAN PEDRO - VALLE DEL CAUCA	77 873 500,00	-
2 4 03 24	SISTEMA GENERAL DE PARTICIPACIONES - 217125871 - VILLAGÓMEZ	52 029 788,00	-
2 4 03 24	SISTEMA GENERAL DE PARTICIPACIONES - 217154871 - VILLACARO	80 836 089,00	-
2 4 03 24	SISTEMA GENERAL DE PARTICIPACIONES - 217168271 - FLORIÁN	90 634 795,00	-
2 4 03 24	SISTEMA GENERAL DE PARTICIPACIONES - 217170771 - SUCRE - SUCRE	206 572 934,00	-
2 4 03 24	SISTEMA GENERAL DE PARTICIPACIONES - 217173671 - SALDAÑA	98 035 505,00	-
2 4 03 24	SISTEMA GENERAL DE PARTICIPACIONES - 217186571 - PUERTO GUZMÁN	287 236 050,00	-
2 4 03 24	SISTEMA GENERAL DE PARTICIPACIONES - 217205172 - CHIGORODÓ	294 015 601,00	-
2 4 03 24	SISTEMA GENERAL DE PARTICIPACIONES - 217208372 - JUAN DE ACOSTA	134 110 708,00	-
2 4 03 24	SISTEMA GENERAL DE PARTICIPACIONES - 217215172 - CHINAVITA	40 628 405,00	-
2 4 03 24	SISTEMA GENERAL DE PARTICIPACIONES - 217215272 - FIRAVITOBA	57 503 345,00	-
2 4 03 24	SISTEMA GENERAL DE PARTICIPACIONES - 217215572 - PUERTO BOYACÁ	210 242 082,00	-
2 4 03 24	SISTEMA GENERAL DE PARTICIPACIONES - 217217272 - FILADELFIA	79 055 184,00	-
2 4 03 24	SISTEMA GENERAL DE PARTICIPACIONES - 217223672 - SAN ANTERO	228 814 257,00	-
2 4 03 24	SISTEMA GENERAL DE PARTICIPACIONES - 217225372 - JUÍN	77 500 362,00	-
2 4 03 24	SISTEMA GENERAL DE PARTICIPACIONES - 217225572 - PUERTO SALGAR	99 925 108,00	-
2 4 03 24	SISTEMA GENERAL DE PARTICIPACIONES - 217225772 - SUESCA	81 691 522,00	-
2 4 03 24	SISTEMA GENERAL DE PARTICIPACIONES - 217227372 - JURADÓ	135 146 723,00	-
2 4 03 24	SISTEMA GENERAL DE PARTICIPACIONES - 217241872 - VILLAVIEJA	70 450 826,00	-
2 4 03 24	SISTEMA GENERAL DE PARTICIPACIONES - 217254172 - CHINÁCOTA	107 692 918,00	-
2 4 03 24	SISTEMA GENERAL DE PARTICIPACIONES - 217263272 - FILANDIA	70 661 223,00	-
2 4 03 24	SISTEMA GENERAL DE PARTICIPACIONES - 217266572 - PUEBLO RICO - RISARALDA	202 026 428,00	-
2 4 03 24	SISTEMA GENERAL DE PARTICIPACIONES - 217268572 - PUENTE NACIONAL	91 868 119,00	-
2 4 03 24	SISTEMA GENERAL DE PARTICIPACIONES - 217268872 - VILLANUEVA - SANTANDER	56 465 057,00	-
2 4 03 24	SISTEMA GENERAL DE PARTICIPACIONES - 217305873 - VIGÍA DEL FUERTE	198 825 285,00	-
2 4 03 24	SISTEMA GENERAL DE PARTICIPACIONES - 217308573 - PUERTO COLOMBIA	152 688 074,00	-
2 4 03 24	SISTEMA GENERAL DE PARTICIPACIONES - 217313473 - MORALES - BOLIVAR	218 599 868,00	-
2 4 03 24	SISTEMA GENERAL DE PARTICIPACIONES - 217313673 - SANTA CATALINA	201 179 919,00	-
2 4 03 24	SISTEMA GENERAL DE PARTICIPACIONES - 217313873 - VILLANUEVA - BOLIVAR	190 256 647,00	-
2 4 03 24	SISTEMA GENERAL DE PARTICIPACIONES - 217315673 - SAN MATEO	58 583 670,00	-
2 4 03 24	SISTEMA GENERAL DE PARTICIPACIONES - 217317873 - VILLAMARÍA	193 796 809,00	-
2 4 03 24	SISTEMA GENERAL DE PARTICIPACIONES - 217319473 - MORALES - CAUCA	247 617 918,00	-
2 4 03 24	SISTEMA GENERAL DE PARTICIPACIONES - 217319573 - PUERTO TEJADA	134 777 693,00	-
2 4 03 24	SISTEMA GENERAL DE PARTICIPACIONES - 217325473 - MOSQUERA - CUNDINAMARCA	295 937 350,00	-
2 4 03 24	SISTEMA GENERAL DE PARTICIPACIONES - 217325873 - VILLAPINZÓN	98 896 774,00	-
2 4 03 24	SISTEMA GENERAL DE PARTICIPACIONES - 217327073 - BAGADÓ	185 704 102,00	-
2 4 03 24	SISTEMA GENERAL DE PARTICIPACIONES - 217350573 - PUERTO LÓPEZ	143 617 536,00	-
2 4 03 24	SISTEMA GENERAL DE PARTICIPACIONES - 217352473 - MOSQUERA - NARIÑO	216 154 767,00	-
2 4 03 24	SISTEMA GENERAL DE PARTICIPACIONES - 217352573 - PUERRES	68 767 957,00	-
2 4 03 24	SISTEMA GENERAL DE PARTICIPACIONES - 217354673 - SAN CAYETANO - NORTE DE SANTANDER	86 587 201,00	-
2 4 03 24	SISTEMA GENERAL DE PARTICIPACIONES - 217368573 - PUERTO PARRA	87 685 356,00	-
2 4 03 24	SISTEMA GENERAL DE PARTICIPACIONES - 217368673 - SAN BENITO	40 652 273,00	-
2 4 03 24	SISTEMA GENERAL DE PARTICIPACIONES - 217368773 - SUCRE - SANTANDER	72 953 262,00	-
2 4 03 24	SISTEMA GENERAL DE PARTICIPACIONES - 217370473 - MORROA	131 128 908,00	-
2 4 03 24	SISTEMA GENERAL DE PARTICIPACIONES - 217373873 - VILLARRICA - TOLIMA	64 400 643,00	-
2 4 03 24	SISTEMA GENERAL DE PARTICIPACIONES - 217386573 - PUERTO LEGUIZAMO	204 169 545,00	-
2 4 03 24	SISTEMA GENERAL DE PARTICIPACIONES - 217399773 - CUMARIBO	620 599 631,00	-
2 4 03 24	SISTEMA GENERAL DE PARTICIPACIONES - 217405674 - San Vicente Ferrer	120 599 166,00	-
2 4 03 24	SISTEMA GENERAL DE PARTICIPACIONES - 217413074 - BARRANCO DE LOBA	161 270 627,00	-
2 4 03 24	SISTEMA GENERAL DE PARTICIPACIONES - 217415774 - SUSACÓN	42 755 918,00	-
2 4 03 24	SISTEMA GENERAL DE PARTICIPACIONES - 217417174 - CHINCHINÁ	143 501 821,00	-
2 4 03 24	SISTEMA GENERAL DE PARTICIPACIONES - 217423574 - PUERTO ESCONDIDO	258 002 980,00	-
2 4 03 24	SISTEMA GENERAL DE PARTICIPACIONES - 217444874 - VILLANUEVA - GUAJIRA	160 102 616,00	-
2 4 03 24	SISTEMA GENERAL DE PARTICIPACIONES - 217454174 - CHITAGÁ	116 531 341,00	-
2 4 03 24	SISTEMA GENERAL DE PARTICIPACIONES - 217454874 - VILLA DEL ROSARIO	358 465 572,00	-
2 4 03 24	SISTEMA GENERAL DE PARTICIPACIONES - 217505475 - MURINDÓ	173 551 084,00	-
2 4 03 24	SISTEMA GENERAL DE PARTICIPACIONES - 217508675 - SANTA LUCÍA	140 929 352,00	-
2 4 03 24	SISTEMA GENERAL DE PARTICIPACIONES - 217519075 - BALBOA - CAUCA	148 174 805,00	-
2 4 03 24	SISTEMA GENERAL DE PARTICIPACIONES - 217520175 - CHIMICHAGUA	226 918 683,00	-
2 4 03 24	SISTEMA GENERAL DE PARTICIPACIONES - 217523675 - SAN BERNARDO DEL VIENTO	257 958 893,00	-
2 4 03 24	SISTEMA GENERAL DE PARTICIPACIONES - 217525175 - CHÍA	235 663 353,00	-
2 4 03 24	SISTEMA GENERAL DE PARTICIPACIONES - 217525875 - VILLETA	132 386 762,00	-
2 4 03 24	SISTEMA GENERAL DE PARTICIPACIONES - 217527075 - BAHÍA SOLANO - CIUDAD MUTIS	93 019 970,00	-
2 4 03 24	SISTEMA GENERAL DE PARTICIPACIONES - 217547675 - SALAMINA - MAGDALENA	115 283 969,00	-
2 4 03 24	SISTEMA GENERAL DE PARTICIPACIONES - 217566075 - BALBOA - RISARALDA	61 438 456,00	-
2 4 03 24	SISTEMA GENERAL DE PARTICIPACIONES - 217568575 - PUERTO WILCHES	224 944 724,00	-
2 4 03 24	SISTEMA GENERAL DE PARTICIPACIONES - 217573275 - FLANDES	106 044 367,00	-
2 4 03 24	SISTEMA GENERAL DE PARTICIPACIONES - 217573675 - SAN ANTONIO	102 963 038,00	-
2 4 03 24	SISTEMA GENERAL DE PARTICIPACIONES - 217576275 - FLORIDA	191 540 773,00	-
2 4 03 24	SISTEMA GENERAL DE PARTICIPACIONES - 217605376 - LA CEJA DEL TAMBO	136 584 542,00	-
2 4 03 24	SISTEMA GENERAL DE PARTICIPACIONES - 217605576 - PUEBLORRICO - ANTIOQUIA	86 498 556,00	-
2 4 03 24	SISTEMA GENERAL DE PARTICIPACIONES - 217615176 - CHIQUINQUIRÁ	190 114 852,00	-
2 4 03 24	SISTEMA GENERAL DE PARTICIPACIONES - 217615276 - FLORESTA	54 552 079,00	-
2 4 03 24	SISTEMA GENERAL DE PARTICIPACIONES - 217615476 - MOTAVITA	71 531 214,00	-

2 4 03 24	SISTEMA GENERAL DE PARTICIPACIONES - 217615676 - SAN MIGUEL DE SEMA	44 321 026,00	-
2 4 03 24	SISTEMA GENERAL DE PARTICIPACIONES - 217615776 - SUTAMARCHÁN	58 336 379,00	-
2 4 03 24	SISTEMA GENERAL DE PARTICIPACIONES - 217641676 - SANTA MARÍA - HUILA	89 323 315,00	-
2 4 03 24	SISTEMA GENERAL DE PARTICIPACIONES - 217668176 - CHIMA - SANTANDER	61 929 178,00	-
2 4 03 24	SISTEMA GENERAL DE PARTICIPACIONES - 217668276 - FLORIDABLANCA	527 091 166,00	-
2 4 03 24	SISTEMA GENERAL DE PARTICIPACIONES - 217715377 - LABRANZAGRANDE	88 293 744,00	-
2 4 03 24	SISTEMA GENERAL DE PARTICIPACIONES - 217717777 - SUPIÁ	137 824 957,00	-
2 4 03 24	SISTEMA GENERAL DE PARTICIPACIONES - 217717877 - VITERBO	71 915 603,00	-
2 4 03 24	SISTEMA GENERAL DE PARTICIPACIONES - 217725377 - LA CALERA	102 550 686,00	-
2 4 03 24	SISTEMA GENERAL DE PARTICIPACIONES - 217725777 - SUPATÁ	45 616 017,00	-
2 4 03 24	SISTEMA GENERAL DE PARTICIPACIONES - 217727077 - BAJO BAUDÓ - PIZARRO	261 004 610,00	-
2 4 03 24	SISTEMA GENERAL DE PARTICIPACIONES - 217750577 - PUERTO LLERAS	124 011 626,00	-
2 4 03 24	SISTEMA GENERAL DE PARTICIPACIONES - 217754377 - LABATECA	72 451 304,00	-
2 4 03 24	SISTEMA GENERAL DE PARTICIPACIONES - 217768077 - BARBOSA - SANTANDER	123 331 666,00	-
2 4 03 24	SISTEMA GENERAL DE PARTICIPACIONES - 217768377 - LA BELLEZA	69 094 731,00	-
2 4 03 24	SISTEMA GENERAL DE PARTICIPACIONES - 217776377 - LA CUMBRE	103 365 557,00	-
2 4 03 24	SISTEMA GENERAL DE PARTICIPACIONES - 217808078 - BARANQA	314 774 362,00	-
2 4 03 24	SISTEMA GENERAL DE PARTICIPACIONES - 217815778 - SUTATENZA	60 391 724,00	-
2 4 03 24	SISTEMA GENERAL DE PARTICIPACIONES - 217820178 - CHIRIGUANÁ	180 344 498,00	-
2 4 03 24	SISTEMA GENERAL DE PARTICIPACIONES - 217823678 - SAN CARLOS - CORDOBA	222 411 517,00	-
2 4 03 24	SISTEMA GENERAL DE PARTICIPACIONES - 217825178 - CHIPAQUE	83 201 273,00	-
2 4 03 24	SISTEMA GENERAL DE PARTICIPACIONES - 217825878 - VIOTÁ	102 072 525,00	-
2 4 03 24	SISTEMA GENERAL DE PARTICIPACIONES - 217841078 - BARAYA	95 951 301,00	-
2 4 03 24	SISTEMA GENERAL DE PARTICIPACIONES - 217841378 - LA ARGENTINA	97 337 721,00	-
2 4 03 24	SISTEMA GENERAL DE PARTICIPACIONES - 217844078 - BARRANCAS	255 810 558,00	-
2 4 03 24	SISTEMA GENERAL DE PARTICIPACIONES - 217844378 - HATO NUEVO	170 781 344,00	-
2 4 03 24	SISTEMA GENERAL DE PARTICIPACIONES - 217852378 - LA CRUZ	121 825 552,00	-
2 4 03 24	SISTEMA GENERAL DE PARTICIPACIONES - 217852678 - SAMANIEGO	179 513 090,00	-
2 4 03 24	SISTEMA GENERAL DE PARTICIPACIONES - 217870678 - SAN BENITO ABAD	196 181 717,00	-
2 4 03 24	SISTEMA GENERAL DE PARTICIPACIONES - 217873678 - SAN LUIS - TOLIMA	94 457 850,00	-
2 4 03 24	SISTEMA GENERAL DE PARTICIPACIONES - 217905079 - BARBOSA - ANTIOQUIA	247 237 432,00	-
2 4 03 24	SISTEMA GENERAL DE PARTICIPACIONES - 217905579 - PUERTO BERRIO	188 070 282,00	-
2 4 03 24	SISTEMA GENERAL DE PARTICIPACIONES - 217905679 - SANTA BÁRBARA - ANTIOQUIA	127 107 095,00	-
2 4 03 24	SISTEMA GENERAL DE PARTICIPACIONES - 217915879 - VIRACACHÁ	52 899 751,00	-
2 4 03 24	SISTEMA GENERAL DE PARTICIPACIONES - 217918479 - MORELIA	67 304 972,00	-
2 4 03 24	SISTEMA GENERAL DE PARTICIPACIONES - 217923079 - BUENAVISTA - CORDOBA	177 559 661,00	-
2 4 03 24	SISTEMA GENERAL DE PARTICIPACIONES - 217925279 - FÓMEQUE	78 597 497,00	-
2 4 03 24	SISTEMA GENERAL DE PARTICIPACIONES - 217925779 - SUSÁ	67 103 859,00	-
2 4 03 24	SISTEMA GENERAL DE PARTICIPACIONES - 217944279 - FONSECA	203 097 369,00	-
2 4 03 24	SISTEMA GENERAL DE PARTICIPACIONES - 217952079 - BARBACOAS	464 095 837,00	-
2 4 03 24	SISTEMA GENERAL DE PARTICIPACIONES - 217968079 - BARICHARA	80 390 050,00	-
2 4 03 24	SISTEMA GENERAL DE PARTICIPACIONES - 217968179 - CHIPATÁ	58 931 429,00	-
2 4 03 24	SISTEMA GENERAL DE PARTICIPACIONES - 217968679 - SAN GIL	160 706 922,00	-
2 4 03 24	SISTEMA GENERAL DE PARTICIPACIONES - 217985279 - RECETOR	68 557 095,00	-
2 4 03 24	SISTEMA GENERAL DE PARTICIPACIONES - 218005380 - LA ESTRELLA	167 601 650,00	-
2 4 03 24	SISTEMA GENERAL DE PARTICIPACIONES - 218005480 - MUTATÁ	164 816 942,00	-
2 4 03 24	SISTEMA GENERAL DE PARTICIPACIONES - 218013580 - REGIDOR	78 696 682,00	-
2 4 03 24	SISTEMA GENERAL DE PARTICIPACIONES - 218013780 - TALAIGUA NUEVO	110 301 056,00	-
2 4 03 24	SISTEMA GENERAL DE PARTICIPACIONES - 218015180 - CHISCAS	78 301 950,00	-
2 4 03 24	SISTEMA GENERAL DE PARTICIPACIONES - 218015380 - LA CAPILLA	47 195 860,00	-
2 4 03 24	SISTEMA GENERAL DE PARTICIPACIONES - 218015480 - MUZO	86 331 361,00	-
2 4 03 24	SISTEMA GENERAL DE PARTICIPACIONES - 218015580 - QUIPAMA	103 391 082,00	-
2 4 03 24	SISTEMA GENERAL DE PARTICIPACIONES - 218017380 - LA DORADA	226 117 780,00	-
2 4 03 24	SISTEMA GENERAL DE PARTICIPACIONES - 218019780 - SUÁREZ - CAUCA	235 867 653,00	-
2 4 03 24	SISTEMA GENERAL DE PARTICIPACIONES - 218023580 - PUERTO LIBERTADOR	318 948 889,00	-
2 4 03 24	SISTEMA GENERAL DE PARTICIPACIONES - 218025580 - PULÍ	45 593 641,00	-
2 4 03 24	SISTEMA GENERAL DE PARTICIPACIONES - 218027580 - RIO IRÓ	119 133 920,00	-
2 4 03 24	SISTEMA GENERAL DE PARTICIPACIONES - 218047980 - ZONA BANANERA	451 837 383,00	-
2 4 03 24	SISTEMA GENERAL DE PARTICIPACIONES - 218050680 - SAN CARLOS DE GUAROA	86 472 967,00	-
2 4 03 24	SISTEMA GENERAL DE PARTICIPACIONES - 218052480 - NARIÑO - NARIÑO	76 060 717,00	-
2 4 03 24	SISTEMA GENERAL DE PARTICIPACIONES - 218054480 - MUTISCUA	59 765 585,00	-
2 4 03 24	SISTEMA GENERAL DE PARTICIPACIONES - 218054680 - SANTIAGO - NORTE DE SANTANDER	61 685 315,00	-
2 4 03 24	SISTEMA GENERAL DE PARTICIPACIONES - 218068780 - SURATÁ	69 305 900,00	-
2 4 03 24	SISTEMA GENERAL DE PARTICIPACIONES - 218115681 - SAN PABLO DE BORBUR	86 227 583,00	-
2 4 03 24	SISTEMA GENERAL DE PARTICIPACIONES - 218125181 - CHOACHÍ	70 765 349,00	-
2 4 03 24	SISTEMA GENERAL DE PARTICIPACIONES - 218125281 - FOSCA	63 461 618,00	-
2 4 03 24	SISTEMA GENERAL DE PARTICIPACIONES - 218125781 - SUTATAUSA	55 379 094,00	-
2 4 03 24	SISTEMA GENERAL DE PARTICIPACIONES - 218152381 - LA FLORIDA	109 413 160,00	-
2 4 03 24	SISTEMA GENERAL DE PARTICIPACIONES - 218168081 - BARRANCABERMEJA	552 171 746,00	-
2 4 03 24	SISTEMA GENERAL DE PARTICIPACIONES - 218205282 - FREDONIA	122 916 778,00	-
2 4 03 24	SISTEMA GENERAL DE PARTICIPACIONES - 218223182 - CHINÍ	261 220 980,00	-
2 4 03 24	SISTEMA GENERAL DE PARTICIPACIONES - 218266682 - SANTA ROSA DE CABAL	211 490 464,00	-
2 4 03 24	SISTEMA GENERAL DE PARTICIPACIONES - 218268682 - SAN JOAQUÍN	38 069 686,00	-
2 4 03 24	SISTEMA GENERAL DE PARTICIPACIONES - 218305483 - NARIÑO - ANTIOQUIA	102 431 884,00	-
2 4 03 24	SISTEMA GENERAL DE PARTICIPACIONES - 218313683 - SANTA ROSA NORTE	242 159 992,00	-
2 4 03 24	SISTEMA GENERAL DE PARTICIPACIONES - 218315183 - CHITA	126 256 177,00	-
2 4 03 24	SISTEMA GENERAL DE PARTICIPACIONES - 218320383 - LA GLORIA	131 866 529,00	-



2 4 03 24	SISTEMA GENERAL DE PARTICIPACIONES - 218325183 - CHOCONTÁ	117 083 963,00	-
2 4 03 24	SISTEMA GENERAL DE PARTICIPACIONES - 218325483 - NARIÑO - CUNDINAMARCA	43 266 468,00	-
2 4 03 24	SISTEMA GENERAL DE PARTICIPACIONES - 218341483 - NÁTAGA	69 582 691,00	-
2 4 03 24	SISTEMA GENERAL DE PARTICIPACIONES - 218350683 - SAN JUAN DE ARAMA	85 210 945,00	-
2 4 03 24	SISTEMA GENERAL DE PARTICIPACIONES - 218352083 - BELÉN - NARIÑO	62 204 343,00	-
2 4 03 24	SISTEMA GENERAL DE PARTICIPACIONES - 218352683 - SANDONÁ	111 738 816,00	-
2 4 03 24	SISTEMA GENERAL DE PARTICIPACIONES - 218366383 - LA CELIA	68 436 347,00	-
2 4 03 24	SISTEMA GENERAL DE PARTICIPACIONES - 218373283 - FRESNO	147 014 191,00	-
2 4 03 24	SISTEMA GENERAL DE PARTICIPACIONES - 218373483 - NATAGAIMA	90 386 591,00	-
2 4 03 24	SISTEMA GENERAL DE PARTICIPACIONES - 218405284 - FRONTINO	154 068 586,00	-
2 4 03 24	SISTEMA GENERAL DE PARTICIPACIONES - 218468684 - SAN JOSÉ DE MIRANDA	74 916 593,00	-
2 4 03 24	SISTEMA GENERAL DE PARTICIPACIONES - 218505585 - PUERTO NARE (LA MAGDALENA)	92 981 738,00	-
2 4 03 24	SISTEMA GENERAL DE PARTICIPACIONES - 218505885 - YALÍ	82 428 869,00	-
2 4 03 24	SISTEMA GENERAL DE PARTICIPACIONES - 218508685 - SANTO TOMAS	164 971 135,00	-
2 4 03 24	SISTEMA GENERAL DE PARTICIPACIONES - 218515185 - CHITARAQUE	79 691 865,00	-
2 4 03 24	SISTEMA GENERAL DE PARTICIPACIONES - 218518785 - SOLITA	82 707 312,00	-
2 4 03 24	SISTEMA GENERAL DE PARTICIPACIONES - 218519585 - PURACÉ (COCONUCO)	144 071 266,00	-
2 4 03 24	SISTEMA GENERAL DE PARTICIPACIONES - 218519785 - SUCRE - CAUCA	118 627 567,00	-
2 4 03 24	SISTEMA GENERAL DE PARTICIPACIONES - 218525785 - TABIO	109 058 735,00	-
2 4 03 24	SISTEMA GENERAL DE PARTICIPACIONES - 218525885 - YACOPÍ	142 977 705,00	-
2 4 03 24	SISTEMA GENERAL DE PARTICIPACIONES - 218541885 - YAGUARA	56 959 522,00	-
2 4 03 24	SISTEMA GENERAL DE PARTICIPACIONES - 218552385 - LA LLANADA	75 126 257,00	-
2 4 03 24	SISTEMA GENERAL DE PARTICIPACIONES - 218552585 - PUPIALES	106 385 528,00	-
2 4 03 24	SISTEMA GENERAL DE PARTICIPACIONES - 218552685 - SAN BERNARDO - NARIÑO	102 071 852,00	-
2 4 03 24	SISTEMA GENERAL DE PARTICIPACIONES - 218552885 - YACUANQUER	88 362 174,00	-
2 4 03 24	SISTEMA GENERAL DE PARTICIPACIONES - 218554385 - LA ESPERANZA	127 234 725,00	-
2 4 03 24	SISTEMA GENERAL DE PARTICIPACIONES - 218568385 - LANDÁZURI	95 316 039,00	-
2 4 03 24	SISTEMA GENERAL DE PARTICIPACIONES - 218573585 - PURIFICACIÓN	101 359 346,00	-
2 4 03 24	SISTEMA GENERAL DE PARTICIPACIONES - 218586885 - VILLAGARZÓN (VILLA AMAZONICA)	144 056 837,00	-
2 4 03 24	SISTEMA GENERAL DE PARTICIPACIONES - 218605086 - BELMIRA	75 037 849,00	-
2 4 03 24	SISTEMA GENERAL DE PARTICIPACIONES - 218605686 - SANTA ROSA DE OSOS	167 576 630,00	-
2 4 03 24	SISTEMA GENERAL DE PARTICIPACIONES - 218615686 - SANTANA	73 061 210,00	-
2 4 03 24	SISTEMA GENERAL DE PARTICIPACIONES - 218617486 - NEIRA	109 928 563,00	-
2 4 03 24	SISTEMA GENERAL DE PARTICIPACIONES - 218623586 - PURÍSIMA	158 137 147,00	-
2 4 03 24	SISTEMA GENERAL DE PARTICIPACIONES - 218623686 - SAN PELAYO	340 290 828,00	-
2 4 03 24	SISTEMA GENERAL DE PARTICIPACIONES - 218625086 - BELTRÁN	41 592 499,00	-
2 4 03 24	SISTEMA GENERAL DE PARTICIPACIONES - 218625286 - FUNZA	242 586 113,00	-
2 4 03 24	SISTEMA GENERAL DE PARTICIPACIONES - 218625386 - LA MESA	110 832 612,00	-
2 4 03 24	SISTEMA GENERAL DE PARTICIPACIONES - 218625486 - NEMOCÓN	81 108 379,00	-
2 4 03 24	SISTEMA GENERAL DE PARTICIPACIONES - 218650686 - SAN JUANITO	38 919 835,00	-
2 4 03 24	SISTEMA GENERAL DE PARTICIPACIONES - 218652786 - TAMINANGO	118 966 438,00	-
2 4 03 24	SISTEMA GENERAL DE PARTICIPACIONES - 218668686 - SAN MIGUEL - SANTANDER	55 175 492,00	-
2 4 03 24	SISTEMA GENERAL DE PARTICIPACIONES - 218673686 - SANTA ISABEL	57 102 562,00	-
2 4 03 24	SISTEMA GENERAL DE PARTICIPACIONES - 218705887 - YARUMAL	177 408 965,00	-
2 4 03 24	SISTEMA GENERAL DE PARTICIPACIONES - 218715087 - BELÉN - BOYACA	55 603 357,00	-
2 4 03 24	SISTEMA GENERAL DE PARTICIPACIONES - 218715187 - CHIVATÁ	69 107 073,00	-
2 4 03 24	SISTEMA GENERAL DE PARTICIPACIONES - 218720787 - TAMALAMEQUE	127 187 545,00	-
2 4 03 24	SISTEMA GENERAL DE PARTICIPACIONES - 218727787 - TADÓ	194 168 512,00	-
2 4 03 24	SISTEMA GENERAL DE PARTICIPACIONES - 218750287 - FUENTE DE ORO	95 323 114,00	-
2 4 03 24	SISTEMA GENERAL DE PARTICIPACIONES - 218752287 - FUNES	84 277 403,00	-
2 4 03 24	SISTEMA GENERAL DE PARTICIPACIONES - 218752687 - SAN LORENZO	131 719 508,00	-
2 4 03 24	SISTEMA GENERAL DE PARTICIPACIONES - 218766687 - SANTUARIO - RISARALDA	76 839 554,00	-
2 4 03 24	SISTEMA GENERAL DE PARTICIPACIONES - 218805088 - BELLO	1 210 743 828,00	-
2 4 03 24	SISTEMA GENERAL DE PARTICIPACIONES - 218813188 - CICUCO	115 946 821,00	-
2 4 03 24	SISTEMA GENERAL DE PARTICIPACIONES - 218813688 - SANTA ROSA DEL SUR	216 944 107,00	-
2 4 03 24	SISTEMA GENERAL DE PARTICIPACIONES - 218817088 - BELALCÁZAR	93 974 887,00	-
2 4 03 24	SISTEMA GENERAL DE PARTICIPACIONES - 218817388 - LA MERCED	68 245 762,00	-
2 4 03 24	SISTEMA GENERAL DE PARTICIPACIONES - 218825288 - FÚQUENE	55 817 563,00	-
2 4 03 24	SISTEMA GENERAL DE PARTICIPACIONES - 218825488 - NILO	84 589 187,00	-
2 4 03 24	SISTEMA GENERAL DE PARTICIPACIONES - 218847288 - FUNDACIÓN	378 068 019,00	-
2 4 03 24	SISTEMA GENERAL DE PARTICIPACIONES - 218852788 - TANGUA	102 352 457,00	-
2 4 03 24	SISTEMA GENERAL DE PARTICIPACIONES - 218866088 - BELÉN DE UMBRÍA	116 690 908,00	-
2 4 03 24	SISTEMA GENERAL DE PARTICIPACIONES - 218905789 - TÁMESIS	82 829 199,00	-
2 4 03 24	SISTEMA GENERAL DE PARTICIPACIONES - 218915189 - CIÉNEGA	46 540 494,00	-
2 4 03 24	SISTEMA GENERAL DE PARTICIPACIONES - 218923189 - CIÉNAGA DE ORO	348 119 917,00	-
2 4 03 24	SISTEMA GENERAL DE PARTICIPACIONES - 218925489 - NIMAIMA	59 927 372,00	-
2 4 03 24	SISTEMA GENERAL DE PARTICIPACIONES - 218947189 - CIÉNAGA	500 014 999,00	-
2 4 03 24	SISTEMA GENERAL DE PARTICIPACIONES - 218950689 - SAN MARTÍN - META	125 326 290,00	-
2 4 03 24	SISTEMA GENERAL DE PARTICIPACIONES - 218968689 - SAN VICENTE DE CHUCURÍ	180 986 877,00	-
2 4 03 24	SISTEMA GENERAL DE PARTICIPACIONES - 219005190 - CISNEROS	77 866 962,00	-
2 4 03 24	SISTEMA GENERAL DE PARTICIPACIONES - 219005390 - LA PINTADA	73 144 839,00	-
2 4 03 24	SISTEMA GENERAL DE PARTICIPACIONES - 219005490 - NECOCLÍ	340 497 782,00	-
2 4 03 24	SISTEMA GENERAL DE PARTICIPACIONES - 219005690 - SANTO DOMINGO	101 142 846,00	-
2 4 03 24	SISTEMA GENERAL DE PARTICIPACIONES - 219005790 - TARAZÁ	215 615 134,00	-
2 4 03 24	SISTEMA GENERAL DE PARTICIPACIONES - 219005890 - YOLOMBÓ	152 789 894,00	-
2 4 03 24	SISTEMA GENERAL DE PARTICIPACIONES - 219015090 - BÉRBEO	52 523 548,00	-
2 4 03 24	SISTEMA GENERAL DE PARTICIPACIONES - 219015690 - SANTA MARÍA - BOYACÁ	51 695 887,00	-

2 4 03 24	SISTEMA GENERAL DE PARTICIPACIONES - 219015790 - TASCO	59 736 572,00	-
2 4 03 24	SISTEMA GENERAL DE PARTICIPACIONES - 219019290 - FLORENCIA - CAUCA	58 549 382,00	-
2 4 03 24	SISTEMA GENERAL DE PARTICIPACIONES - 219023090 - CANALETE	212 200 600,00	-
2 4 03 24	SISTEMA GENERAL DE PARTICIPACIONES - 219025290 - FUSAGASUGÁ	244 670 673,00	-
2 4 03 24	SISTEMA GENERAL DE PARTICIPACIONES - 219044090 - DIBULLA	307 381 191,00	-
2 4 03 24	SISTEMA GENERAL DE PARTICIPACIONES - 219050590 - PUERTO RICO - META	146 091 807,00	-
2 4 03 24	SISTEMA GENERAL DE PARTICIPACIONES - 219052390 - LA TOLA	182 072 905,00	-
2 4 03 24	SISTEMA GENERAL DE PARTICIPACIONES - 219052490 - CLAYA HERRERA (BOCAS DE SATINGA)	289 198 396,00	-
2 4 03 24	SISTEMA GENERAL DE PARTICIPACIONES - 219063190 - CIRCASIA	108 336 322,00	-
2 4 03 24	SISTEMA GENERAL DE PARTICIPACIONES - 219063690 - SALENTO	64 407 758,00	-
2 4 03 24	SISTEMA GENERAL DE PARTICIPACIONES - 219068190 - CIMITARRA	177 392 077,00	-
2 4 03 24	SISTEMA GENERAL DE PARTICIPACIONES - 219076890 - YOTOCO	86 042 107,00	-
2 4 03 24	SISTEMA GENERAL DE PARTICIPACIONES - 219105091 - BETANIA	93 908 785,00	-
2 4 03 24	SISTEMA GENERAL DE PARTICIPACIONES - 219105591 - PUERTO TRIUNFO	107 897 588,00	-
2 4 03 24	SISTEMA GENERAL DE PARTICIPACIONES - 219115491 - NOBSA	70 100 112,00	-
2 4 03 24	SISTEMA GENERAL DE PARTICIPACIONES - 219125491 - NOCAIMA	68 428 284,00	-
2 4 03 24	SISTEMA GENERAL DE PARTICIPACIONES - 219127491 - NÓVITA	138 289 847,00	-
2 4 03 24	SISTEMA GENERAL DE PARTICIPACIONES - 219141791 - TÁRQUI	104 394 997,00	-
2 4 03 24	SISTEMA GENERAL DE PARTICIPACIONES - 219181591 - PUERTO RONDÓN	77 979 512,00	-
2 4 03 24	SISTEMA GENERAL DE PARTICIPACIONES - 219205792 - TARSO	71 543 748,00	-
2 4 03 24	SISTEMA GENERAL DE PARTICIPACIONES - 219215092 - BETÉITIVA	44 557 039,00	-
2 4 03 24	SISTEMA GENERAL DE PARTICIPACIONES - 219218592 - PUERTO RICO - CAQUETÁ	193 769 777,00	-
2 4 03 24	SISTEMA GENERAL DE PARTICIPACIONES - 219219392 - LA SIERRA	104 398 021,00	-
2 4 03 24	SISTEMA GENERAL DE PARTICIPACIONES - 219225592 - QUEBRADANEGRA	63 969 295,00	-
2 4 03 24	SISTEMA GENERAL DE PARTICIPACIONES - 219247692 - SAN SEBASTIAN DE BUENAVISTA	182 050 556,00	-
2 4 03 24	SISTEMA GENERAL DE PARTICIPACIONES - 219268092 - BETULIA - SANTANDER	84 256 011,00	-
2 4 03 24	SISTEMA GENERAL DE PARTICIPACIONES - 219276892 - YUMBO	318 001 288,00	-
2 4 03 24	SISTEMA GENERAL DE PARTICIPACIONES - 219305093 - BETULIA - ANTIOQUIA	106 974 926,00	-
2 4 03 24	SISTEMA GENERAL DE PARTICIPACIONES - 219305893 - YONDÓ (CASABE)	156 834 833,00	-
2 4 03 24	SISTEMA GENERAL DE PARTICIPACIONES - 219315293 - GACHANTIVÁ	54 566 990,00	-
2 4 03 24	SISTEMA GENERAL DE PARTICIPACIONES - 219315693 - SANTA ROSA DE VITERBO	67 549 205,00	-
2 4 03 24	SISTEMA GENERAL DE PARTICIPACIONES - 219319693 - SAN SEBASTIÁN	85 464 303,00	-
2 4 03 24	SISTEMA GENERAL DE PARTICIPACIONES - 219325293 - GACHALÁ	66 092 948,00	-
2 4 03 24	SISTEMA GENERAL DE PARTICIPACIONES - 219325793 - TAUSA	74 132 020,00	-
2 4 03 24	SISTEMA GENERAL DE PARTICIPACIONES - 219352693 - SAN PABLO - NARIÑO	116 443 687,00	-
2 4 03 24	SISTEMA GENERAL DE PARTICIPACIONES - 219413894 - ZAMBRANO	120 329 310,00	-
2 4 03 24	SISTEMA GENERAL DE PARTICIPACIONES - 219415494 - NUEVO COLÓN	65 848 039,00	-
2 4 03 24	SISTEMA GENERAL DE PARTICIPACIONES - 219418094 - BELÉN DE LOS ANDAQUÍES	108 177 480,00	-
2 4 03 24	SISTEMA GENERAL DE PARTICIPACIONES - 219425394 - LA PALMA	87 938 006,00	-
2 4 03 24	SISTEMA GENERAL DE PARTICIPACIONES - 219425594 - QUETAME	52 241 708,00	-
2 4 03 24	SISTEMA GENERAL DE PARTICIPACIONES - 219452694 - SAN PEDRO DE CARTAGO	88 065 059,00	-
2 4 03 24	SISTEMA GENERAL DE PARTICIPACIONES - 219463594 - QUIMBAYA	108 992 502,00	-
2 4 03 24	SISTEMA GENERAL DE PARTICIPACIONES - 219466594 - QUINCHÍA	146 216 072,00	-
2 4 03 24	SISTEMA GENERAL DE PARTICIPACIONES - 219481794 - TAME	289 127 827,00	-
2 4 03 24	SISTEMA GENERAL DE PARTICIPACIONES - 219505495 - NECHÍ	249 228 884,00	-
2 4 03 24	SISTEMA GENERAL DE PARTICIPACIONES - 219505895 - ZARAGOZA	214 438 331,00	-
2 4 03 24	SISTEMA GENERAL DE PARTICIPACIONES - 219517495 - NORCASIA	74 929 827,00	-
2 4 03 24	SISTEMA GENERAL DE PARTICIPACIONES - 219520295 - GAMARRA	119 691 080,00	-
2 4 03 24	SISTEMA GENERAL DE PARTICIPACIONES - 219525095 - BITUIMA	37 199 095,00	-
2 4 03 24	SISTEMA GENERAL DE PARTICIPACIONES - 219525295 - GACHANCIPÁ	86 568 808,00	-
2 4 03 24	SISTEMA GENERAL DE PARTICIPACIONES - 219527495 - NUQUÍ	177 080 164,00	-
2 4 03 24	SISTEMA GENERAL DE PARTICIPACIONES - 219568895 - ZAPATOCA	59 926 853,00	-
2 4 03 24	SISTEMA GENERAL DE PARTICIPACIONES - 219576895 - ZARZAL	133 903 284,00	-
2 4 03 24	SISTEMA GENERAL DE PARTICIPACIONES - 219608296 - GALAPA	433 968 696,00	-
2 4 03 24	SISTEMA GENERAL DE PARTICIPACIONES - 219615296 - GÁMEZA	59 474 953,00	-
2 4 03 24	SISTEMA GENERAL DE PARTICIPACIONES - 219615696 - SANTA SOFÍA	46 404 495,00	-
2 4 03 24	SISTEMA GENERAL DE PARTICIPACIONES - 219625596 - QUIPILE	68 268 619,00	-
2 4 03 24	SISTEMA GENERAL DE PARTICIPACIONES - 219641396 - LA PLATA	280 244 520,00	-
2 4 03 24	SISTEMA GENERAL DE PARTICIPACIONES - 219652696 - SANTA BÁRBARA (ISCUANDÉ)	205 060 011,00	-
2 4 03 24	SISTEMA GENERAL DE PARTICIPACIONES - 219668296 - GALÁN	51 093 451,00	-
2 4 03 24	SISTEMA GENERAL DE PARTICIPACIONES - 219705197 - COCORNÁ	97 130 795,00	-
2 4 03 24	SISTEMA GENERAL DE PARTICIPACIONES - 219705697 - SANTUARIO - ANTIOQUIA	133 559 831,00	-
2 4 03 24	SISTEMA GENERAL DE PARTICIPACIONES - 219715097 - BOAVITA	69 105 779,00	-
2 4 03 24	SISTEMA GENERAL DE PARTICIPACIONES - 219715897 - ZETAQUIRA	62 724 138,00	-
2 4 03 24	SISTEMA GENERAL DE PARTICIPACIONES - 219719397 - LA VEGA - CAUCA	180 323 721,00	-
2 4 03 24	SISTEMA GENERAL DE PARTICIPACIONES - 219725297 - GACHETÁ	89 083 075,00	-
2 4 03 24	SISTEMA GENERAL DE PARTICIPACIONES - 219725797 - TENA	69 719 910,00	-
2 4 03 24	SISTEMA GENERAL DE PARTICIPACIONES - 219741797 - TESALIA	71 589 661,00	-
2 4 03 24	SISTEMA GENERAL DE PARTICIPACIONES - 219768397 - LA PAZ - SANTANDER	51 074 879,00	-
2 4 03 24	SISTEMA GENERAL DE PARTICIPACIONES - 219776497 - OBANDO	74 388 005,00	-
2 4 03 24	SISTEMA GENERAL DE PARTICIPACIONES - 219815798 - TENZA	49 597 818,00	-
2 4 03 24	SISTEMA GENERAL DE PARTICIPACIONES - 219819698 - SANTANDER DE QUILCHAO	450 741 806,00	-
2 4 03 24	SISTEMA GENERAL DE PARTICIPACIONES - 219825398 - LA PEÑA	90 231 347,00	-
2 4 03 24	SISTEMA GENERAL DE PARTICIPACIONES - 219825898 - ZIPACÓN	43 991 812,00	-
2 4 03 24	SISTEMA GENERAL DE PARTICIPACIONES - 219841298 - GARZÓN	247 340 353,00	-
2 4 03 24	SISTEMA GENERAL DE PARTICIPACIONES - 219844098 - DISTRACCIÓN	128 543 201,00	-
2 4 03 24	SISTEMA GENERAL DE PARTICIPACIONES - 219847798 - TENERIFE	142 694 414,00	-

2 4 03 24	SISTEMA GENERAL DE PARTICIPACIONES - 219854398 - LA PLAYA DE BELEN		99 373 654,00	-
2 4 03 24	SISTEMA GENERAL DE PARTICIPACIONES - 219854498 - OCAÑA		448 502 905,00	-
2 4 03 24	SISTEMA GENERAL DE PARTICIPACIONES - 219868298 - GÁMBITA		71 541 142,00	-
2 4 03 24	SISTEMA GENERAL DE PARTICIPACIONES - 219868498 - OCAMONTE		55 608 166,00	-
2 4 03 24	SISTEMA GENERAL DE PARTICIPACIONES - 219915299 - GARAGOA		91 145 021,00	-
2 4 03 24	SISTEMA GENERAL DE PARTICIPACIONES - 219915599 - RAMIRIQUÍ		67 081 282,00	-
2 4 03 24	SISTEMA GENERAL DE PARTICIPACIONES - 219925099 - BOJACÁ		54 899 949,00	-
2 4 03 24	SISTEMA GENERAL DE PARTICIPACIONES - 219925299 - GAMA		52 422 879,00	-
2 4 03 24	SISTEMA GENERAL DE PARTICIPACIONES - 219925599 - APULO - RAFAEL REYES		78 203 185,00	-
2 4 03 24	SISTEMA GENERAL DE PARTICIPACIONES - 219925799 - TENJO		89 764 079,00	-
2 4 03 24	SISTEMA GENERAL DE PARTICIPACIONES - 219925899 - ZIPAQUIRÁ		300 667 319,00	-
2 4 03 24	SISTEMA GENERAL DE PARTICIPACIONES - 219927099 - BOJAYÁ (BELLAVISTA)		181 402 955,00	-
2 4 03 24	SISTEMA GENERAL DE PARTICIPACIONES - 219941799 - TELLO		83 243 348,00	-
2 4 03 24	SISTEMA GENERAL DE PARTICIPACIONES - 219952399 - LA UNIÓN - NARIÑO		186 781 880,00	-
2 4 03 24	SISTEMA GENERAL DE PARTICIPACIONES - 219952699 - SANTACRUZ (GUACHAVÉS)		163 876 496,00	-
2 4 03 24	SISTEMA GENERAL DE PARTICIPACIONES - 219954099 - BOCHALEMA		73 591 664,00	-
2 4 03 24	SISTEMA GENERAL DE PARTICIPACIONES - 219954599 - RAGONVALIA		76 476 122,00	-
2 4 03 24	SISTEMA GENERAL DE PARTICIPACIONES - 923270346 -GUACHENÉ		119 045 559,00	-
2 4 03 24	SISTEMA GENERAL DE PARTICIPACIONES - 923271475 - SAN JOSE DE URE		378 493 389,00	-
2 4 03 24	SISTEMA GENERAL DE PARTICIPACIONES - 923271489 - NOROSI		183 009 092,00	-
2 4 03 24	SISTEMA GENERAL DE PARTICIPACIONES - 923271490 - TUCHIN		433 839 362,00	-
2 4 03 24	SISTEMA GENERAL DE PARTICIPACIONES - 923272927 - Barrancominas		172 845 216,00	-
2 4 07	RECURSOS A FAVOR DE TERCEROS		87 085 346,00	-
2 4 07 06	COBRO CARTERA DE TERCEROS		80 439 622,00	-
2 4 07 06	COBRO CARTERA DE TERCEROS	96400000 - MINISTERIO DEL INTERIOR	80 439 622,00	-
2 4 07 22	ESTAMPILLAS		6 645 724,00	-
2 4 07 22	ESTAMPILLAS	011300000 - MINISTERIO DE EDUCACION NACIONAL	6 645 724,00	-
2 4 90	OTRAS CUENTAS POR PAGAR		109 430 800,00	-
2 4 90 34	APORTES A ESCUELAS INDUSTRIALES, INSTITUTOS TÉCNICOS Y ESAP		32 841 100,00	-
2 4 90 34	APORTES A ESCUELAS INDUSTRIALES, INS 011300000 - MINISTERIO DE EDUCACION NACIONAL		21 890 100,00	-
2 4 90 34	APORTES A ESCUELAS INDUSTRIALES, INS 022000000 - ESCUELA SUPERIOR DE ADMINISTRACION PUBLICA		10 951 000,00	-
2 4 90 50	APORTES AL ICBF Y SENA		76 589 700,00	-
2 4 90 50	APORTES AL ICBF Y SENA	023900000 - INSTITUTO COLOMBIANO DE BIENESTAR FAMILIAR	65 638 700,00	-
2 4 90 50	APORTES AL ICBF Y SENA	026800000 - SERVICIO NACIONAL DE APRENDIZAJE -SENA-	10 951 000,00	-
4	INGRESOS		-	762 441 426 688,01
4 4	TRANSFERENCIAS Y SUBVENCIONES		-	71 256 771,57
4 4 13	SISTEMA GENERAL DE REGALÍAS		-	71 256 771,57
4 4 13 09	PARA EL FUNCIONAMIENTO, OPERATIVIDAD Y ADMINISTRACIÓN DEL SGR Y LA EVALUACIÓN Y MONITOREO		-	71 256 771,57
4 4 13 09	PARA EL FUNCIONAMIENTO, OPERATIVIDAD 923272447 - SISTEMA GENERAL DE REGALÍAS		-	71 256 771,57
4 7	OPERACIONES INTERINSTITUCIONALES		-	762 370 169 916,44
4 7 05	FONDOS RECIBIDOS		-	760 940 696 127,44
4 7 05 08	FUNCIONAMIENTO		-	724 956 825 943,64
4 7 05 08	FUNCIONAMIENTO	923272394 - Dirección General de Crédito Público y Tesoro Nacional (I	-	724 956 825 943,64
4 7 05 10	INVERSIÓN		-	35 983 870 183,80
4 7 05 10	INVERSIÓN	923272394 - Dirección General de Crédito Público y Tesoro Nacional (I	-	35 983 870 183,80
4 7 22	OPERACIONES SIN FLUJO DE EFECTIVO		-	1 429 473 789,00
4 7 22 01	CRUCE DE CUENTAS		-	1 429 473 789,00
4 7 22 01	CRUCE DE CUENTAS	011300000 - MINISTERIO DE EDUCACION NACIONAL	-	5 762 789,00
4 7 22 01	CRUCE DE CUENTAS	910300000 - DIAN - RECAUDADOR	-	1 423 711 000,00
5	GASTOS		-	729 726 727 460,46
5 1	DE ADMINISTRACIÓN Y OPERACIÓN		-	1 141 903 758,95
5 1 04	APORTES SOBRE LA NÓMINA		-	318 255 400,00
5 1 04 01	APORTES AL ICBF		-	190 895 100,00
5 1 04 01	APORTES AL ICBF	023900000 - INSTITUTO COLOMBIANO DE BIENESTAR FAMILIAR	-	190 895 100,00
5 1 04 02	APORTES AL SENA		-	31 849 100,00
5 1 04 02	APORTES AL SENA	026800000 - SERVICIO NACIONAL DE APRENDIZAJE -SENA-	-	31 849 100,00
5 1 04 03	APORTES A LA ESAP		-	31 849 100,00
5 1 04 03	APORTES A LA ESAP	022000000 - ESCUELA SUPERIOR DE ADMINISTRACION PUBLICA	-	31 849 100,00
5 1 04 04	APORTES A ESCUELAS INDUSTRIALES E INSTITUTOS TÉCNICOS		-	63 662 100,00
5 1 04 04	APORTES A ESCUELAS INDUSTRIALES E IN 011300000 - MINISTERIO DE EDUCACION NACIONAL		-	63 662 100,00
5 1 11	GENERALES		-	823 648 358,95
5 1 11 13	VIGILANCIA Y SEGURIDAD		-	34 523 531,59
5 1 11 13	VIGILANCIA Y SEGURIDAD	923272419 - UNIDAD NACIONAL DE PROTECCIÓN	-	34 523 531,59
5 1 11 17	SERVICIOS PÚBLICOS		-	12 602 263,66
5 1 11 17	SERVICIOS PÚBLICOS	039363000 - EMPRESA DE ENERGIA DEL QUINDIO S.A. -- E S P	-	99 694,00
5 1 11 17	SERVICIOS PÚBLICOS	234011001 - E S P. EMPRESA DE ACUEDUCTO Y ALCANTARILLAS	-	8 378 700,00
5 1 11 17	SERVICIOS PÚBLICOS	238363001 - EMPRESAS PUBLICAS MUNICIPALES DE ARMENIA	-	55 273,00
5 1 11 17	SERVICIOS PÚBLICOS	923269813 - E S P EPM TELECOMUNICACIONES S.A. - UNE	-	4 068 596,66
5 1 11 23	COMUNICACIONES Y TRANSPORTE		-	62 885 161,00
5 1 11 23	COMUNICACIONES Y TRANSPORTE	230111001 - COLOMBIA MOVIL S.A. E S P	-	165 444,00
5 1 11 23	COMUNICACIONES Y TRANSPORTE	923269422 - SERVICIOS POSTALES NACIONALES S.A.	-	61 780 506,00
5 1 11 23	COMUNICACIONES Y TRANSPORTE	923269813 - E S P EPM TELECOMUNICACIONES S.A. - UNE	-	939 211,00
5 1 11 25	SEGUROS GENERALES		-	7 784 577,75
5 1 11 25	SEGUROS GENERALES	041800000 - LA PREVISORA S.A. (COMPAÑIA DE SEGUROS GENE	-	7 784 577,75
5 1 11 80	SERVICIOS		-	705 852 824,95
5 1 11 80	SERVICIOS	234111001 - E S P. EMPRESA DE TELECOMUNICACIONES DE BO	-	705 852 824,95
5 4	TRANSFERENCIAS Y SUBVENCIONES		-	721 056 372 753,26



5 4 08	SISTEMA GENERAL DE PARTICIPACIONES	-	704 604 506 160,00
5 4 08 24	PARTICIPACIÓN PARA AGUA POTABLE Y SANEAMIENTO BÁSICO	-	704 604 506 160,00
5 4 08 24	PARTICIPACIÓN PARA AGUA POTABLE Y SA 089970221 - COVENAS	-	451 880 322,00
5 4 08 24	PARTICIPACIÓN PARA AGUA POTABLE Y SA 110505000 - GOBERNACIÓN DE ANTIOQUIA	-	11 484 629 028,00
5 4 08 24	PARTICIPACIÓN PARA AGUA POTABLE Y SA 110808000 - GOBERNACIÓN DEL ATLÁNTICO	-	5 902 494 774,00
5 4 08 24	PARTICIPACIÓN PARA AGUA POTABLE Y SA 111313000 - GOBERNACIÓN DE BOLIVAR	-	5 801 632 683,00
5 4 08 24	PARTICIPACIÓN PARA AGUA POTABLE Y SA 111515000 - GOBERNACIÓN DE BOYACÁ	-	3 030 852 234,00
5 4 08 24	PARTICIPACIÓN PARA AGUA POTABLE Y SA 111717000 - GOBERNACIÓN DE CALDAS	-	1 771 624 287,00
5 4 08 24	PARTICIPACIÓN PARA AGUA POTABLE Y SA 111818000 - GOBERNACIÓN DEL CAQUETA	-	1 379 848 956,00
5 4 08 24	PARTICIPACIÓN PARA AGUA POTABLE Y SA 111919000 - GOBERNACIÓN DEL CAUCA	-	4 766 702 082,00
5 4 08 24	PARTICIPACIÓN PARA AGUA POTABLE Y SA 112020000 - GOBERNACIÓN DEL CESAR	-	3 473 309 838,00
5 4 08 24	PARTICIPACIÓN PARA AGUA POTABLE Y SA 112323000 - GOBERNACIÓN DE CÓRDOBA	-	6 467 372 358,00
5 4 08 24	PARTICIPACIÓN PARA AGUA POTABLE Y SA 112525000 - GOBERNACIÓN DE CUNDINAMARCA	-	6 474 570 348,00
5 4 08 24	PARTICIPACIÓN PARA AGUA POTABLE Y SA 112727000 - GOBERNACIÓN DEL CHOCO	-	2 373 960 807,00
5 4 08 24	PARTICIPACIÓN PARA AGUA POTABLE Y SA 114141000 - GOBERNACIÓN DEL HUILA	-	2 676 346 638,00
5 4 08 24	PARTICIPACIÓN PARA AGUA POTABLE Y SA 114444000 - GOBERNACIÓN DE LA GUAJIRA	-	3 707 180 826,00
5 4 08 24	PARTICIPACIÓN PARA AGUA POTABLE Y SA 114747000 - GOBERNACIÓN DEL MAGDALENA	-	4 046 429 514,00
5 4 08 24	PARTICIPACIÓN PARA AGUA POTABLE Y SA 115050000 - GOBERNACIÓN DEL META	-	2 499 602 055,00
5 4 08 24	PARTICIPACIÓN PARA AGUA POTABLE Y SA 115252000 - GOBERNACIÓN DE NARIÑO	-	5 056 537 662,00
5 4 08 24	PARTICIPACIÓN PARA AGUA POTABLE Y SA 115454000 - GOBERNACIÓN DEL NORTE DE SANTANDER	-	3 820 565 040,00
5 4 08 24	PARTICIPACIÓN PARA AGUA POTABLE Y SA 116363000 - GOBERNACIÓN DEL QUINDIO	-	932 530 083,00
5 4 08 24	PARTICIPACIÓN PARA AGUA POTABLE Y SA 116666000 - GOBERNACIÓN DEL RISARALDA	-	1 356 694 716,00
5 4 08 24	PARTICIPACIÓN PARA AGUA POTABLE Y SA 116668000 - GOBERNACIÓN DEL SANTANDER	-	4 266 844 032,00
5 4 08 24	PARTICIPACIÓN PARA AGUA POTABLE Y SA 117070000 - GOBERNACIÓN DE SUCRE	-	2 798 424 789,00
5 4 08 24	PARTICIPACIÓN PARA AGUA POTABLE Y SA 117373000 - GOBERNACIÓN DEL TOLIMA	-	2 687 510 274,00
5 4 08 24	PARTICIPACIÓN PARA AGUA POTABLE Y SA 117676000 - GOBERNACIÓN DEL VALLE DEL CAUCA	-	6 370 955 088,00
5 4 08 24	PARTICIPACIÓN PARA AGUA POTABLE Y SA 118181000 - GOBERNACIÓN DEL ARAUCA	-	999 659 220,00
5 4 08 24	PARTICIPACIÓN PARA AGUA POTABLE Y SA 118585000 - GOBERNACIÓN DEL CASANARE	-	1 286 089 575,00
5 4 08 24	PARTICIPACIÓN PARA AGUA POTABLE Y SA 118686000 - GOBERNACIÓN DEL PUTUMAYO	-	1 313 552 598,00
5 4 08 24	PARTICIPACIÓN PARA AGUA POTABLE Y SA 118888000 - GOBERNACIÓN ARCHIPIÉLAGO DE SAN ANDRÉS, PF	-	1 283 670 708,00
5 4 08 24	PARTICIPACIÓN PARA AGUA POTABLE Y SA 119191000 - GOBERNACIÓN DEL AMAZONAS	-	3 027 465 696,00
5 4 08 24	PARTICIPACIÓN PARA AGUA POTABLE Y SA 119494000 - GOBERNACIÓN DEL GUAINIA	-	2 889 087 222,00
5 4 08 24	PARTICIPACIÓN PARA AGUA POTABLE Y SA 119595000 - GOBERNACIÓN DEL GUAVIARE	-	368 547 915,00
5 4 08 24	PARTICIPACIÓN PARA AGUA POTABLE Y SA 119797000 - GOBERNACIÓN DEL VAUPES	-	1 538 034 459,00
5 4 08 24	PARTICIPACIÓN PARA AGUA POTABLE Y SA 119999000 - GOBERNACIÓN DEL VICHADA	-	488 248 812,00
5 4 08 24	PARTICIPACIÓN PARA AGUA POTABLE Y SA 210005400 - LA UNIÓN - ANTIOQUIA	-	307 453 677,00
5 4 08 24	PARTICIPACIÓN PARA AGUA POTABLE Y SA 210013300 - HATILLO DE LOBA	-	438 825 570,00
5 4 08 24	PARTICIPACIÓN PARA AGUA POTABLE Y SA 210013600 - RIOVIEJO	-	412 863 564,00
5 4 08 24	PARTICIPACIÓN PARA AGUA POTABLE Y SA 210015500 - OICATÁ	-	154 153 488,00
5 4 08 24	PARTICIPACIÓN PARA AGUA POTABLE Y SA 210015600 - RÁQUIRA	-	203 856 141,00
5 4 08 24	PARTICIPACIÓN PARA AGUA POTABLE Y SA 210019100 - BOLÍVAR - CAUCA	-	766 504 980,00
5 4 08 24	PARTICIPACIÓN PARA AGUA POTABLE Y SA 210020400 - LA JAGUA DE IBIRICO	-	769 458 168,00
5 4 08 24	PARTICIPACIÓN PARA AGUA POTABLE Y SA 210023300 - COTORRA	-	386 854 911,00
5 4 08 24	PARTICIPACIÓN PARA AGUA POTABLE Y SA 210023500 - MOÑITOS	-	806 544 219,00
5 4 08 24	PARTICIPACIÓN PARA AGUA POTABLE Y SA 210025200 - COGUA	-	260 903 139,00
5 4 08 24	PARTICIPACIÓN PARA AGUA POTABLE Y SA 210027600 - RIO QUITO	-	448 442 724,00
5 4 08 24	PARTICIPACIÓN PARA AGUA POTABLE Y SA 210027800 - UNGUÍA	-	447 865 050,00
5 4 08 24	PARTICIPACIÓN PARA AGUA POTABLE Y SA 210050400 - LEJANÍAS	-	248 906 487,00
5 4 08 24	PARTICIPACIÓN PARA AGUA POTABLE Y SA 210054800 - TEORAMA	-	511 104 381,00
5 4 08 24	PARTICIPACIÓN PARA AGUA POTABLE Y SA 210066400 - LA VIRGINIA	-	287 677 134,00
5 4 08 24	PARTICIPACIÓN PARA AGUA POTABLE Y SA 210068500 - OIBA	-	241 906 959,00
5 4 08 24	PARTICIPACIÓN PARA AGUA POTABLE Y SA 210070400 - LA UNIÓN DE SUCRE	-	373 613 466,00
5 4 08 24	PARTICIPACIÓN PARA AGUA POTABLE Y SA 210073200 - COELLO	-	206 528 652,00
5 4 08 24	PARTICIPACIÓN PARA AGUA POTABLE Y SA 210076100 - BOLÍVAR - VALLE DEL CAUCA	-	296 966 259,00
5 4 08 24	PARTICIPACIÓN PARA AGUA POTABLE Y SA 210076400 - LA UNIÓN - VALLE DEL CAUCA	-	382 490 694,00
5 4 08 24	PARTICIPACIÓN PARA AGUA POTABLE Y SA 210081300 - FORTUL	-	513 587 403,00
5 4 08 24	PARTICIPACIÓN PARA AGUA POTABLE Y SA 210085300 - SABANALARGA - CASANARE	-	148 196 343,00
5 4 08 24	PARTICIPACIÓN PARA AGUA POTABLE Y SA 210085400 - TÁMARA	-	316 073 259,00
5 4 08 24	PARTICIPACIÓN PARA AGUA POTABLE Y SA 210095200 - MIRAFLORES - GUAVIARE	-	366 047 313,00
5 4 08 24	PARTICIPACIÓN PARA AGUA POTABLE Y SA 210105001 - MEDELLÍN	-	7 883 287 689,00
5 4 08 24	PARTICIPACIÓN PARA AGUA POTABLE Y SA 210105101 - CIUDAD BOLIVAR	-	428 221 068,00
5 4 08 24	PARTICIPACIÓN PARA AGUA POTABLE Y SA 210105501 - OLAYA	-	156 961 044,00
5 4 08 24	PARTICIPACIÓN PARA AGUA POTABLE Y SA 210108001 - BARRANQUILLA, DISTRITO ESPECIAL, INDUSTRIAL Y	-	7 367 918 691,00
5 4 08 24	PARTICIPACIÓN PARA AGUA POTABLE Y SA 210111001 - BOGOTÁ D C	-	35 153 392 032,00
5 4 08 24	PARTICIPACIÓN PARA AGUA POTABLE Y SA 210113001 - CARTAGENA DE INDIAS, DISTRITO TURISTICO Y CUI	-	7 813 153 110,00
5 4 08 24	PARTICIPACIÓN PARA AGUA POTABLE Y SA 210115001 - TUNJA	-	994 441 803,00
5 4 08 24	PARTICIPACIÓN PARA AGUA POTABLE Y SA 210115401 - LA VICTORIA -BOYACA	-	133 520 787,00
5 4 08 24	PARTICIPACIÓN PARA AGUA POTABLE Y SA 210117001 - MANIZALES	-	1 564 824 873,00
5 4 08 24	PARTICIPACIÓN PARA AGUA POTABLE Y SA 210118001 - FLORENCIA - CAQUETÁ	-	2 013 726 270,00
5 4 08 24	PARTICIPACIÓN PARA AGUA POTABLE Y SA 210119001 - POPAYÁN	-	2 378 541 756,00
5 4 08 24	PARTICIPACIÓN PARA AGUA POTABLE Y SA 210119701 - SANTA ROSA - CAUCA	-	289 287 702,00
5 4 08 24	PARTICIPACIÓN PARA AGUA POTABLE Y SA 210120001 - VALLEDUPAR	-	4 762 090 356,00
5 4 08 24	PARTICIPACIÓN PARA AGUA POTABLE Y SA 210123001 - MONTERÍA	-	6 792 643 326,00
5 4 08 24	PARTICIPACIÓN PARA AGUA POTABLE Y SA 210125001 - AGUA DE DIOS	-	219 046 080,00
5 4 08 24	PARTICIPACIÓN PARA AGUA POTABLE Y SA 210127001 - QUIBDÓ	-	2 720 378 763,00
5 4 08 24	PARTICIPACIÓN PARA AGUA POTABLE Y SA 210141001 - NEIVA	-	2 909 637 303,00
5 4 08 24	PARTICIPACIÓN PARA AGUA POTABLE Y SA 210141801 - TERUEL	-	201 230 166,00



5 4 08 24	PARTICIPACIÓN PARA AGUA POTABLE Y SA 210144001 - RIOHACHA	-	2 922 413 157,00
5 4 08 24	PARTICIPACIÓN PARA AGUA POTABLE Y SA 210147001 - SANTA MARTA, DISTRITO TURISTICO, CULTURAL E I	-	4 433 537 838,00
5 4 08 24	PARTICIPACIÓN PARA AGUA POTABLE Y SA 210150001 - VILLAVICENCIO	-	3 779 045 619,00
5 4 08 24	PARTICIPACIÓN PARA AGUA POTABLE Y SA 210152001 - SAN JUAN DE PASTO	-	2 406 939 981,00
5 4 08 24	PARTICIPACIÓN PARA AGUA POTABLE Y SA 210154001 - SAN JOSÉ DE CUCUTA	-	5 802 105 180,00
5 4 08 24	PARTICIPACIÓN PARA AGUA POTABLE Y SA 210163001 - ARMENIA - QUINDIO	-	1 860 328 368,00
5 4 08 24	PARTICIPACIÓN PARA AGUA POTABLE Y SA 210163401 - LA TEBAIDA	-	423 226 002,00
5 4 08 24	PARTICIPACIÓN PARA AGUA POTABLE Y SA 210166001 - PEREIRA	-	1 777 479 774,00
5 4 08 24	PARTICIPACIÓN PARA AGUA POTABLE Y SA 210168001 - BUCARAMANGA	-	2 163 018 624,00
5 4 08 24	PARTICIPACIÓN PARA AGUA POTABLE Y SA 210168101 - BOLÍVAR - SANTANDER	-	287 479 314,00
5 4 08 24	PARTICIPACIÓN PARA AGUA POTABLE Y SA 210170001 - SINCELEJO	-	3 119 105 349,00
5 4 08 24	PARTICIPACIÓN PARA AGUA POTABLE Y SA 210173001 - IBAGUE	-	2 830 986 039,00
5 4 08 24	PARTICIPACIÓN PARA AGUA POTABLE Y SA 210176001 - SANTIAGO DE CALI	-	7 285 348 500,00
5 4 08 24	PARTICIPACIÓN PARA AGUA POTABLE Y SA 210181001 - ARAUCA	-	1 357 009 080,00
5 4 08 24	PARTICIPACIÓN PARA AGUA POTABLE Y SA 210185001 - YOPAL	-	2 095 345 638,00
5 4 08 24	PARTICIPACIÓN PARA AGUA POTABLE Y SA 210186001 - SAN MIGUEL DE MOCOA	-	595 945 110,00
5 4 08 24	PARTICIPACIÓN PARA AGUA POTABLE Y SA 210191001 - LETICIA	-	958 400 346,00
5 4 08 24	PARTICIPACIÓN PARA AGUA POTABLE Y SA 210194001 - PUERTO INÍRIDA	-	842 340 624,00
5 4 08 24	PARTICIPACIÓN PARA AGUA POTABLE Y SA 210195001 - SAN JOSÉ DEL GUAVIARE	-	984 563 478,00
5 4 08 24	PARTICIPACIÓN PARA AGUA POTABLE Y SA 210197001 - MITU	-	1 016 922 252,00
5 4 08 24	PARTICIPACIÓN PARA AGUA POTABLE Y SA 210199001 - PUERTO CARREÑO	-	530 017 635,00
5 4 08 24	PARTICIPACIÓN PARA AGUA POTABLE Y SA 210205002 - ABEJORRAL	-	374 942 043,00
5 4 08 24	PARTICIPACIÓN PARA AGUA POTABLE Y SA 210225402 - LA VEGA - CUNDINAMARCA	-	318 349 341,00
5 4 08 24	PARTICIPACIÓN PARA AGUA POTABLE Y SA 210263302 - GÉNOVA	-	223 245 774,00
5 4 08 24	PARTICIPACIÓN PARA AGUA POTABLE Y SA 210268502 - ONZAGA	-	240 172 947,00
5 4 08 24	PARTICIPACIÓN PARA AGUA POTABLE Y SA 210270702 - SAN JUAN DE BETULIA	-	328 453 419,00
5 4 08 24	PARTICIPACIÓN PARA AGUA POTABLE Y SA 210315403 - LA UVITA	-	130 102 347,00
5 4 08 24	PARTICIPACIÓN PARA AGUA POTABLE Y SA 210341503 - OPORAPA	-	257 676 888,00
5 4 08 24	PARTICIPACIÓN PARA AGUA POTABLE Y SA 210347703 - SAN ZENÓN	-	346 668 327,00
5 4 08 24	PARTICIPACIÓN PARA AGUA POTABLE Y SA 210352203 - COLÓN (GÉNOVA) - NARIÑO	-	220 285 848,00
5 4 08 24	PARTICIPACIÓN PARA AGUA POTABLE Y SA 210354003 - ÁBREGO	-	665 255 595,00
5 4 08 24	PARTICIPACIÓN PARA AGUA POTABLE Y SA 210376403 - LA VICTORIA - VALLE DEL CAUCA	-	203 601 744,00
5 4 08 24	PARTICIPACIÓN PARA AGUA POTABLE Y SA 210405004 - ABRIAQUÍ	-	128 109 372,00
5 4 08 24	PARTICIPACIÓN PARA AGUA POTABLE Y SA 210405604 - REMEDIOS	-	559 046 760,00
5 4 08 24	PARTICIPACIÓN PARA AGUA POTABLE Y SA 210415104 - BOYACÁ	-	173 130 915,00
5 4 08 24	PARTICIPACIÓN PARA AGUA POTABLE Y SA 210415204 - CÓMBITA	-	261 359 919,00
5 4 08 24	PARTICIPACIÓN PARA AGUA POTABLE Y SA 210415804 - TIBANÁ	-	217 474 569,00
5 4 08 24	PARTICIPACIÓN PARA AGUA POTABLE Y SA 210470204 - COLOSÓ (RICAURTE)	-	432 807 591,00
5 4 08 24	PARTICIPACIÓN PARA AGUA POTABLE Y SA 210473504 - ORTEGA	-	543 564 654,00
5 4 08 24	PARTICIPACIÓN PARA AGUA POTABLE Y SA 210518205 - CURILLO	-	254 662 722,00
5 4 08 24	PARTICIPACIÓN PARA AGUA POTABLE Y SA 210525805 - TIBACUY	-	182 968 095,00
5 4 08 24	PARTICIPACIÓN PARA AGUA POTABLE Y SA 210527205 - CONDOTO	-	567 328 806,00
5 4 08 24	PARTICIPACIÓN PARA AGUA POTABLE Y SA 210547205 - CONCORDIA - MAGDALENA	-	320 174 685,00
5 4 08 24	PARTICIPACIÓN PARA AGUA POTABLE Y SA 210547605 - REMOLINO	-	257 298 375,00
5 4 08 24	PARTICIPACIÓN PARA AGUA POTABLE Y SA 210552405 - LEIVA	-	315 358 053,00
5 4 08 24	PARTICIPACIÓN PARA AGUA POTABLE Y SA 210554405 - LOS PATIOS	-	683 737 401,00
5 4 08 24	PARTICIPACIÓN PARA AGUA POTABLE Y SA 210568705 - SANTA BÁRBARA - SANTANDER	-	186 840 852,00
5 4 08 24	PARTICIPACIÓN PARA AGUA POTABLE Y SA 210605206 - CONCEPCIÓN - ANTIOQUIA	-	156 909 276,00
5 4 08 24	PARTICIPACIÓN PARA AGUA POTABLE Y SA 210605306 - GIRALDO	-	194 395 935,00
5 4 08 24	PARTICIPACIÓN PARA AGUA POTABLE Y SA 210608606 - REPELÓN	-	478 975 968,00
5 4 08 24	PARTICIPACIÓN PARA AGUA POTABLE Y SA 210613006 - ACHÍ	-	624 996 303,00
5 4 08 24	PARTICIPACIÓN PARA AGUA POTABLE Y SA 210615106 - BRICEÑO - BOYACA	-	148 398 930,00
5 4 08 24	PARTICIPACIÓN PARA AGUA POTABLE Y SA 210615806 - TIBASOSA	-	213 971 427,00
5 4 08 24	PARTICIPACIÓN PARA AGUA POTABLE Y SA 210625506 - VENECIA - CUNDINAMARCA	-	146 432 280,00
5 4 08 24	PARTICIPACIÓN PARA AGUA POTABLE Y SA 210627006 - ACANDÍ	-	425 162 667,00
5 4 08 24	PARTICIPACIÓN PARA AGUA POTABLE Y SA 210641006 - ACEVEDO	-	529 419 978,00
5 4 08 24	PARTICIPACIÓN PARA AGUA POTABLE Y SA 210641206 - COLOMBIA	-	262 215 381,00
5 4 08 24	PARTICIPACIÓN PARA AGUA POTABLE Y SA 210641306 - GIGANTE	-	372 340 872,00
5 4 08 24	PARTICIPACIÓN PARA AGUA POTABLE Y SA 210650006 - ACACÍAS	-	839 339 001,00
5 4 08 24	PARTICIPACIÓN PARA AGUA POTABLE Y SA 210650606 - RESTREPO - META	-	254 621 691,00
5 4 08 24	PARTICIPACIÓN PARA AGUA POTABLE Y SA 210652506 - OSPINA	-	204 278 940,00
5 4 08 24	PARTICIPACIÓN PARA AGUA POTABLE Y SA 210654206 - CONVENCION	-	492 347 700,00
5 4 08 24	PARTICIPACIÓN PARA AGUA POTABLE Y SA 210668406 - LEBRIJA	-	594 855 996,00
5 4 08 24	PARTICIPACIÓN PARA AGUA POTABLE Y SA 210676306 - GINEBRA	-	280 924 296,00
5 4 08 24	PARTICIPACIÓN PARA AGUA POTABLE Y SA 210676606 - RESTREPO - VALLE DEL CAUCA	-	244 458 183,00
5 4 08 24	PARTICIPACIÓN PARA AGUA POTABLE Y SA 210705107 - BRICEÑO - ANTIOQUIA	-	275 539 419,00
5 4 08 24	PARTICIPACIÓN PARA AGUA POTABLE Y SA 210705607 - EL RETIRO	-	215 364 201,00
5 4 08 24	PARTICIPACIÓN PARA AGUA POTABLE Y SA 210715407 - VILLA DE LEYVA	-	242 734 458,00
5 4 08 24	PARTICIPACIÓN PARA AGUA POTABLE Y SA 210715507 - OTANCHE	-	311 340 315,00
5 4 08 24	PARTICIPACIÓN PARA AGUA POTABLE Y SA 210719807 - TIMBÍO	-	557 175 948,00
5 4 08 24	PARTICIPACIÓN PARA AGUA POTABLE Y SA 210723807 - TIERRALTA	-	1 757 345 154,00
5 4 08 24	PARTICIPACIÓN PARA AGUA POTABLE Y SA 210725307 - GIRARDOT	-	584 031 006,00
5 4 08 24	PARTICIPACIÓN PARA AGUA POTABLE Y SA 210725407 - LENGUAZAQUE	-	223 218 357,00
5 4 08 24	PARTICIPACIÓN PARA AGUA POTABLE Y SA 210725807 - TIBIRITA	-	152 269 308,00
5 4 08 24	PARTICIPACIÓN PARA AGUA POTABLE Y SA 210741807 - TIMANÁ	-	303 820 794,00
5 4 08 24	PARTICIPACIÓN PARA AGUA POTABLE Y SA 210747707 - SANTA ANA	-	523 560 366,00
5 4 08 24	PARTICIPACIÓN PARA AGUA POTABLE Y SA 210752207 - CONSACÁ	-	280 377 183,00

5 4 08 24	PARTICIPACIÓN PARA AGUA POTABLE Y SA 210768207 - CONCEPCIÓN - SANTANDER	-	199.142.406,00
5 4 08 24	PARTICIPACIÓN PARA AGUA POTABLE Y SA 210768307 - GIRÓN	-	1.463.795.829,00
5 4 08 24	PARTICIPACIÓN PARA AGUA POTABLE Y SA 210805308 - GIRARDOTA	-	585.073.146,00
5 4 08 24	PARTICIPACIÓN PARA AGUA POTABLE Y SA 210815808 - TINJACÁ	-	142.106.136,00
5 4 08 24	PARTICIPACIÓN PARA AGUA POTABLE Y SA 210870508 - OVEJAS	-	502.865.379,00
5 4 08 24	PARTICIPACIÓN PARA AGUA POTABLE Y SA 210870708 - SAN MARCOS	-	861.595.602,00
5 4 08 24	PARTICIPACIÓN PARA AGUA POTABLE Y SA 210873408 - LÉRIDA	-	285.844.080,00
5 4 08 24	PARTICIPACIÓN PARA AGUA POTABLE Y SA 210905209 - CONCORDIA - ANTIOQUIA	-	449.314.974,00
5 4 08 24	PARTICIPACIÓN PARA AGUA POTABLE Y SA 210905809 - TITIRIBÍ	-	229.867.392,00
5 4 08 24	PARTICIPACIÓN PARA AGUA POTABLE Y SA 210915109 - BUENAVISTA - BOYACA	-	156.607.221,00
5 4 08 24	PARTICIPACIÓN PARA AGUA POTABLE Y SA 210919809 - TIMBIQUÍ	-	751.416.954,00
5 4 08 24	PARTICIPACIÓN PARA AGUA POTABLE Y SA 210954109 - BUCARASICA	-	359.987.958,00
5 4 08 24	PARTICIPACIÓN PARA AGUA POTABLE Y SA 210968209 - CONFINES	-	127.535.598,00
5 4 08 24	PARTICIPACIÓN PARA AGUA POTABLE Y SA 210976109 - BUENAVENTURA	-	4.187.104.707,00
5 4 08 24	PARTICIPACIÓN PARA AGUA POTABLE Y SA 211005310 - GÓMEZ PLATA	-	225.553.599,00
5 4 08 24	PARTICIPACIÓN PARA AGUA POTABLE Y SA 211013810 - TIQUISIO	-	626.577.198,00
5 4 08 24	PARTICIPACIÓN PARA AGUA POTABLE Y SA 211015810 - TIPACOQUE	-	202.789.422,00
5 4 08 24	PARTICIPACIÓN PARA AGUA POTABLE Y SA 211018410 - LA MONTAÑITA	-	414.309.039,00
5 4 08 24	PARTICIPACIÓN PARA AGUA POTABLE Y SA 211018610 - SAN JOSÉ DE LA FRAGUA	-	362.210.790,00
5 4 08 24	PARTICIPACIÓN PARA AGUA POTABLE Y SA 211019110 - BUENOS AIRES	-	565.730.394,00
5 4 08 24	PARTICIPACIÓN PARA AGUA POTABLE Y SA 211020310 - GONZÁLEZ	-	200.528.403,00
5 4 08 24	PARTICIPACIÓN PARA AGUA POTABLE Y SA 211020710 - SAN ALBERTO	-	461.321.718,00
5 4 08 24	PARTICIPACIÓN PARA AGUA POTABLE Y SA 211027810 - UNIÓN PANAMERICANA	-	412.161.087,00
5 4 08 24	PARTICIPACIÓN PARA AGUA POTABLE Y SA 211044110 - EL MOLINO	-	275.334.108,00
5 4 08 24	PARTICIPACIÓN PARA AGUA POTABLE Y SA 211050110 - BARRANCA DE UPÍA	-	185.003.010,00
5 4 08 24	PARTICIPACIÓN PARA AGUA POTABLE Y SA 211052110 - BUESACO	-	436.958.859,00
5 4 08 24	PARTICIPACIÓN PARA AGUA POTABLE Y SA 211052210 - CONTADERO	-	205.393.155,00
5 4 08 24	PARTICIPACIÓN PARA AGUA POTABLE Y SA 211054810 - TIBÚ	-	1.090.675.644,00
5 4 08 24	PARTICIPACIÓN PARA AGUA POTABLE Y SA 211070110 - BUENAVISTA - SUCRE	-	351.016.905,00
5 4 08 24	PARTICIPACIÓN PARA AGUA POTABLE Y SA 211085010 - AGUAZUL	-	511.039.671,00
5 4 08 24	PARTICIPACIÓN PARA AGUA POTABLE Y SA 211085410 - TAURAMENA	-	428.697.495,00
5 4 08 24	PARTICIPACIÓN PARA AGUA POTABLE Y SA 211105411 - LIBORINA	-	244.900.629,00
5 4 08 24	PARTICIPACIÓN PARA AGUA POTABLE Y SA 211115511 - PACHAVITA	-	122.203.836,00
5 4 08 24	PARTICIPACIÓN PARA AGUA POTABLE Y SA 211120011 - AGUACHICA	-	1.389.810.408,00
5 4 08 24	PARTICIPACIÓN PARA AGUA POTABLE Y SA 211150711 - VISTA HERMOSA	-	453.581.229,00
5 4 08 24	PARTICIPACIÓN PARA AGUA POTABLE Y SA 211152411 - LINARES	-	227.096.646,00
5 4 08 24	PARTICIPACIÓN PARA AGUA POTABLE Y SA 211163111 - BUENAVISTA - QUINDIO	-	150.045.699,00
5 4 08 24	PARTICIPACIÓN PARA AGUA POTABLE Y SA 211168211 - CONTRATACIÓN	-	132.096.978,00
5 4 08 24	PARTICIPACIÓN PARA AGUA POTABLE Y SA 211173411 - EL LIBANO	-	434.666.331,00
5 4 08 24	PARTICIPACIÓN PARA AGUA POTABLE Y SA 211176111 - GUADALAJARA DE BUGA	-	787.914.813,00
5 4 08 24	PARTICIPACIÓN PARA AGUA POTABLE Y SA 211205212 - COPACABANA	-	635.723.511,00
5 4 08 24	PARTICIPACIÓN PARA AGUA POTABLE Y SA 211213212 - CÓRDOBA - BOLIVAR	-	396.729.993,00
5 4 08 24	PARTICIPACIÓN PARA AGUA POTABLE Y SA 211215212 - COPER	-	156.254.715,00
5 4 08 24	PARTICIPACIÓN PARA AGUA POTABLE Y SA 211219212 - CORINTO	-	497.961.744,00
5 4 08 24	PARTICIPACIÓN PARA AGUA POTABLE Y SA 211225312 - GRANADA - CUNDINAMARCA	-	190.286.337,00
5 4 08 24	PARTICIPACIÓN PARA AGUA POTABLE Y SA 211225612 - RICAURTE - CUNDINAMARCA	-	213.613.020,00
5 4 08 24	PARTICIPACIÓN PARA AGUA POTABLE Y SA 211252612 - RICAURTE - NARIÑO	-	640.245.594,00
5 4 08 24	PARTICIPACIÓN PARA AGUA POTABLE Y SA 211263212 - CÓRDOBA - QUINDIO	-	189.742.944,00
5 4 08 24	PARTICIPACIÓN PARA AGUA POTABLE Y SA 211305113 - BURITICÁ	-	300.415.035,00
5 4 08 24	PARTICIPACIÓN PARA AGUA POTABLE Y SA 211305313 - GRANADA - ANTIOQUIA	-	216.319.296,00
5 4 08 24	PARTICIPACIÓN PARA AGUA POTABLE Y SA 211317013 - AGUADAS - CALDAS	-	351.572.316,00
5 4 08 24	PARTICIPACIÓN PARA AGUA POTABLE Y SA 211317513 - PÁCORÁ	-	276.615.075,00
5 4 08 24	PARTICIPACIÓN PARA AGUA POTABLE Y SA 211319513 - PADILLA	-	217.408.203,00
5 4 08 24	PARTICIPACIÓN PARA AGUA POTABLE Y SA 211320013 - AGUSTÍN CODAZZI	-	896.968.029,00
5 4 08 24	PARTICIPACIÓN PARA AGUA POTABLE Y SA 211325513 - PACHO	-	398.351.490,00
5 4 08 24	PARTICIPACIÓN PARA AGUA POTABLE Y SA 211327413 - LLORÓ	-	569.801.514,00
5 4 08 24	PARTICIPACIÓN PARA AGUA POTABLE Y SA 211341013 - EL AGRADO	-	245.693.229,00
5 4 08 24	PARTICIPACIÓN PARA AGUA POTABLE Y SA 211350313 - GRANADA - META	-	910.271.772,00
5 4 08 24	PARTICIPACIÓN PARA AGUA POTABLE Y SA 211354313 - GRAMALOTE	-	210.168.444,00
5 4 08 24	PARTICIPACIÓN PARA AGUA POTABLE Y SA 211368013 - AGUADA - SANTANDER	-	147.817.530,00
5 4 08 24	PARTICIPACIÓN PARA AGUA POTABLE Y SA 211370713 - SAN ONOFRE	-	913.529.991,00
5 4 08 24	PARTICIPACIÓN PARA AGUA POTABLE Y SA 211376113 - BUGALAGRANDE	-	315.083.247,00
5 4 08 24	PARTICIPACIÓN PARA AGUA POTABLE Y SA 211415114 - BUSBANZÁ	-	140.699.319,00
5 4 08 24	PARTICIPACIÓN PARA AGUA POTABLE Y SA 211415514 - PÁEZ	-	160.640.697,00
5 4 08 24	PARTICIPACIÓN PARA AGUA POTABLE Y SA 211415814 - TOCA	-	218.959.905,00
5 4 08 24	PARTICIPACIÓN PARA AGUA POTABLE Y SA 211417614 - RIOSUCIO - CALDAS	-	741.362.217,00
5 4 08 24	PARTICIPACIÓN PARA AGUA POTABLE Y SA 211420614 - RÍO DE ORO	-	393.109.194,00
5 4 08 24	PARTICIPACIÓN PARA AGUA POTABLE Y SA 211425214 - COTA	-	246.656.994,00
5 4 08 24	PARTICIPACIÓN PARA AGUA POTABLE Y SA 211505315 - GUADALUPE - ANTIOQUIA	-	220.849.518,00
5 4 08 24	PARTICIPACIÓN PARA AGUA POTABLE Y SA 211505615 - RIONEGRO - ANTIOQUIA	-	845.532.741,00
5 4 08 24	PARTICIPACIÓN PARA AGUA POTABLE Y SA 211515215 - CORRALES	-	124.692.252,00
5 4 08 24	PARTICIPACIÓN PARA AGUA POTABLE Y SA 211525815 - TOCAIMA	-	291.226.800,00
5 4 08 24	PARTICIPACIÓN PARA AGUA POTABLE Y SA 211527615 - RIOSUCIO - CHOCÓ	-	1.331.469.489,00
5 4 08 24	PARTICIPACIÓN PARA AGUA POTABLE Y SA 211541615 - RIVERA	-	336.653.463,00
5 4 08 24	PARTICIPACIÓN PARA AGUA POTABLE Y SA 211552215 - CÓRDOBA - NARIÑO	-	306.160.329,00
5 4 08 24	PARTICIPACIÓN PARA AGUA POTABLE Y SA 211568615 - RIONEGRO - SANTANDER	-	503.480.445,00
5 4 08 24	PARTICIPACIÓN PARA AGUA POTABLE Y SA 211570215 - COROZAL	-	964.921.770,00

5 4 08 24	PARTICIPACIÓN PARA AGUA POTABLE Y SA 211585015 - CHÁMEZA	-	163 637 796,00
5 4 08 24	PARTICIPACIÓN PARA AGUA POTABLE Y SA 211585315 - SÁCAMA	-	203 554 284,00
5 4 08 24	PARTICIPACIÓN PARA AGUA POTABLE Y SA 211595015 - CALAMAR - GUAVIARE	-	439 077 483,00
5 4 08 24	PARTICIPACIÓN PARA AGUA POTABLE Y SA 211615516 - PAIPA	-	420 984 357,00
5 4 08 24	PARTICIPACIÓN PARA AGUA POTABLE Y SA 211615816 - TOGUÍ	-	210 851 601,00
5 4 08 24	PARTICIPACIÓN PARA AGUA POTABLE Y SA 211617616 - RISARALDA	-	260 788 434,00
5 4 08 24	PARTICIPACIÓN PARA AGUA POTABLE Y SA 211641016 - AIPE	-	319 265 223,00
5 4 08 24	PARTICIPACIÓN PARA AGUA POTABLE Y SA 211673616 - RIOBLANCO	-	472 207 230,00
5 4 08 24	PARTICIPACIÓN PARA AGUA POTABLE Y SA 211676616 - RIOFRÍO	-	261 003 108,00
5 4 08 24	PARTICIPACIÓN PARA AGUA POTABLE Y SA 211715317 - GUACAMAYAS	-	118 958 460,00
5 4 08 24	PARTICIPACIÓN PARA AGUA POTABLE Y SA 211719517 - PÁEZ (BELALCÁZAR)	-	921 726 588,00
5 4 08 24	PARTICIPACIÓN PARA AGUA POTABLE Y SA 211720517 - PAILITAS	-	439 066 092,00
5 4 08 24	PARTICIPACIÓN PARA AGUA POTABLE Y SA 211723417 - SANTA CRUZ DE LORICA	-	1 630 220 091,00
5 4 08 24	PARTICIPACIÓN PARA AGUA POTABLE Y SA 211725317 - GUACHETÁ	-	265 986 933,00
5 4 08 24	PARTICIPACIÓN PARA AGUA POTABLE Y SA 211725817 - TOCANCIPÁ	-	347 276 778,00
5 4 08 24	PARTICIPACIÓN PARA AGUA POTABLE Y SA 211752317 - GUACHUCAL	-	353 538 171,00
5 4 08 24	PARTICIPACIÓN PARA AGUA POTABLE Y SA 211768217 - COROMORO	-	219 653 448,00
5 4 08 24	PARTICIPACIÓN PARA AGUA POTABLE Y SA 211770717 - SAN PEDRO - SUCRE	-	429 084 000,00
5 4 08 24	PARTICIPACIÓN PARA AGUA POTABLE Y SA 211773217 - COYAIMA	-	516 149 463,00
5 4 08 24	PARTICIPACIÓN PARA AGUA POTABLE Y SA 211805318 - GUARNE	-	691 603 470,00
5 4 08 24	PARTICIPACIÓN PARA AGUA POTABLE Y SA 211815218 - COVARACHÍA	-	198 176 025,00
5 4 08 24	PARTICIPACIÓN PARA AGUA POTABLE Y SA 211815518 - PAJARITO	-	148 511 136,00
5 4 08 24	PARTICIPACIÓN PARA AGUA POTABLE Y SA 211819318 - GUAPI	-	832 978 998,00
5 4 08 24	PARTICIPACIÓN PARA AGUA POTABLE Y SA 211819418 - LÓPEZ DE MICAY	-	576 013 575,00
5 4 08 24	PARTICIPACIÓN PARA AGUA POTABLE Y SA 211825518 - PAIME	-	269 145 582,00
5 4 08 24	PARTICIPACIÓN PARA AGUA POTABLE Y SA 211825718 - SASAIMA	-	237 605 880,00
5 4 08 24	PARTICIPACIÓN PARA AGUA POTABLE Y SA 211841518 - PAICOL	-	184 660 149,00
5 4 08 24	PARTICIPACIÓN PARA AGUA POTABLE Y SA 211847318 - GUAMAL - MAGDALENA	-	605 825 112,00
5 4 08 24	PARTICIPACIÓN PARA AGUA POTABLE Y SA 211850318 - GUAMAL - META	-	223 249 749,00
5 4 08 24	PARTICIPACIÓN PARA AGUA POTABLE Y SA 211852418 - LOS ANDES (SOTOMAYOR)	-	329 345 124,00
5 4 08 24	PARTICIPACIÓN PARA AGUA POTABLE Y SA 211854418 - LOURDES	-	207 723 915,00
5 4 08 24	PARTICIPACIÓN PARA AGUA POTABLE Y SA 211854518 - PAMPLONA	-	452 525 697,00
5 4 08 24	PARTICIPACIÓN PARA AGUA POTABLE Y SA 211866318 - GUÁTICA	-	236 964 660,00
5 4 08 24	PARTICIPACIÓN PARA AGUA POTABLE Y SA 211868318 - GUACA	-	212 431 182,00
5 4 08 24	PARTICIPACIÓN PARA AGUA POTABLE Y SA 211868418 - LOS SANTOS	-	375 193 716,00
5 4 08 24	PARTICIPACIÓN PARA AGUA POTABLE Y SA 211870418 - LOS PALMITOS	-	446 477 550,00
5 4 08 24	PARTICIPACIÓN PARA AGUA POTABLE Y SA 211876318 - SAN JUAN BAUTISTA DE GUACARI	-	364 684 779,00
5 4 08 24	PARTICIPACIÓN PARA AGUA POTABLE Y SA 211905819 - TOLEDO - ANTIOQUIA	-	217 275 753,00
5 4 08 24	PARTICIPACIÓN PARA AGUA POTABLE Y SA 211923419 - LOS CÓRDOBAS	-	716 885 622,00
5 4 08 24	PARTICIPACIÓN PARA AGUA POTABLE Y SA 211925019 - ALBÁN	-	190 190 688,00
5 4 08 24	PARTICIPACIÓN PARA AGUA POTABLE Y SA 211941319 - GUADALUPE - HUILA	-	349 622 874,00
5 4 08 24	PARTICIPACIÓN PARA AGUA POTABLE Y SA 211952019 - ALBÁN (SAN JOSÉ)	-	302 269 644,00
5 4 08 24	PARTICIPACIÓN PARA AGUA POTABLE Y SA 211973319 - EL GUAMO - TOLIMA	-	468 849 267,00
5 4 08 24	PARTICIPACIÓN PARA AGUA POTABLE Y SA 211986219 - COLÓN - PUTUMAYO	-	152 085 474,00
5 4 08 24	PARTICIPACIÓN PARA AGUA POTABLE Y SA 212005120 - CÁCERES	-	808 103 916,00
5 4 08 24	PARTICIPACIÓN PARA AGUA POTABLE Y SA 212008520 - PALMAR DE VARELA	-	513 670 338,00
5 4 08 24	PARTICIPACIÓN PARA AGUA POTABLE Y SA 212013620 - SAN CRISTÓBAL	-	243 987 906,00
5 4 08 24	PARTICIPACIÓN PARA AGUA POTABLE Y SA 212015720 - SATIVANORTE	-	181 653 735,00
5 4 08 24	PARTICIPACIÓN PARA AGUA POTABLE Y SA 212015820 - TÓPAGA	-	164 263 344,00
5 4 08 24	PARTICIPACIÓN PARA AGUA POTABLE Y SA 212025120 - CABRERA - CUNDINAMARCA	-	178 805 301,00
5 4 08 24	PARTICIPACIÓN PARA AGUA POTABLE Y SA 212025320 - GUADUAS	-	497 949 207,00
5 4 08 24	PARTICIPACIÓN PARA AGUA POTABLE Y SA 212041020 - ALGECIRAS	-	399 506 454,00
5 4 08 24	PARTICIPACIÓN PARA AGUA POTABLE Y SA 212044420 - LA JAGUA DEL PILAR	-	235 791 363,00
5 4 08 24	PARTICIPACIÓN PARA AGUA POTABLE Y SA 212047720 - SANTA BÁRBARA DE PINTO	-	384 293 985,00
5 4 08 24	PARTICIPACIÓN PARA AGUA POTABLE Y SA 212052320 - GUAITARILLA	-	215 939 043,00
5 4 08 24	PARTICIPACIÓN PARA AGUA POTABLE Y SA 212052520 - FRANCISCO PIZARRO (SALAHONDA)	-	503 731 929,00
5 4 08 24	PARTICIPACIÓN PARA AGUA POTABLE Y SA 212052720 - SAPUYES	-	262 936 761,00
5 4 08 24	PARTICIPACIÓN PARA AGUA POTABLE Y SA 212054520 - PAMPLONITA	-	182 370 480,00
5 4 08 24	PARTICIPACIÓN PARA AGUA POTABLE Y SA 212054720 - SARDINATA	-	612 254 751,00
5 4 08 24	PARTICIPACIÓN PARA AGUA POTABLE Y SA 212054820 - TOLEDO - NORTE DE SANTANDER	-	406 902 123,00
5 4 08 24	PARTICIPACIÓN PARA AGUA POTABLE Y SA 212068020 - ALBANIA - SANTANDER	-	178 621 161,00
5 4 08 24	PARTICIPACIÓN PARA AGUA POTABLE Y SA 212068320 - GUADALUPE - SANTANDER	-	194 719 104,00
5 4 08 24	PARTICIPACIÓN PARA AGUA POTABLE Y SA 212068720 - SANTA HELENA DE OPÓN	-	206 028 678,00
5 4 08 24	PARTICIPACIÓN PARA AGUA POTABLE Y SA 212068820 - TONA	-	227 265 444,00
5 4 08 24	PARTICIPACIÓN PARA AGUA POTABLE Y SA 212070820 - SANTIAGO DE TOLÚ	-	572 491 173,00
5 4 08 24	PARTICIPACIÓN PARA AGUA POTABLE Y SA 212073520 - PALOCABILDO	-	251 581 653,00
5 4 08 24	PARTICIPACIÓN PARA AGUA POTABLE Y SA 212076020 - ALCALÁ	-	259 912 881,00
5 4 08 24	PARTICIPACIÓN PARA AGUA POTABLE Y SA 212076520 - PALMIRA	-	2 172 539 598,00
5 4 08 24	PARTICIPACIÓN PARA AGUA POTABLE Y SA 212081220 - CRAVO NORTE	-	243 483 198,00
5 4 08 24	PARTICIPACIÓN PARA AGUA POTABLE Y SA 212086320 - ORITO	-	712 611 288,00
5 4 08 24	PARTICIPACIÓN PARA AGUA POTABLE Y SA 212105021 - ALEJANDRÍA	-	174 540 987,00
5 4 08 24	PARTICIPACIÓN PARA AGUA POTABLE Y SA 212105321 - GUATAPÉ	-	157 971 327,00
5 4 08 24	PARTICIPACIÓN PARA AGUA POTABLE Y SA 212108421 - LURUACO	-	533 727 753,00
5 4 08 24	PARTICIPACIÓN PARA AGUA POTABLE Y SA 212115621 - RONDÓN	-	133 415 862,00
5 4 08 24	PARTICIPACIÓN PARA AGUA POTABLE Y SA 212119821 - TORIBÍO	-	617 256 156,00
5 4 08 24	PARTICIPACIÓN PARA AGUA POTABLE Y SA 212120621 - LA PAZ (ROBLES) - CESAR	-	555 145 473,00
5 4 08 24	PARTICIPACIÓN PARA AGUA POTABLE Y SA 212152621 - ROBERTO PAYÁN (SAN JOSÉ)	-	492 317 793,00



5 4 08 24	PARTICIPACIÓN PARA AGUA POTABLE Y SA 212168121 - CABRERA - SANTANDER	-	152 556 480,00
5 4 08 24	PARTICIPACIÓN PARA AGUA POTABLE Y SA 212213222 - CLEMENCIA	-	735 598 593,00
5 4 08 24	PARTICIPACIÓN PARA AGUA POTABLE Y SA 212215022 - ALMEIDA	-	125 446 350,00
5 4 08 24	PARTICIPACIÓN PARA AGUA POTABLE Y SA 212215322 - GUATEQUE	-	203 002 269,00
5 4 08 24	PARTICIPACIÓN PARA AGUA POTABLE Y SA 212215522 - PANQUEBA	-	141 135 786,00
5 4 08 24	PARTICIPACIÓN PARA AGUA POTABLE Y SA 212215822 - TOTA	-	201 012 873,00
5 4 08 24	PARTICIPACIÓN PARA AGUA POTABLE Y SA 212219022 - ALMAGUER	-	487 949 145,00
5 4 08 24	PARTICIPACIÓN PARA AGUA POTABLE Y SA 212219622 - ROSAS	-	301 114 221,00
5 4 08 24	PARTICIPACIÓN PARA AGUA POTABLE Y SA 212225322 - GUASCA	-	262 730 781,00
5 4 08 24	PARTICIPACIÓN PARA AGUA POTABLE Y SA 212225022 - ALDANA	-	210 339 228,00
5 4 08 24	PARTICIPACIÓN PARA AGUA POTABLE Y SA 212268322 - GUAPOTÁ	-	112 651 623,00
5 4 08 24	PARTICIPACIÓN PARA AGUA POTABLE Y SA 212268522 - PALMAR	-	144 699 963,00
5 4 08 24	PARTICIPACIÓN PARA AGUA POTABLE Y SA 212273622 - RONCESVALLES	-	198 236 280,00
5 4 08 24	PARTICIPACIÓN PARA AGUA POTABLE Y SA 212276122 - CAICEDONIA	-	284 812 824,00
5 4 08 24	PARTICIPACIÓN PARA AGUA POTABLE Y SA 212276622 - ROLDANILLO	-	397 312 545,00
5 4 08 24	PARTICIPACIÓN PARA AGUA POTABLE Y SA 212315223 - CUBARÁ	-	505 753 668,00
5 4 08 24	PARTICIPACIÓN PARA AGUA POTABLE Y SA 212315723 - SATIVASUR	-	125 201 331,00
5 4 08 24	PARTICIPACIÓN PARA AGUA POTABLE Y SA 212325123 - CACHIPAY	-	210 845 043,00
5 4 08 24	PARTICIPACIÓN PARA AGUA POTABLE Y SA 212325823 - TOPAIPÍ	-	240 439 657,00
5 4 08 24	PARTICIPACIÓN PARA AGUA POTABLE Y SA 212350223 - CUBARRAL	-	170 373 108,00
5 4 08 24	PARTICIPACIÓN PARA AGUA POTABLE Y SA 212352323 - GUALMATÁN	-	201 782 760,00
5 4 08 24	PARTICIPACIÓN PARA AGUA POTABLE Y SA 212354223 - CUCUTILLA	-	340 209 645,00
5 4 08 24	PARTICIPACIÓN PARA AGUA POTABLE Y SA 212370523 - SAN ANTONIO DE PALMITO	-	522 393 030,00
5 4 08 24	PARTICIPACIÓN PARA AGUA POTABLE Y SA 212370823 - TOLUVIEJO	-	488 716 068,00
5 4 08 24	PARTICIPACIÓN PARA AGUA POTABLE Y SA 212376823 - TORO	-	259 767 930,00
5 4 08 24	PARTICIPACIÓN PARA AGUA POTABLE Y SA 212415224 - CUCAITA	-	144 672 867,00
5 4 08 24	PARTICIPACIÓN PARA AGUA POTABLE Y SA 212417524 - PALESTINA - CALDAS	-	266 515 260,00
5 4 08 24	PARTICIPACIÓN PARA AGUA POTABLE Y SA 212419824 - TOTORÓ	-	611 226 012,00
5 4 08 24	PARTICIPACIÓN PARA AGUA POTABLE Y SA 212425224 - CUCUNUBÁ	-	223 292 838,00
5 4 08 24	PARTICIPACIÓN PARA AGUA POTABLE Y SA 212425324 - GUATAQUÍ	-	156 691 086,00
5 4 08 24	PARTICIPACIÓN PARA AGUA POTABLE Y SA 212425524 - PANDI	-	191 278 479,00
5 4 08 24	PARTICIPACIÓN PARA AGUA POTABLE Y SA 212441524 - PALERMO	-	390 277 830,00
5 4 08 24	PARTICIPACIÓN PARA AGUA POTABLE Y SA 212450124 - CABUYARO	-	211 709 361,00
5 4 08 24	PARTICIPACIÓN PARA AGUA POTABLE Y SA 212452224 - CUASPUD (CARLOSAMA)	-	306 559 923,00
5 4 08 24	PARTICIPACIÓN PARA AGUA POTABLE Y SA 212468324 - GUAVATÁ	-	167 225 013,00
5 4 08 24	PARTICIPACIÓN PARA AGUA POTABLE Y SA 212468524 - PALMAS DEL SOCORRO	-	135 550 626,00
5 4 08 24	PARTICIPACIÓN PARA AGUA POTABLE Y SA 212470124 - CAIMITO	-	423 885 456,00
5 4 08 24	PARTICIPACIÓN PARA AGUA POTABLE Y SA 212473024 - ALPUJARRA	-	116 230 425,00
5 4 08 24	PARTICIPACIÓN PARA AGUA POTABLE Y SA 212473124 - CAJAMARCA	-	286 463 508,00
5 4 08 24	PARTICIPACIÓN PARA AGUA POTABLE Y SA 212473624 - ROVIRA	-	442 814 706,00
5 4 08 24	PARTICIPACIÓN PARA AGUA POTABLE Y SA 212499524 - LA PRIMAVERA	-	417 879 387,00
5 4 08 24	PARTICIPACIÓN PARA AGUA POTABLE Y SA 212499624 - SANTA ROSALÍA	-	269 119 020,00
5 4 08 24	PARTICIPACIÓN PARA AGUA POTABLE Y SA 212505125 - CAICEDO	-	250 631 415,00
5 4 08 24	PARTICIPACIÓN PARA AGUA POTABLE Y SA 212505425 - MACEO	-	232 994 028,00
5 4 08 24	PARTICIPACIÓN PARA AGUA POTABLE Y SA 212515325 - GUAYATÁ	-	118 550 868,00
5 4 08 24	PARTICIPACIÓN PARA AGUA POTABLE Y SA 212515425 - MACANAL	-	157 123 920,00
5 4 08 24	PARTICIPACIÓN PARA AGUA POTABLE Y SA 212527025 - ALTO BAUDÓ (PIE DE PATO)	-	896 184 438,00
5 4 08 24	PARTICIPACIÓN PARA AGUA POTABLE Y SA 212527425 - MEDIO ATRATO	-	613 343 571,00
5 4 08 24	PARTICIPACIÓN PARA AGUA POTABLE Y SA 212550325 - MAPIRIPÁN	-	497 875 206,00
5 4 08 24	PARTICIPACIÓN PARA AGUA POTABLE Y SA 212554125 - CÁCOTA	-	202 510 914,00
5 4 08 24	PARTICIPACIÓN PARA AGUA POTABLE Y SA 212568425 - MACARAVITA	-	192 874 056,00
5 4 08 24	PARTICIPACIÓN PARA AGUA POTABLE Y SA 212585125 - HATO COROZAL	-	349 334 205,00
5 4 08 24	PARTICIPACIÓN PARA AGUA POTABLE Y SA 212585225 - NUNCHÍA	-	345 640 914,00
5 4 08 24	PARTICIPACIÓN PARA AGUA POTABLE Y SA 212585325 - SAN LUIS DE PALENQUE	-	244 707 504,00
5 4 08 24	PARTICIPACIÓN PARA AGUA POTABLE Y SA 212595025 - EL RETORNO	-	534 982 236,00
5 4 08 24	PARTICIPACIÓN PARA AGUA POTABLE Y SA 212615226 - CUITIVA	-	116 330 715,00
5 4 08 24	PARTICIPACIÓN PARA AGUA POTABLE Y SA 212625126 - CAJICÁ	-	322 043 562,00
5 4 08 24	PARTICIPACIÓN PARA AGUA POTABLE Y SA 212625326 - GUATAVITA	-	146 255 214,00
5 4 08 24	PARTICIPACIÓN PARA AGUA POTABLE Y SA 212625426 - MACHETÁ	-	201 106 542,00
5 4 08 24	PARTICIPACIÓN PARA AGUA POTABLE Y SA 212641026 - ALTAMIRA	-	164 297 103,00
5 4 08 24	PARTICIPACIÓN PARA AGUA POTABLE Y SA 212650226 - CUMARAL	-	327 949 320,00
5 4 08 24	PARTICIPACIÓN PARA AGUA POTABLE Y SA 212673026 - ALVARADO	-	203 346 279,00
5 4 08 24	PARTICIPACIÓN PARA AGUA POTABLE Y SA 212673226 - CUNDAY	-	195 348 765,00
5 4 08 24	PARTICIPACIÓN PARA AGUA POTABLE Y SA 212676126 - CALIMA DEL DARIEN	-	282 516 207,00
5 4 08 24	PARTICIPACIÓN PARA AGUA POTABLE Y SA 212752227 - CUMBAL	-	613 926 753,00
5 4 08 24	PARTICIPACIÓN PARA AGUA POTABLE Y SA 212752427 - MAGÚI (PAYÁN)	-	900 926 031,00
5 4 08 24	PARTICIPACIÓN PARA AGUA POTABLE Y SA 212768327 - GÜEPSA	-	168 661 512,00
5 4 08 24	PARTICIPACIÓN PARA AGUA POTABLE Y SA 212805628 - SABANALARGA - ANTIOQUIA	-	307 477 287,00
5 4 08 24	PARTICIPACIÓN PARA AGUA POTABLE Y SA 212820228 - CURUMANÍ	-	667 112 727,00
5 4 08 24	PARTICIPACIÓN PARA AGUA POTABLE Y SA 212825328 - GUAYABAL DE SÍQUIMA	-	154 256 058,00
5 4 08 24	PARTICIPACIÓN PARA AGUA POTABLE Y SA 212854128 - CÁCHIRA	-	358 891 992,00
5 4 08 24	PARTICIPACIÓN PARA AGUA POTABLE Y SA 212876828 - TRUJILLO	-	340 584 933,00
5 4 08 24	PARTICIPACIÓN PARA AGUA POTABLE Y SA 212905129 - CALDAS - ANTIOQUIA	-	632 408 571,00
5 4 08 24	PARTICIPACIÓN PARA AGUA POTABLE Y SA 212918029 - ALBANIA - CAQUETA	-	201 469 053,00
5 4 08 24	PARTICIPACIÓN PARA AGUA POTABLE Y SA 212968229 - CURITÍ	-	286 248 618,00
5 4 08 24	PARTICIPACIÓN PARA AGUA POTABLE Y SA 212970429 - MAJAGUAL	-	753 053 226,00
5 4 08 24	PARTICIPACIÓN PARA AGUA POTABLE Y SA 213005030 - AMAGÁ	-	338 632 395,00



5 4 08 24	PARTICIPACIÓN PARA AGUA POTABLE Y SA 213013030 - ALTO DEL ROSARIO	-	475 721 835,00
5 4 08 24	PARTICIPACIÓN PARA AGUA POTABLE Y SA 213013430 - MAGANGÜÉ	-	1 665 205 371,00
5 4 08 24	PARTICIPACIÓN PARA AGUA POTABLE Y SA 213019130 - CAJIBÍO	-	823 593 534,00
5 4 08 24	PARTICIPACIÓN PARA AGUA POTABLE Y SA 213025430 - MADRID	-	626 839 551,00
5 4 08 24	PARTICIPACIÓN PARA AGUA POTABLE Y SA 213025530 - PARATEBUENO	-	248 979 447,00
5 4 08 24	PARTICIPACIÓN PARA AGUA POTABLE Y SA 213027430 - MEDIO BAUDÓ	-	593 553 684,00
5 4 08 24	PARTICIPACIÓN PARA AGUA POTABLE Y SA 213041530 - PALESTINA - HUILA	-	281 989 773,00
5 4 08 24	PARTICIPACIÓN PARA AGUA POTABLE Y SA 213044430 - MAICAO	-	3 234 446 766,00
5 4 08 24	PARTICIPACIÓN PARA AGUA POTABLE Y SA 213047030 - ALGARROBO	-	373 839 135,00
5 4 08 24	PARTICIPACIÓN PARA AGUA POTABLE Y SA 213050330 - MESETAS	-	331 905 753,00
5 4 08 24	PARTICIPACIÓN PARA AGUA POTABLE Y SA 213063130 - CALARCÁ	-	582 465 342,00
5 4 08 24	PARTICIPACIÓN PARA AGUA POTABLE Y SA 213070230 - CHALÁN	-	375 331 038,00
5 4 08 24	PARTICIPACIÓN PARA AGUA POTABLE Y SA 213073030 - AMBALEMA	-	166 008 876,00
5 4 08 24	PARTICIPACIÓN PARA AGUA POTABLE Y SA 213076130 - CANDELARIA - VALLE DEL CAUCA	-	847 809 768,00
5 4 08 24	PARTICIPACIÓN PARA AGUA POTABLE Y SA 213085230 - OROCUÉ	-	388 225 683,00
5 4 08 24	PARTICIPACIÓN PARA AGUA POTABLE Y SA 213085430 - TRINIDAD	-	380 464 434,00
5 4 08 24	PARTICIPACIÓN PARA AGUA POTABLE Y SA 213105031 - AMALFI	-	535 360 314,00
5 4 08 24	PARTICIPACIÓN PARA AGUA POTABLE Y SA 213105631 - SABANETA	-	395 806 692,00
5 4 08 24	PARTICIPACIÓN PARA AGUA POTABLE Y SA 213115131 - CALDAS - BOYACA	-	171 704 739,00
5 4 08 24	PARTICIPACIÓN PARA AGUA POTABLE Y SA 213115531 - PAUNA	-	272 311 383,00
5 4 08 24	PARTICIPACIÓN PARA AGUA POTABLE Y SA 213208832 - TUBARÁ	-	373 931 028,00
5 4 08 24	PARTICIPACIÓN PARA AGUA POTABLE Y SA 213215232 - CHÍQUIZA (SAN PEDRO DE IGUAQUE)	-	186 781 077,00
5 4 08 24	PARTICIPACIÓN PARA AGUA POTABLE Y SA 213215332 - GUICÁN	-	252 665 115,00
5 4 08 24	PARTICIPACIÓN PARA AGUA POTABLE Y SA 213215632 - SABOYÁ	-	324 379 644,00
5 4 08 24	PARTICIPACIÓN PARA AGUA POTABLE Y SA 213215832 - TUNUNGUÁ	-	158 563 416,00
5 4 08 24	PARTICIPACIÓN PARA AGUA POTABLE Y SA 213219532 - PATÍA (EL BORDO)	-	738 815 202,00
5 4 08 24	PARTICIPACIÓN PARA AGUA POTABLE Y SA 213220032 - ASTREA	-	474 787 995,00
5 4 08 24	PARTICIPACIÓN PARA AGUA POTABLE Y SA 213241132 - CAMPOALEGRE	-	463 404 273,00
5 4 08 24	PARTICIPACIÓN PARA AGUA POTABLE Y SA 213268132 - CALIFORNIA	-	107 226 282,00
5 4 08 24	PARTICIPACIÓN PARA AGUA POTABLE Y SA 213268432 - MÁLAGA	-	305 342 442,00
5 4 08 24	PARTICIPACIÓN PARA AGUA POTABLE Y SA 213308433 - MALAMBO	-	1 808 304 783,00
5 4 08 24	PARTICIPACIÓN PARA AGUA POTABLE Y SA 213313433 - MAHATES	-	493 697 139,00
5 4 08 24	PARTICIPACIÓN PARA AGUA POTABLE Y SA 213315533 - PAYA	-	360 444 594,00
5 4 08 24	PARTICIPACIÓN PARA AGUA POTABLE Y SA 213317433 - MANZANARES	-	342 726 021,00
5 4 08 24	PARTICIPACIÓN PARA AGUA POTABLE Y SA 213319533 - PIAMONTE	-	303 706 527,00
5 4 08 24	PARTICIPACIÓN PARA AGUA POTABLE Y SA 213352233 - CUMBITARA	-	313 120 227,00
5 4 08 24	PARTICIPACIÓN PARA AGUA POTABLE Y SA 213368533 - PÁRAMO	-	158 268 285,00
5 4 08 24	PARTICIPACIÓN PARA AGUA POTABLE Y SA 213370233 - EL ROBLE	-	344 478 483,00
5 4 08 24	PARTICIPACIÓN PARA AGUA POTABLE Y SA 213376233 - DAGUA	-	662 852 010,00
5 4 08 24	PARTICIPACIÓN PARA AGUA POTABLE Y SA 213405034 - ANDES	-	672 040 041,00
5 4 08 24	PARTICIPACIÓN PARA AGUA POTABLE Y SA 213405134 - CAMPAMENTO	-	313 064 382,00
5 4 08 24	PARTICIPACIÓN PARA AGUA POTABLE Y SA 213405234 - DABEIBA	-	646 061 382,00
5 4 08 24	PARTICIPACIÓN PARA AGUA POTABLE Y SA 213408634 - SABANAGRANDE	-	522 407 145,00
5 4 08 24	PARTICIPACIÓN PARA AGUA POTABLE Y SA 213476834 - TULUÁ	-	1 219 536 165,00
5 4 08 24	PARTICIPACIÓN PARA AGUA POTABLE Y SA 213515135 - CAMPOHERMOSO	-	179 414 739,00
5 4 08 24	PARTICIPACIÓN PARA AGUA POTABLE Y SA 213515835 - TURMEQUÉ	-	175 923 639,00
5 4 08 24	PARTICIPACIÓN PARA AGUA POTABLE Y SA 213525035 - ANAPOIMA	-	223 834 674,00
5 4 08 24	PARTICIPACIÓN PARA AGUA POTABLE Y SA 213525335 - GUAYABETAL	-	202 158 219,00
5 4 08 24	PARTICIPACIÓN PARA AGUA POTABLE Y SA 213525535 - PASCA	-	219 443 709,00
5 4 08 24	PARTICIPACIÓN PARA AGUA POTABLE Y SA 213527135 - EL CANTÓN DE SAN PABLO (MANAGRÚ)	-	356 677 236,00
5 4 08 24	PARTICIPACIÓN PARA AGUA POTABLE Y SA 213544035 - ALBANIA - GUAJIRA	-	677 734 938,00
5 4 08 24	PARTICIPACIÓN PARA AGUA POTABLE Y SA 213552435 - MALLAMA (PIEDRANCHA)	-	227 535 360,00
5 4 08 24	PARTICIPACIÓN PARA AGUA POTABLE Y SA 213552835 - TUMACO	-	4 342 373 280,00
5 4 08 24	PARTICIPACIÓN PARA AGUA POTABLE Y SA 213568235 - EL CARMEN DE CHUCURI	-	609 525 864,00
5 4 08 24	PARTICIPACIÓN PARA AGUA POTABLE Y SA 213570235 - GALERAS	-	465 769 476,00
5 4 08 24	PARTICIPACIÓN PARA AGUA POTABLE Y SA 213605036 - ANGELÓPOLIS	-	198 405 042,00
5 4 08 24	PARTICIPACIÓN PARA AGUA POTABLE Y SA 213605736 - SEGOVIA	-	667 671 504,00
5 4 08 24	PARTICIPACIÓN PARA AGUA POTABLE Y SA 213608436 - MANATÍ	-	510 131 130,00
5 4 08 24	PARTICIPACIÓN PARA AGUA POTABLE Y SA 213613836 - TURBACO	-	1 480 439 895,00
5 4 08 24	PARTICIPACIÓN PARA AGUA POTABLE Y SA 213615236 - CHIVOR	-	159 626 718,00
5 4 08 24	PARTICIPACIÓN PARA AGUA POTABLE Y SA 213625436 - MANTA	-	153 709 479,00
5 4 08 24	PARTICIPACIÓN PARA AGUA POTABLE Y SA 213625736 - SESQUILÉ	-	233 186 097,00
5 4 08 24	PARTICIPACIÓN PARA AGUA POTABLE Y SA 213652036 - ANCUYA	-	178 382 016,00
5 4 08 24	PARTICIPACIÓN PARA AGUA POTABLE Y SA 213673236 - DOLORES	-	215 942 199,00
5 4 08 24	PARTICIPACIÓN PARA AGUA POTABLE Y SA 213676036 - ANDALUCÍA	-	262 966 572,00
5 4 08 24	PARTICIPACIÓN PARA AGUA POTABLE Y SA 213676736 - SEVILLA	-	456 398 097,00
5 4 08 24	PARTICIPACIÓN PARA AGUA POTABLE Y SA 213681736 - SARAVERENA	-	913 131 582,00
5 4 08 24	PARTICIPACIÓN PARA AGUA POTABLE Y SA 213685136 - LA SALINA	-	182 924 220,00
5 4 08 24	PARTICIPACIÓN PARA AGUA POTABLE Y SA 213705237 - DON MATÍAS	-	274 089 213,00
5 4 08 24	PARTICIPACIÓN PARA AGUA POTABLE Y SA 213705837 - TURBO	-	2 169 230 679,00
5 4 08 24	PARTICIPACIÓN PARA AGUA POTABLE Y SA 213708137 - CAMPO DE LA CRUZ	-	470 245 908,00
5 4 08 24	PARTICIPACIÓN PARA AGUA POTABLE Y SA 213715537 - PAZ DEL RIO	-	141 274 326,00
5 4 08 24	PARTICIPACIÓN PARA AGUA POTABLE Y SA 213715837 - TUTA	-	200 546 604,00
5 4 08 24	PARTICIPACIÓN PARA AGUA POTABLE Y SA 213719137 - CALDONO	-	674 381 820,00
5 4 08 24	PARTICIPACIÓN PARA AGUA POTABLE Y SA 213805038 - ANGOSTURA	-	290 733 903,00
5 4 08 24	PARTICIPACIÓN PARA AGUA POTABLE Y SA 213805138 - CAÑASGORDAS	-	382 249 437,00
5 4 08 24	PARTICIPACIÓN PARA AGUA POTABLE Y SA 213808638 - SABANALARGA - ATLANTICO	-	1 287 417 510,00

5 4 08 24	PARTICIPACIÓN PARA AGUA POTABLE Y SA 213813838 - TURBANA	-	528 087 195,00
5 4 08 24	PARTICIPACIÓN PARA AGUA POTABLE Y SA 213815238 - DUITAMA	-	874 851 621,00
5 4 08 24	PARTICIPACIÓN PARA AGUA POTABLE Y SA 213815638 - SÁCHICA	-	147 280 017,00
5 4 08 24	PARTICIPACIÓN PARA AGUA POTABLE Y SA 213820238 - EL COPEY	-	643 245 975,00
5 4 08 24	PARTICIPACIÓN PARA AGUA POTABLE Y SA 213825438 - MEDINA	-	241 755 405,00
5 4 08 24	PARTICIPACIÓN PARA AGUA POTABLE Y SA 213852838 - TUQUERRES	-	671 676 471,00
5 4 08 24	PARTICIPACIÓN PARA AGUA POTABLE Y SA 213915839 - TUTASÁ	-	134 239 776,00
5 4 08 24	PARTICIPACIÓN PARA AGUA POTABLE Y SA 213925339 - GUTIÉRREZ	-	144 901 845,00
5 4 08 24	PARTICIPACIÓN PARA AGUA POTABLE Y SA 213925839 - UBALÁ	-	245 177 562,00
5 4 08 24	PARTICIPACIÓN PARA AGUA POTABLE Y SA 213954239 - DURANIA	-	233 790 072,00
5 4 08 24	PARTICIPACIÓN PARA AGUA POTABLE Y SA 213985139 - MANÍ	-	400 203 189,00
5 4 08 24	PARTICIPACIÓN PARA AGUA POTABLE Y SA 214005040 - ANORÍ	-	482 274 150,00
5 4 08 24	PARTICIPACIÓN PARA AGUA POTABLE Y SA 214005240 - EBÉJICO	-	271 190 040,00
5 4 08 24	PARTICIPACIÓN PARA AGUA POTABLE Y SA 214005440 - MARINILLA	-	560 648 289,00
5 4 08 24	PARTICIPACIÓN PARA AGUA POTABLE Y SA 214013140 - CALAMAR - BOLIVAR	-	543 885 324,00
5 4 08 24	PARTICIPACIÓN PARA AGUA POTABLE Y SA 214013440 - MARGARITA	-	366 302 526,00
5 4 08 24	PARTICIPACIÓN PARA AGUA POTABLE Y SA 214015740 - SIACHOQUE	-	237 533 265,00
5 4 08 24	PARTICIPACIÓN PARA AGUA POTABLE Y SA 214025040 - ANOLAIMA	-	228 855 045,00
5 4 08 24	PARTICIPACIÓN PARA AGUA POTABLE Y SA 214025740 - SIBATÉ	-	375 974 148,00
5 4 08 24	PARTICIPACIÓN PARA AGUA POTABLE Y SA 214052240 - CHACHAGUÍ	-	318 082 332,00
5 4 08 24	PARTICIPACIÓN PARA AGUA POTABLE Y SA 214052540 - POLICARPA	-	249 748 806,00
5 4 08 24	PARTICIPACIÓN PARA AGUA POTABLE Y SA 214066440 - MARSELLA	-	314 214 519,00
5 4 08 24	PARTICIPACIÓN PARA AGUA POTABLE Y SA 214085440 - VILLANUEVA - CASANARE	-	485 320 221,00
5 4 08 24	PARTICIPACIÓN PARA AGUA POTABLE Y SA 214091540 - PUERTO NARIÑO	-	406 634 280,00
5 4 08 24	PARTICIPACIÓN PARA AGUA POTABLE Y SA 214105541 - EL PEÑOL - ANTIOQUIA	-	350 661 843,00
5 4 08 24	PARTICIPACIÓN PARA AGUA POTABLE Y SA 214108141 - CANDELARIA - ATLÁNTICO	-	484 189 869,00
5 4 08 24	PARTICIPACIÓN PARA AGUA POTABLE Y SA 214117541 - PENSILVANIA	-	372 910 815,00
5 4 08 24	PARTICIPACIÓN PARA AGUA POTABLE Y SA 214125841 - UBAQUE	-	227 806 845,00
5 4 08 24	PARTICIPACIÓN PARA AGUA POTABLE Y SA 214147541 - PEDRAZA	-	302 355 258,00
5 4 08 24	PARTICIPACIÓN PARA AGUA POTABLE Y SA 214176041 - ANSERMANUEVO	-	295 279 326,00
5 4 08 24	PARTICIPACIÓN PARA AGUA POTABLE Y SA 214205042 - SANTA FE DE ANTIOQUIA	-	367 952 562,00
5 4 08 24	PARTICIPACIÓN PARA AGUA POTABLE Y SA 214205142 - CARACOLÍ	-	192 347 598,00
5 4 08 24	PARTICIPACIÓN PARA AGUA POTABLE Y SA 214205642 - SALGAR	-	385 913 469,00
5 4 08 24	PARTICIPACIÓN PARA AGUA POTABLE Y SA 214205842 - URAMITA	-	290 546 844,00
5 4 08 24	PARTICIPACIÓN PARA AGUA POTABLE Y SA 214213042 - ARENAL	-	402 741 144,00
5 4 08 24	PARTICIPACIÓN PARA AGUA POTABLE Y SA 214213442 - MARIA LA BAJA	-	1 087 492 059,00
5 4 08 24	PARTICIPACIÓN PARA AGUA POTABLE Y SA 214215442 - MARIPI	-	281 311 959,00
5 4 08 24	PARTICIPACIÓN PARA AGUA POTABLE Y SA 214215542 - PESCA	-	167 572 212,00
5 4 08 24	PARTICIPACIÓN PARA AGUA POTABLE Y SA 214215842 - ÚMBITA	-	181 647 513,00
5 4 08 24	PARTICIPACIÓN PARA AGUA POTABLE Y SA 214217042 - ANSERMA DE LOS CABALLEROS	-	528 968 031,00
5 4 08 24	PARTICIPACIÓN PARA AGUA POTABLE Y SA 214217442 - MARMATO	-	248 103 813,00
5 4 08 24	PARTICIPACIÓN PARA AGUA POTABLE Y SA 214219142 - CALOTO	-	548 417 937,00
5 4 08 24	PARTICIPACIÓN PARA AGUA POTABLE Y SA 214270742 - SINCÉ	-	589 014 678,00
5 4 08 24	PARTICIPACIÓN PARA AGUA POTABLE Y SA 214305543 - PEQUE	-	261 047 364,00
5 4 08 24	PARTICIPACIÓN PARA AGUA POTABLE Y SA 214319743 - SILVIA	-	693 087 108,00
5 4 08 24	PARTICIPACIÓN PARA AGUA POTABLE Y SA 214320443 - MANAURE (BALCÓN DEL CESAR)	-	314 953 554,00
5 4 08 24	PARTICIPACIÓN PARA AGUA POTABLE Y SA 214325743 - SILVANIA	-	372 238 548,00
5 4 08 24	PARTICIPACIÓN PARA AGUA POTABLE Y SA 214325843 - UBATÉ	-	457 688 337,00
5 4 08 24	PARTICIPACIÓN PARA AGUA POTABLE Y SA 214354743 - SANTO DOMINGO DE SILOS	-	193 627 011,00
5 4 08 24	PARTICIPACIÓN PARA AGUA POTABLE Y SA 214373043 - ANZOÁTEGUI	-	297 276 012,00
5 4 08 24	PARTICIPACIÓN PARA AGUA POTABLE Y SA 214373443 - SAN SEBASTIAN DE MARIQUITA	-	505 500 192,00
5 4 08 24	PARTICIPACIÓN PARA AGUA POTABLE Y SA 214376243 - EL AGUILA	-	218 643 429,00
5 4 08 24	PARTICIPACIÓN PARA AGUA POTABLE Y SA 214405044 - ANZÁ	-	217 611 498,00
5 4 08 24	PARTICIPACIÓN PARA AGUA POTABLE Y SA 214413244 - EL CARMEN DE BOLIVAR	-	1 270 606 548,00
5 4 08 24	PARTICIPACIÓN PARA AGUA POTABLE Y SA 214413744 - SIMITÍ	-	457 484 223,00
5 4 08 24	PARTICIPACIÓN PARA AGUA POTABLE Y SA 214415244 - EL COCUI	-	220 179 702,00
5 4 08 24	PARTICIPACIÓN PARA AGUA POTABLE Y SA 214417444 - MARQUETALIA	-	287 419 974,00
5 4 08 24	PARTICIPACIÓN PARA AGUA POTABLE Y SA 214441244 - ELÍAS	-	160 637 814,00
5 4 08 24	PARTICIPACIÓN PARA AGUA POTABLE Y SA 214454344 - HACARÍ	-	412 235 961,00
5 4 08 24	PARTICIPACIÓN PARA AGUA POTABLE Y SA 214468344 - HATO	-	169 330 812,00
5 4 08 24	PARTICIPACIÓN PARA AGUA POTABLE Y SA 214468444 - MATANZA	-	182 377 479,00
5 4 08 24	PARTICIPACIÓN PARA AGUA POTABLE Y SA 214505045 - APARTADÓ	-	1 515 904 941,00
5 4 08 24	PARTICIPACIÓN PARA AGUA POTABLE Y SA 214505145 - CARAMANTA	-	163 468 104,00
5 4 08 24	PARTICIPACIÓN PARA AGUA POTABLE Y SA 214519845 - VILLARRICA - CAUCA	-	417 023 226,00
5 4 08 24	PARTICIPACIÓN PARA AGUA POTABLE Y SA 214520045 - BECERRIL	-	516 813 300,00
5 4 08 24	PARTICIPACIÓN PARA AGUA POTABLE Y SA 214525245 - MESITAS DEL COLEGIO	-	359 048 946,00
5 4 08 24	PARTICIPACIÓN PARA AGUA POTABLE Y SA 214525645 - SAN ANTONIO DEL TEQUENDAMA	-	247 801 977,00
5 4 08 24	PARTICIPACIÓN PARA AGUA POTABLE Y SA 214525745 - SIMIJACA	-	209 478 102,00
5 4 08 24	PARTICIPACIÓN PARA AGUA POTABLE Y SA 214525845 - UNE	-	196 886 574,00
5 4 08 24	PARTICIPACIÓN PARA AGUA POTABLE Y SA 214527245 - EL CARMEN DE ATRATO	-	315 987 174,00
5 4 08 24	PARTICIPACIÓN PARA AGUA POTABLE Y SA 214527745 - SIPÍ	-	316 864 923,00
5 4 08 24	PARTICIPACIÓN PARA AGUA POTABLE Y SA 214547245 - EL BANCO	-	1 200 011 442,00
5 4 08 24	PARTICIPACIÓN PARA AGUA POTABLE Y SA 214547545 - PIJIÑO DEL CARMEN	-	462 332 406,00
5 4 08 24	PARTICIPACIÓN PARA AGUA POTABLE Y SA 214547745 - SITIONUEVO	-	661 926 879,00
5 4 08 24	PARTICIPACIÓN PARA AGUA POTABLE Y SA 214550245 - EL CALVARIO	-	93 209 868,00
5 4 08 24	PARTICIPACIÓN PARA AGUA POTABLE Y SA 214554245 - EL CARMEN	-	492 642 435,00
5 4 08 24	PARTICIPACIÓN PARA AGUA POTABLE Y SA 214566045 - APÍA	-	274 726 374,00

5 4 08 24	PARTICIPACIÓN PARA AGUA POTABLE Y SA 214568245 - EL GUACAMAYO	-	103 575 741,00
5 4 08 24	PARTICIPACIÓN PARA AGUA POTABLE Y SA 214568745 - SIMACOTA	-	326 198 754,00
5 4 08 24	PARTICIPACIÓN PARA AGUA POTABLE Y SA 214576845 - ULLOA	-	161 011 998,00
5 4 08 24	PARTICIPACIÓN PARA AGUA POTABLE Y SA 214615646 - SAMACÁ	-	327 342 132,00
5 4 08 24	PARTICIPACIÓN PARA AGUA POTABLE Y SA 214617446 - MARULANDA	-	129 186 636,00
5 4 08 24	PARTICIPACIÓN PARA AGUA POTABLE Y SA 214676246 - EL CAIRO	-	181 704 201,00
5 4 08 24	PARTICIPACIÓN PARA AGUA POTABLE Y SA 214705147 - CAREPA	-	681 886 530,00
5 4 08 24	PARTICIPACIÓN PARA AGUA POTABLE Y SA 214705347 - HELICONIA	-	159 571 242,00
5 4 08 24	PARTICIPACIÓN PARA AGUA POTABLE Y SA 214705647 - SAN ANDRÉS DE CUERQUIA	-	271 233 057,00
5 4 08 24	PARTICIPACIÓN PARA AGUA POTABLE Y SA 214705847 - URRAO	-	552 655 947,00
5 4 08 24	PARTICIPACIÓN PARA AGUA POTABLE Y SA 214713647 - SAN ESTANISLAO	-	392 477 184,00
5 4 08 24	PARTICIPACIÓN PARA AGUA POTABLE Y SA 214715047 - AQUITANIA	-	307 302 816,00
5 4 08 24	PARTICIPACIÓN PARA AGUA POTABLE Y SA 214718247 - EL DONCELLO	-	402 634 848,00
5 4 08 24	PARTICIPACIÓN PARA AGUA POTABLE Y SA 214744847 - URIBIA	-	3 991 815 348,00
5 4 08 24	PARTICIPACIÓN PARA AGUA POTABLE Y SA 214754347 - HERRÁN	-	297 503 346,00
5 4 08 24	PARTICIPACIÓN PARA AGUA POTABLE Y SA 214768147 - CAPITANEJO	-	209 058 546,00
5 4 08 24	PARTICIPACIÓN PARA AGUA POTABLE Y SA 214768547 - PIEDECUESTA	-	1 258 503 333,00
5 4 08 24	PARTICIPACIÓN PARA AGUA POTABLE Y SA 214773347 - HERVEO	-	215 140 845,00
5 4 08 24	PARTICIPACIÓN PARA AGUA POTABLE Y SA 214773547 - PIEDRAS	-	178 541 934,00
5 4 08 24	PARTICIPACIÓN PARA AGUA POTABLE Y SA 214776147 - CARTAGO	-	952 727 049,00
5 4 08 24	PARTICIPACIÓN PARA AGUA POTABLE Y SA 214805148 - EL CARMEN DE VIBORAL	-	564 628 329,00
5 4 08 24	PARTICIPACIÓN PARA AGUA POTABLE Y SA 214813248 - EL GUAMO - BOLIVAR	-	293 608 329,00
5 4 08 24	PARTICIPACIÓN PARA AGUA POTABLE Y SA 214815248 - EL ESPINO	-	138 940 764,00
5 4 08 24	PARTICIPACIÓN PARA AGUA POTABLE Y SA 214819548 - PIENDAMÓ	-	626 150 310,00
5 4 08 24	PARTICIPACIÓN PARA AGUA POTABLE Y SA 214825148 - CAPARRAPÍ	-	378 399 954,00
5 4 08 24	PARTICIPACIÓN PARA AGUA POTABLE Y SA 214841548 - EL PITAL	-	289 565 538,00
5 4 08 24	PARTICIPACIÓN PARA AGUA POTABLE Y SA 214863548 - PIJAO	-	179 847 498,00
5 4 08 24	PARTICIPACIÓN PARA AGUA POTABLE Y SA 214873148 - CARMEN DE APICALA	-	170 157 621,00
5 4 08 24	PARTICIPACIÓN PARA AGUA POTABLE Y SA 214876248 - EL CERRITO	-	562 155 462,00
5 4 08 24	PARTICIPACIÓN PARA AGUA POTABLE Y SA 214905649 - SAN CARLOS - ANTIOQUIA	-	296 140 677,00
5 4 08 24	PARTICIPACIÓN PARA AGUA POTABLE Y SA 214908549 - PIOJÓ	-	255 375 999,00
5 4 08 24	PARTICIPACIÓN PARA AGUA POTABLE Y SA 214908849 - USIACURÍ	-	309 082 149,00
5 4 08 24	PARTICIPACIÓN PARA AGUA POTABLE Y SA 214913549 - PINILLOS	-	704 319 420,00
5 4 08 24	PARTICIPACIÓN PARA AGUA POTABLE Y SA 214925649 - SAN BERNARDO - CUNDINAMARCA	-	189 552 318,00
5 4 08 24	PARTICIPACIÓN PARA AGUA POTABLE Y SA 214941349 - HOBO	-	245 591 739,00
5 4 08 24	PARTICIPACIÓN PARA AGUA POTABLE Y SA 214968549 - PINCHOTE	-	147 185 961,00
5 4 08 24	PARTICIPACIÓN PARA AGUA POTABLE Y SA 214973349 - HONDA	-	296 747 706,00
5 4 08 24	PARTICIPACIÓN PARA AGUA POTABLE Y SA 214973449 - MELGAR	-	383 755 143,00
5 4 08 24	PARTICIPACIÓN PARA AGUA POTABLE Y SA 214986749 - SIBUNDOY	-	252 711 993,00
5 4 08 24	PARTICIPACIÓN PARA AGUA POTABLE Y SA 215005150 - CAROLINA DEL PRINCIPE	-	137 219 667,00
5 4 08 24	PARTICIPACIÓN PARA AGUA POTABLE Y SA 215005250 - EL BAGRE	-	921 390 009,00
5 4 08 24	PARTICIPACIÓN PARA AGUA POTABLE Y SA 215013650 - SAN FERNANDO	-	429 303 141,00
5 4 08 24	PARTICIPACIÓN PARA AGUA POTABLE Y SA 215015550 - PISBA	-	233 820 528,00
5 4 08 24	PARTICIPACIÓN PARA AGUA POTABLE Y SA 215017050 - ARANZAZU	-	202 869 963,00
5 4 08 24	PARTICIPACIÓN PARA AGUA POTABLE Y SA 215018150 - CARTAGENA DEL CHAIRÁ	-	685 062 024,00
5 4 08 24	PARTICIPACIÓN PARA AGUA POTABLE Y SA 215019050 - ARGELIA - CAUCA	-	565 026 666,00
5 4 08 24	PARTICIPACIÓN PARA AGUA POTABLE Y SA 215019450 - MERCADERES	-	464 526 018,00
5 4 08 24	PARTICIPACIÓN PARA AGUA POTABLE Y SA 215020250 - EL PASO	-	647 060 667,00
5 4 08 24	PARTICIPACIÓN PARA AGUA POTABLE Y SA 215020550 - PELAYA	-	458 917 698,00
5 4 08 24	PARTICIPACIÓN PARA AGUA POTABLE Y SA 215020750 - SAN DIEGO	-	398 577 018,00
5 4 08 24	PARTICIPACIÓN PARA AGUA POTABLE Y SA 215023350 - LA APARTADA	-	421 942 419,00
5 4 08 24	PARTICIPACIÓN PARA AGUA POTABLE Y SA 215027050 - ATRATO	-	364 726 953,00
5 4 08 24	PARTICIPACIÓN PARA AGUA POTABLE Y SA 215027150 - CARMEN DEL DARIEN	-	696 978 504,00
5 4 08 24	PARTICIPACIÓN PARA AGUA POTABLE Y SA 215027250 - LITORAL DEL SAN JUAN (SANTA GENOVEVA DE D )	-	763 668 228,00
5 4 08 24	PARTICIPACIÓN PARA AGUA POTABLE Y SA 215027450 - MEDIO SAN JUAN	-	529 733 592,00
5 4 08 24	PARTICIPACIÓN PARA AGUA POTABLE Y SA 215044650 - SAN JUAN DEL CESAR	-	772 651 128,00
5 4 08 24	PARTICIPACIÓN PARA AGUA POTABLE Y SA 215050150 - CASTILLA LA NUEVA	-	280 020 969,00
5 4 08 24	PARTICIPACIÓN PARA AGUA POTABLE Y SA 215050350 - LA MACARENA	-	764 383 470,00
5 4 08 24	PARTICIPACIÓN PARA AGUA POTABLE Y SA 215050450 - PUERTO CONCORDIA	-	487 560 975,00
5 4 08 24	PARTICIPACIÓN PARA AGUA POTABLE Y SA 215052250 - EL CHARCO	-	723 211 260,00
5 4 08 24	PARTICIPACIÓN PARA AGUA POTABLE Y SA 215054250 - EL TARRA	-	615 710 253,00
5 4 08 24	PARTICIPACIÓN PARA AGUA POTABLE Y SA 215068250 - EL PEÑÓN - SANTANDER	-	282 223 365,00
5 4 08 24	PARTICIPACIÓN PARA AGUA POTABLE Y SA 215076250 - EL DOVIO	-	229 170 576,00
5 4 08 24	PARTICIPACIÓN PARA AGUA POTABLE Y SA 215085250 - PAZ DE ARIPORO	-	606 103 626,00
5 4 08 24	PARTICIPACIÓN PARA AGUA POTABLE Y SA 215105051 - ARBOLETES	-	778 838 100,00
5 4 08 24	PARTICIPACIÓN PARA AGUA POTABLE Y SA 215115051 - ARCABUCO	-	173 069 742,00
5 4 08 24	PARTICIPACIÓN PARA AGUA POTABLE Y SA 215125151 - CÁQUEZA	-	323 827 020,00
5 4 08 24	PARTICIPACIÓN PARA AGUA POTABLE Y SA 215125851 - ÚTICA	-	204 483 507,00
5 4 08 24	PARTICIPACIÓN PARA AGUA POTABLE Y SA 215141551 - PITALITO	-	1 384 099 677,00
5 4 08 24	PARTICIPACIÓN PARA AGUA POTABLE Y SA 215147551 - PIVIJAY	-	708 903 369,00
5 4 08 24	PARTICIPACIÓN PARA AGUA POTABLE Y SA 215150251 - EL CASTILLO	-	268 523 838,00
5 4 08 24	PARTICIPACIÓN PARA AGUA POTABLE Y SA 215152051 - ARBOLEDA - BERRUECOS	-	289 344 288,00
5 4 08 24	PARTICIPACIÓN PARA AGUA POTABLE Y SA 215154051 - ARBOLEDAS	-	342 991 740,00
5 4 08 24	PARTICIPACIÓN PARA AGUA POTABLE Y SA 215168051 - ARATOCA	-	253 951 293,00
5 4 08 24	PARTICIPACIÓN PARA AGUA POTABLE Y SA 215205652 - SAN FRANCISCO - ANTIOQUIA	-	217 916 631,00
5 4 08 24	PARTICIPACIÓN PARA AGUA POTABLE Y SA 215213052 - ARJONA	-	999 664 701,00
5 4 08 24	PARTICIPACIÓN PARA AGUA POTABLE Y SA 215252352 - ILES	-	258 149 796,00



5 4 08 24	PARTICIPACIÓN PARA AGUA POTABLE Y SA 215268152 - CARCASÍ	-	243 614 736,00
5 4 08 24	PARTICIPACIÓN PARA AGUA POTABLE Y SA 215273152 - CASABIANCA	-	184 182 255,00
5 4 08 24	PARTICIPACIÓN PARA AGUA POTABLE Y SA 215273352 - ICONONZO	-	209 393 685,00
5 4 08 24	PARTICIPACIÓN PARA AGUA POTABLE Y SA 215305353 - HISPANIA	-	179 275 518,00
5 4 08 24	PARTICIPACIÓN PARA AGUA POTABLE Y SA 215315753 - SOATÁ	-	193 108 386,00
5 4 08 24	PARTICIPACIÓN PARA AGUA POTABLE Y SA 215317653 - SALAMINA - CALDAS	-	320 561 973,00
5 4 08 24	PARTICIPACIÓN PARA AGUA POTABLE Y SA 215318753 - SAN VICENTE DEL CAGUÁN	-	1 010 569 044,00
5 4 08 24	PARTICIPACIÓN PARA AGUA POTABLE Y SA 215325053 - ARBELÁEZ	-	224 111 646,00
5 4 08 24	PARTICIPACIÓN PARA AGUA POTABLE Y SA 215325653 - SAN CAYETANO - CUNDINAMARCA	-	150 305 769,00
5 4 08 24	PARTICIPACIÓN PARA AGUA POTABLE Y SA 215347053 - ARACATACA	-	732 667 227,00
5 4 08 24	PARTICIPACIÓN PARA AGUA POTABLE Y SA 215354553 - PUERTO SANTANDER	-	226 372 953,00
5 4 08 24	PARTICIPACIÓN PARA AGUA POTABLE Y SA 215405154 - CAUCASIA	-	1 086 194 997,00
5 4 08 24	PARTICIPACIÓN PARA AGUA POTABLE Y SA 215405854 - VALDIVIA	-	416 839 656,00
5 4 08 24	PARTICIPACIÓN PARA AGUA POTABLE Y SA 215413654 - SAN JACINTO	-	935 681 292,00
5 4 08 24	PARTICIPACIÓN PARA AGUA POTABLE Y SA 215425154 - CARMEN DE CARUPA	-	211 163 481,00
5 4 08 24	PARTICIPACIÓN PARA AGUA POTABLE Y SA 215425754 - SOACHA	-	6 775 504 911,00
5 4 08 24	PARTICIPACIÓN PARA AGUA POTABLE Y SA 215452254 - EL PEÑOL - NARIÑO	-	224 113 890,00
5 4 08 24	PARTICIPACIÓN PARA AGUA POTABLE Y SA 215452354 - IMUÉS	-	209 583 156,00
5 4 08 24	PARTICIPACIÓN PARA AGUA POTABLE Y SA 215473854 - VALLE DE SAN JUAN	-	163 201 008,00
5 4 08 24	PARTICIPACIÓN PARA AGUA POTABLE Y SA 215476054 - ARGELIA - VALLE DEL CAUCA	-	186 474 309,00
5 4 08 24	PARTICIPACIÓN PARA AGUA POTABLE Y SA 215505055 - ARGELIA - ANTIOQUIA	-	239 855 799,00
5 4 08 24	PARTICIPACIÓN PARA AGUA POTABLE Y SA 215513655 - SAN JACINTO DEL CAUCA	-	519 944 103,00
5 4 08 24	PARTICIPACIÓN PARA AGUA POTABLE Y SA 215515455 - MIRAFLORES - BOYACÁ	-	199 804 086,00
5 4 08 24	PARTICIPACIÓN PARA AGUA POTABLE Y SA 215515755 - SOCOTÁ	-	291 007 299,00
5 4 08 24	PARTICIPACIÓN PARA AGUA POTABLE Y SA 215519355 - INZÁ	-	585 812 226,00
5 4 08 24	PARTICIPACIÓN PARA AGUA POTABLE Y SA 215519455 - MIRANDA	-	510 601 956,00
5 4 08 24	PARTICIPACIÓN PARA AGUA POTABLE Y SA 215523555 - PLANETA RICA	-	1 080 978 732,00
5 4 08 24	PARTICIPACIÓN PARA AGUA POTABLE Y SA 215523855 - VALENCIA	-	832 363 785,00
5 4 08 24	PARTICIPACIÓN PARA AGUA POTABLE Y SA 215544855 - URUMITA	-	360 288 636,00
5 4 08 24	PARTICIPACIÓN PARA AGUA POTABLE Y SA 215547555 - PLATO	-	915 670 521,00
5 4 08 24	PARTICIPACIÓN PARA AGUA POTABLE Y SA 215568255 - EL PLAYÓN	-	335 576 082,00
5 4 08 24	PARTICIPACIÓN PARA AGUA POTABLE Y SA 215568655 - SABANA DE TORRES	-	514 314 405,00
5 4 08 24	PARTICIPACIÓN PARA AGUA POTABLE Y SA 215568755 - SOCORRO	-	286 928 772,00
5 4 08 24	PARTICIPACIÓN PARA AGUA POTABLE Y SA 215568855 - VALLE DE SAN JOSÉ	-	188 025 648,00
5 4 08 24	PARTICIPACIÓN PARA AGUA POTABLE Y SA 215573055 - ARMERO - GUAYABAL	-	245 922 087,00
5 4 08 24	PARTICIPACIÓN PARA AGUA POTABLE Y SA 215573555 - PLANADAS	-	524 639 730,00
5 4 08 24	PARTICIPACIÓN PARA AGUA POTABLE Y SA 215586755 - SAN FRANCISCO - PUTUMAYO	-	165 971 106,00
5 4 08 24	PARTICIPACIÓN PARA AGUA POTABLE Y SA 215605656 - SAN JERÓNIMO	-	315 016 821,00
5 4 08 24	PARTICIPACIÓN PARA AGUA POTABLE Y SA 215605756 - SONSÓN	-	566 160 177,00
5 4 08 24	PARTICIPACIÓN PARA AGUA POTABLE Y SA 215605856 - VALPARAÍSO - ANTIOQUIA	-	153 532 137,00
5 4 08 24	PARTICIPACIÓN PARA AGUA POTABLE Y SA 215618256 - EL PAUJIL	-	438 146 316,00
5 4 08 24	PARTICIPACIÓN PARA AGUA POTABLE Y SA 215618756 - SOLANO	-	512 231 439,00
5 4 08 24	PARTICIPACIÓN PARA AGUA POTABLE Y SA 215619256 - EL TAMBO - CAUCA	-	908 701 392,00
5 4 08 24	PARTICIPACIÓN PARA AGUA POTABLE Y SA 215652256 - EL ROSARIO	-	307 610 712,00
5 4 08 24	PARTICIPACIÓN PARA AGUA POTABLE Y SA 215652356 - IPIALES	-	1 334 661 258,00
5 4 08 24	PARTICIPACIÓN PARA AGUA POTABLE Y SA 215666456 - MISTRATÓ	-	520 241 064,00
5 4 08 24	PARTICIPACIÓN PARA AGUA POTABLE Y SA 215713657 - SAN JUAN NEPOMUCENO	-	738 543 624,00
5 4 08 24	PARTICIPACIÓN PARA AGUA POTABLE Y SA 215715757 - SOCHA	-	205 226 556,00
5 4 08 24	PARTICIPACIÓN PARA AGUA POTABLE Y SA 215741357 - IQUIRA	-	292 459 935,00
5 4 08 24	PARTICIPACIÓN PARA AGUA POTABLE Y SA 215786757 - SAN MIGUEL - PUTUMAYO	-	509 246 316,00
5 4 08 24	PARTICIPACIÓN PARA AGUA POTABLE Y SA 215805658 - SAN JOSÉ DE LA MONTAÑA	-	153 499 623,00
5 4 08 24	PARTICIPACIÓN PARA AGUA POTABLE Y SA 215805858 - VEGACHÍ	-	294 195 939,00
5 4 08 24	PARTICIPACIÓN PARA AGUA POTABLE Y SA 215808558 - POLONUEVO	-	417 879 564,00
5 4 08 24	PARTICIPACIÓN PARA AGUA POTABLE Y SA 215808758 - SOLEDAD	-	6 894 333 807,00
5 4 08 24	PARTICIPACIÓN PARA AGUA POTABLE Y SA 215813458 - MONTECRISTO	-	617 299 401,00
5 4 08 24	PARTICIPACIÓN PARA AGUA POTABLE Y SA 215825258 - EL PEÑÓN - CUNDINAMARCA	-	251 134 491,00
5 4 08 24	PARTICIPACIÓN PARA AGUA POTABLE Y SA 215825658 - SAN FRANCISCO - CUNDINAMARCA	-	235 241 193,00
5 4 08 24	PARTICIPACIÓN PARA AGUA POTABLE Y SA 215825758 - SOPÓ	-	181 764 354,00
5 4 08 24	PARTICIPACIÓN PARA AGUA POTABLE Y SA 215847058 - ARIGUANÍ	-	656 833 749,00
5 4 08 24	PARTICIPACIÓN PARA AGUA POTABLE Y SA 215847258 - EL PIÑÓN	-	511 345 260,00
5 4 08 24	PARTICIPACIÓN PARA AGUA POTABLE Y SA 215852258 - EL TABLÓN DE GÓMEZ	-	366 351 987,00
5 4 08 24	PARTICIPACIÓN PARA AGUA POTABLE Y SA 215905059 - ARMENIA - ANTIOQUIA	-	178 547 436,00
5 4 08 24	PARTICIPACIÓN PARA AGUA POTABLE Y SA 215905659 - SAN JUAN DE URABÁ	-	667 863 648,00
5 4 08 24	PARTICIPACIÓN PARA AGUA POTABLE Y SA 215915759 - SOGAMOSO	-	955 414 137,00
5 4 08 24	PARTICIPACIÓN PARA AGUA POTABLE Y SA 215941359 - ISNOS	-	393 522 387,00
5 4 08 24	PARTICIPACIÓN PARA AGUA POTABLE Y SA 216005360 - ITAGUÍ	-	1 482 897 711,00
5 4 08 24	PARTICIPACIÓN PARA AGUA POTABLE Y SA 216005660 - SAN LUIS - ANTIOQUIA	-	280 526 334,00
5 4 08 24	PARTICIPACIÓN PARA AGUA POTABLE Y SA 216008560 - PONEDERA	-	527 967 114,00
5 4 08 24	PARTICIPACIÓN PARA AGUA POTABLE Y SA 216013160 - CANTAGALLO	-	368 462 787,00
5 4 08 24	PARTICIPACIÓN PARA AGUA POTABLE Y SA 216013760 - SOPLAVIENTO	-	283 157 004,00
5 4 08 24	PARTICIPACIÓN PARA AGUA POTABLE Y SA 216015660 - SAN EDUARDO	-	131 080 854,00
5 4 08 24	PARTICIPACIÓN PARA AGUA POTABLE Y SA 216018460 - MILÁN	-	442 348 038,00
5 4 08 24	PARTICIPACIÓN PARA AGUA POTABLE Y SA 216018860 - VALPARAÍSO - CAQUETÁ	-	282 757 065,00
5 4 08 24	PARTICIPACIÓN PARA AGUA POTABLE Y SA 216019760 - SOTARÁ (PAISPAMBA)	-	326 001 498,00
5 4 08 24	PARTICIPACIÓN PARA AGUA POTABLE Y SA 216020060 - BOSCONIA	-	647 121 579,00
5 4 08 24	PARTICIPACIÓN PARA AGUA POTABLE Y SA 216023660 - SAHAGÚN	-	1 492 221 159,00
5 4 08 24	PARTICIPACIÓN PARA AGUA POTABLE Y SA 216025260 - EL ROSAL	-	336 466 029,00



5 4 08 24	PARTICIPACIÓN PARA AGUA POTABLE Y SA 216027160 - CERTEGUÍ	-	400 097 091,00
5 4 08 24	PARTICIPACIÓN PARA AGUA POTABLE Y SA 216027660 - SAN JOSÉ DEL PALMAR	-	253 088 883,00
5 4 08 24	PARTICIPACIÓN PARA AGUA POTABLE Y SA 216041660 - SALADOBLANCO	-	266 999 217,00
5 4 08 24	PARTICIPACIÓN PARA AGUA POTABLE Y SA 216044560 - MANAURE	-	2 198 707 719,00
5 4 08 24	PARTICIPACIÓN PARA AGUA POTABLE Y SA 216047460 - NUEVA GRANADA	-	753 252 660,00
5 4 08 24	PARTICIPACIÓN PARA AGUA POTABLE Y SA 216047660 - SABANAS DE SAN ANGEL	-	562 642 002,00
5 4 08 24	PARTICIPACIÓN PARA AGUA POTABLE Y SA 216047960 - ZAPAYÁN	-	413 149 956,00
5 4 08 24	PARTICIPACIÓN PARA AGUA POTABLE Y SA 216052260 - EL TAMBO - NARIÑO	-	283 801 926,00
5 4 08 24	PARTICIPACIÓN PARA AGUA POTABLE Y SA 216052560 - POTOSÍ	-	232 043 280,00
5 4 08 24	PARTICIPACIÓN PARA AGUA POTABLE Y SA 216054660 - SALAZAR DE LAS PALMAS	-	278 797 287,00
5 4 08 24	PARTICIPACIÓN PARA AGUA POTABLE Y SA 216068160 - CEPITÁ	-	128 073 255,00
5 4 08 24	PARTICIPACIÓN PARA AGUA POTABLE Y SA 216086760 - SANTIAGO - PUTUMAYO	-	268 810 521,00
5 4 08 24	PARTICIPACIÓN PARA AGUA POTABLE Y SA 216105361 - ITUANGO	-	606 884 568,00
5 4 08 24	PARTICIPACIÓN PARA AGUA POTABLE Y SA 216105761 - SOPETRÁN	-	281 829 003,00
5 4 08 24	PARTICIPACIÓN PARA AGUA POTABLE Y SA 216105861 - VENECIA - ANTIOQUIA	-	206 075 667,00
5 4 08 24	PARTICIPACIÓN PARA AGUA POTABLE Y SA 216115761 - SOMONDOCO	-	130 814 418,00
5 4 08 24	PARTICIPACIÓN PARA AGUA POTABLE Y SA 216115861 - VENTAQUEMADA	-	264 599 412,00
5 4 08 24	PARTICIPACIÓN PARA AGUA POTABLE Y SA 216127361 - ISTMINA	-	1 033 054 149,00
5 4 08 24	PARTICIPACIÓN PARA AGUA POTABLE Y SA 216147161 - CERRO DE SAN ANTONIO	-	333 470 103,00
5 4 08 24	PARTICIPACIÓN PARA AGUA POTABLE Y SA 216154261 - EL ZULIA	-	490 289 916,00
5 4 08 24	PARTICIPACIÓN PARA AGUA POTABLE Y SA 216168861 - VÉLEZ	-	400 904 346,00
5 4 08 24	PARTICIPACIÓN PARA AGUA POTABLE Y SA 216173461 - MURILLO	-	182 622 807,00
5 4 08 24	PARTICIPACIÓN PARA AGUA POTABLE Y SA 216173861 - VENADILLO	-	268 143 360,00
5 4 08 24	PARTICIPACIÓN PARA AGUA POTABLE Y SA 216197161 - GARURU	-	286 837 323,00
5 4 08 24	PARTICIPACIÓN PARA AGUA POTABLE Y SA 216213062 - ARROYOHONDO	-	356 736 543,00
5 4 08 24	PARTICIPACIÓN PARA AGUA POTABLE Y SA 216215162 - CERINZA	-	125 464 104,00
5 4 08 24	PARTICIPACIÓN PARA AGUA POTABLE Y SA 216215362 - IZA	-	91 340 223,00
5 4 08 24	PARTICIPACIÓN PARA AGUA POTABLE Y SA 216215762 - SORA	-	153 345 099,00
5 4 08 24	PARTICIPACIÓN PARA AGUA POTABLE Y SA 216217662 - SAMANÁ	-	401 500 971,00
5 4 08 24	PARTICIPACIÓN PARA AGUA POTABLE Y SA 216223162 - CERETÉ	-	1 373 621 568,00
5 4 08 24	PARTICIPACIÓN PARA AGUA POTABLE Y SA 216225662 - SAN JUAN DE RIO SECO	-	223 222 770,00
5 4 08 24	PARTICIPACIÓN PARA AGUA POTABLE Y SA 216225862 - VERGARA	-	271 732 812,00
5 4 08 24	PARTICIPACIÓN PARA AGUA POTABLE Y SA 216268162 - CERRITO	-	223 247 937,00
5 4 08 24	PARTICIPACIÓN PARA AGUA POTABLE Y SA 216285162 - MONTERREY	-	289 309 962,00
5 4 08 24	PARTICIPACIÓN PARA AGUA POTABLE Y SA 216315763 - SOTAQUIRÁ	-	231 664 815,00
5 4 08 24	PARTICIPACIÓN PARA AGUA POTABLE Y SA 216373563 - PRADO	-	189 428 058,00
5 4 08 24	PARTICIPACIÓN PARA AGUA POTABLE Y SA 216376563 - PRADERA	-	466 175 055,00
5 4 08 24	PARTICIPACIÓN PARA AGUA POTABLE Y SA 216376863 - VERSALLES	-	183 154 101,00
5 4 08 24	PARTICIPACIÓN PARA AGUA POTABLE Y SA 216385263 - PORE	-	337 275 936,00
5 4 08 24	PARTICIPACIÓN PARA AGUA POTABLE Y SA 216405264 - ENTRERRIOS	-	168 470 409,00
5 4 08 24	PARTICIPACIÓN PARA AGUA POTABLE Y SA 216405364 - JARDÍN	-	243 597 921,00
5 4 08 24	PARTICIPACIÓN PARA AGUA POTABLE Y SA 216405664 - SAN PEDRO DE LOS MILAGROS	-	310 982 196,00
5 4 08 24	PARTICIPACIÓN PARA AGUA POTABLE Y SA 216415464 - MONGUA	-	184 956 849,00
5 4 08 24	PARTICIPACIÓN PARA AGUA POTABLE Y SA 216415664 - SAN JOSÉ DE PARE	-	215 187 087,00
5 4 08 24	PARTICIPACIÓN PARA AGUA POTABLE Y SA 216415764 - SORACÁ	-	141 568 143,00
5 4 08 24	PARTICIPACIÓN PARA AGUA POTABLE Y SA 216419364 - JAMBALÓ	-	358 322 469,00
5 4 08 24	PARTICIPACIÓN PARA AGUA POTABLE Y SA 216423464 - MOMIL	-	457 996 680,00
5 4 08 24	PARTICIPACIÓN PARA AGUA POTABLE Y SA 216468264 - ENCINO	-	125 709 276,00
5 4 08 24	PARTICIPACIÓN PARA AGUA POTABLE Y SA 216468464 - MOGOTES	-	311 518 221,00
5 4 08 24	PARTICIPACIÓN PARA AGUA POTABLE Y SA 216476364 - JAMUNDÍ	-	1 169 328 249,00
5 4 08 24	PARTICIPACIÓN PARA AGUA POTABLE Y SA 216488564 - PROVIDENCIA	-	114 597 384,00
5 4 08 24	PARTICIPACIÓN PARA AGUA POTABLE Y SA 216505665 - SAN PEDRO DE URABA	-	875 737 293,00
5 4 08 24	PARTICIPACIÓN PARA AGUA POTABLE Y SA 216517665 - SAN JOSÉ	-	201 671 532,00
5 4 08 24	PARTICIPACIÓN PARA AGUA POTABLE Y SA 216552565 - PROVIDENCIA - NARIÑO	-	255 167 454,00
5 4 08 24	PARTICIPACIÓN PARA AGUA POTABLE Y SA 216570265 - GUARANDA	-	579 260 862,00
5 4 08 24	PARTICIPACIÓN PARA AGUA POTABLE Y SA 216581065 - ARAUQUITA	-	1 312 179 336,00
5 4 08 24	PARTICIPACIÓN PARA AGUA POTABLE Y SA 216586865 - VALLE DEL GUAMUEZ (LA HORMIGA)	-	774 758 106,00
5 4 08 24	PARTICIPACIÓN PARA AGUA POTABLE Y SA 216605266 - ENVIGADO	-	376 560 489,00
5 4 08 24	PARTICIPACIÓN PARA AGUA POTABLE Y SA 216615466 - MONGUÍ	-	151 915 884,00
5 4 08 24	PARTICIPACIÓN PARA AGUA POTABLE Y SA 216623466 - MONTELÍBANO	-	1 359 533 772,00
5 4 08 24	PARTICIPACIÓN PARA AGUA POTABLE Y SA 216668266 - ENCISO	-	198 185 472,00
5 4 08 24	PARTICIPACIÓN PARA AGUA POTABLE Y SA 216697666 - TARAIRA	-	421 775 922,00
5 4 08 24	PARTICIPACIÓN PARA AGUA POTABLE Y SA 216705467 - MONTEBELLO	-	199 201 308,00
5 4 08 24	PARTICIPACIÓN PARA AGUA POTABLE Y SA 216705667 - SAN RAFAEL	-	329 388 615,00
5 4 08 24	PARTICIPACIÓN PARA AGUA POTABLE Y SA 216713667 - SAN MARTÍN DE LOBA	-	467 637 960,00
5 4 08 24	PARTICIPACIÓN PARA AGUA POTABLE Y SA 216715367 - JENESANO	-	186 938 862,00
5 4 08 24	PARTICIPACIÓN PARA AGUA POTABLE Y SA 216715667 - SAN LUIS DE GACENO	-	208 322 409,00
5 4 08 24	PARTICIPACIÓN PARA AGUA POTABLE Y SA 216717867 - VICTORIA	-	242 710 755,00
5 4 08 24	PARTICIPACIÓN PARA AGUA POTABLE Y SA 216725867 - VIANÍ	-	180 250 038,00
5 4 08 24	PARTICIPACIÓN PARA AGUA POTABLE Y SA 216768167 - CHARALÁ	-	213 187 890,00
5 4 08 24	PARTICIPACIÓN PARA AGUA POTABLE Y SA 216768867 - VETAS	-	107 261 244,00
5 4 08 24	PARTICIPACIÓN PARA AGUA POTABLE Y SA 216773067 - ATACO	-	474 540 687,00
5 4 08 24	PARTICIPACIÓN PARA AGUA POTABLE Y SA 216805368 - JERICÓ - ANTIOQUIA	-	235 118 586,00
5 4 08 24	PARTICIPACIÓN PARA AGUA POTABLE Y SA 216813268 - EL PEÑON - BOLIVAR	-	384 782 712,00
5 4 08 24	PARTICIPACIÓN PARA AGUA POTABLE Y SA 216813468 - SANTA CRUZ DE MOMPÓX	-	702 428 352,00
5 4 08 24	PARTICIPACIÓN PARA AGUA POTABLE Y SA 216815368 - JERICÓ - BOYACA	-	268 981 503,00
5 4 08 24	PARTICIPACIÓN PARA AGUA POTABLE Y SA 216823068 - AYAPEL	-	1 097 423 925,00

5 4 08 24	PARTICIPACIÓN PARA AGUA POTABLE Y SA 216823168 - CHIMÁ - CORDOBA	-	517 686 600,00
5 4 08 24	PARTICIPACIÓN PARA AGUA POTABLE Y SA 216825168 - CHAGUANÍ	-	156 259 062,00
5 4 08 24	PARTICIPACIÓN PARA AGUA POTABLE Y SA 216825368 - JERUSALÉN	-	166 758 252,00
5 4 08 24	PARTICIPACIÓN PARA AGUA POTABLE Y SA 216841668 - SAN AGUSTÍN	-	442 237 902,00
5 4 08 24	PARTICIPACIÓN PARA AGUA POTABLE Y SA 216847268 - EL RETÉN	-	465 521 883,00
5 4 08 24	PARTICIPACIÓN PARA AGUA POTABLE Y SA 216850568 - PUERTO GAITÁN	-	933 449 160,00
5 4 08 24	PARTICIPACIÓN PARA AGUA POTABLE Y SA 216868368 - JESÚS MARÍA	-	150 425 439,00
5 4 08 24	PARTICIPACIÓN PARA AGUA POTABLE Y SA 216868468 - MOLAGAVITA	-	226 532 055,00
5 4 08 24	PARTICIPACIÓN PARA AGUA POTABLE Y SA 216873168 - CHAPARRAL	-	715 419 999,00
5 4 08 24	PARTICIPACIÓN PARA AGUA POTABLE Y SA 216873268 - EL ESPINAL	-	678 113 364,00
5 4 08 24	PARTICIPACIÓN PARA AGUA POTABLE Y SA 216886568 - PUERTO ASÍS	-	1 289 014 008,00
5 4 08 24	PARTICIPACIÓN PARA AGUA POTABLE Y SA 216915469 - MONQUIRÁ	-	367 537 173,00
5 4 08 24	PARTICIPACIÓN PARA AGUA POTABLE Y SA 216925269 - FACATATIVÁ	-	1 007 632 200,00
5 4 08 24	PARTICIPACIÓN PARA AGUA POTABLE Y SA 216925769 - SUBACHOQUE	-	189 723 261,00
5 4 08 24	PARTICIPACIÓN PARA AGUA POTABLE Y SA 216968169 - CHARTA	-	135 639 486,00
5 4 08 24	PARTICIPACIÓN PARA AGUA POTABLE Y SA 216968669 - SAN ANDRÉS	-	206 062 221,00
5 4 08 24	PARTICIPACIÓN PARA AGUA POTABLE Y SA 216976869 - VIJES	-	211 924 752,00
5 4 08 24	PARTICIPACIÓN PARA AGUA POTABLE Y SA 216986569 - PUERTO CAICEDO	-	412 440 825,00
5 4 08 24	PARTICIPACIÓN PARA AGUA POTABLE Y SA 217005670 - SAN ROQUE	-	397 636 323,00
5 4 08 24	PARTICIPACIÓN PARA AGUA POTABLE Y SA 217008770 - SUAN	-	350 980 296,00
5 4 08 24	PARTICIPACIÓN PARA AGUA POTABLE Y SA 217013670 - SAN PABLO - BOLIVAR	-	588 582 897,00
5 4 08 24	PARTICIPACIÓN PARA AGUA POTABLE Y SA 217020570 - PUEBLO BELLO	-	847 840 545,00
5 4 08 24	PARTICIPACIÓN PARA AGUA POTABLE Y SA 217020770 - SAN MARTÍN - CESAR	-	538 286 115,00
5 4 08 24	PARTICIPACIÓN PARA AGUA POTABLE Y SA 217023570 - PUEBLO NUEVO	-	741 173 679,00
5 4 08 24	PARTICIPACIÓN PARA AGUA POTABLE Y SA 217023670 - SAN ANDRÉS DE SOTAVENTO	-	1 214 223 225,00
5 4 08 24	PARTICIPACIÓN PARA AGUA POTABLE Y SA 217041770 - SUAZA	-	411 875 658,00
5 4 08 24	PARTICIPACIÓN PARA AGUA POTABLE Y SA 217047170 - CHIVOLO	-	600 535 017,00
5 4 08 24	PARTICIPACIÓN PARA AGUA POTABLE Y SA 217047570 - PUEBLOVIEJO	-	818 522 892,00
5 4 08 24	PARTICIPACIÓN PARA AGUA POTABLE Y SA 217050270 - EL DORADO	-	177 202 011,00
5 4 08 24	PARTICIPACIÓN PARA AGUA POTABLE Y SA 217050370 - LA URIBE	-	442 897 041,00
5 4 08 24	PARTICIPACIÓN PARA AGUA POTABLE Y SA 217054670 - SAN CALIXTO	-	387 717 162,00
5 4 08 24	PARTICIPACIÓN PARA AGUA POTABLE Y SA 217063470 - MONTENEGRO	-	420 309 507,00
5 4 08 24	PARTICIPACIÓN PARA AGUA POTABLE Y SA 217066170 - DOSQUEBRADAS	-	1 228 740 579,00
5 4 08 24	PARTICIPACIÓN PARA AGUA POTABLE Y SA 217068370 - JORDÁN	-	169 923 627,00
5 4 08 24	PARTICIPACIÓN PARA AGUA POTABLE Y SA 217068770 - SUAITA	-	258 962 688,00
5 4 08 24	PARTICIPACIÓN PARA AGUA POTABLE Y SA 217070670 - SAMPUÉS	-	811 749 270,00
5 4 08 24	PARTICIPACIÓN PARA AGUA POTABLE Y SA 217073270 - FALAN	-	207 594 780,00
5 4 08 24	PARTICIPACIÓN PARA AGUA POTABLE Y SA 217073770 - SÚAREZ - TOLIMA	-	172 193 469,00
5 4 08 24	PARTICIPACIÓN PARA AGUA POTABLE Y SA 217073870 - VILLAHERMOSA	-	221 241 339,00
5 4 08 24	PARTICIPACIÓN PARA AGUA POTABLE Y SA 217076670 - SAN PEDRO - VALLE DEL CAUCA	-	233 620 500,00
5 4 08 24	PARTICIPACIÓN PARA AGUA POTABLE Y SA 217125871 - VILLAGÓMEZ	-	156 089 364,00
5 4 08 24	PARTICIPACIÓN PARA AGUA POTABLE Y SA 217154871 - VILACARO	-	242 508 267,00
5 4 08 24	PARTICIPACIÓN PARA AGUA POTABLE Y SA 217168271 - FLORIÁN	-	271 904 385,00
5 4 08 24	PARTICIPACIÓN PARA AGUA POTABLE Y SA 217170771 - SUCRE - SUCRE	-	619 718 802,00
5 4 08 24	PARTICIPACIÓN PARA AGUA POTABLE Y SA 217173671 - SALDAÑA	-	294 106 515,00
5 4 08 24	PARTICIPACIÓN PARA AGUA POTABLE Y SA 217186571 - PUERTO GUZMÁN	-	861 708 150,00
5 4 08 24	PARTICIPACIÓN PARA AGUA POTABLE Y SA 217205172 - CHIGORODÓ	-	882 046 803,00
5 4 08 24	PARTICIPACIÓN PARA AGUA POTABLE Y SA 217208372 - JUAN DE ACOSTA	-	402 332 124,00
5 4 08 24	PARTICIPACIÓN PARA AGUA POTABLE Y SA 217215172 - CHINAVITA	-	121 885 215,00
5 4 08 24	PARTICIPACIÓN PARA AGUA POTABLE Y SA 217215272 - FIRAVITOBA	-	172 510 035,00
5 4 08 24	PARTICIPACIÓN PARA AGUA POTABLE Y SA 217215572 - PUERTO BOYACÁ	-	630 726 246,00
5 4 08 24	PARTICIPACIÓN PARA AGUA POTABLE Y SA 217217272 - FILADELFIA	-	237 165 552,00
5 4 08 24	PARTICIPACIÓN PARA AGUA POTABLE Y SA 217223672 - SAN ANTERO	-	686 442 771,00
5 4 08 24	PARTICIPACIÓN PARA AGUA POTABLE Y SA 217225372 - JUNÍN	-	232 501 086,00
5 4 08 24	PARTICIPACIÓN PARA AGUA POTABLE Y SA 217225572 - PUERTO SALGAR	-	299 775 324,00
5 4 08 24	PARTICIPACIÓN PARA AGUA POTABLE Y SA 217225772 - SUESCA	-	245 074 566,00
5 4 08 24	PARTICIPACIÓN PARA AGUA POTABLE Y SA 217227372 - JURADÓ	-	405 440 169,00
5 4 08 24	PARTICIPACIÓN PARA AGUA POTABLE Y SA 217241872 - VILLAVIEJA	-	211 352 478,00
5 4 08 24	PARTICIPACIÓN PARA AGUA POTABLE Y SA 217254172 - CHINÁCOTA	-	323 078 754,00
5 4 08 24	PARTICIPACIÓN PARA AGUA POTABLE Y SA 217263272 - FILANDIA	-	211 983 669,00
5 4 08 24	PARTICIPACIÓN PARA AGUA POTABLE Y SA 217266572 - PUEBLO RICO - RISARALDA	-	606 079 284,00
5 4 08 24	PARTICIPACIÓN PARA AGUA POTABLE Y SA 217268572 - PUENTE NACIONAL	-	275 604 357,00
5 4 08 24	PARTICIPACIÓN PARA AGUA POTABLE Y SA 217268872 - VILLANUEVA - SANTANDER	-	169 395 171,00
5 4 08 24	PARTICIPACIÓN PARA AGUA POTABLE Y SA 217305873 - VIGÍA DEL FUERTE	-	596 475 855,00
5 4 08 24	PARTICIPACIÓN PARA AGUA POTABLE Y SA 217308573 - PUERTO COLOMBIA	-	458 064 222,00
5 4 08 24	PARTICIPACIÓN PARA AGUA POTABLE Y SA 217313473 - MORALES - BOLIVAR	-	655 799 604,00
5 4 08 24	PARTICIPACIÓN PARA AGUA POTABLE Y SA 217313673 - SANTA CATALINA	-	603 539 757,00
5 4 08 24	PARTICIPACIÓN PARA AGUA POTABLE Y SA 217313873 - VILLANUEVA - BOLIVAR	-	570 769 941,00
5 4 08 24	PARTICIPACIÓN PARA AGUA POTABLE Y SA 217315673 - SAN MATEO	-	175 751 010,00
5 4 08 24	PARTICIPACIÓN PARA AGUA POTABLE Y SA 217317873 - VILLAMARÍA	-	581 390 427,00
5 4 08 24	PARTICIPACIÓN PARA AGUA POTABLE Y SA 217319473 - MORALES - CAUCA	-	742 853 754,00
5 4 08 24	PARTICIPACIÓN PARA AGUA POTABLE Y SA 217319573 - PUERTO TEJADA	-	404 333 079,00
5 4 08 24	PARTICIPACIÓN PARA AGUA POTABLE Y SA 217325473 - MOSQUERA - CUNDINAMARCA	-	887 812 050,00
5 4 08 24	PARTICIPACIÓN PARA AGUA POTABLE Y SA 217325873 - VILLAPINZÓN	-	296 690 322,00
5 4 08 24	PARTICIPACIÓN PARA AGUA POTABLE Y SA 217327073 - BAGADÓ	-	557 112 306,00
5 4 08 24	PARTICIPACIÓN PARA AGUA POTABLE Y SA 217350573 - PUERTO LÓPEZ	-	430 852 608,00
5 4 08 24	PARTICIPACIÓN PARA AGUA POTABLE Y SA 217352473 - MOSQUERA - NARIÑO	-	648 464 301,00

5 4 08 24	PARTICIPACIÓN PARA AGUA POTABLE Y SA 217352573 - PUERRES	-	206 303 871,00
5 4 08 24	PARTICIPACIÓN PARA AGUA POTABLE Y SA 217354673 - SAN CAYETANO - NORTE DE SANTANDER	-	259 761 603,00
5 4 08 24	PARTICIPACIÓN PARA AGUA POTABLE Y SA 217368573 - PUERTO PARRA	-	263 056 068,00
5 4 08 24	PARTICIPACIÓN PARA AGUA POTABLE Y SA 217368673 - SAN BENITO	-	121 956 819,00
5 4 08 24	PARTICIPACIÓN PARA AGUA POTABLE Y SA 217368773 - SUCRE - SANTANDER	-	218 859 786,00
5 4 08 24	PARTICIPACIÓN PARA AGUA POTABLE Y SA 217370473 - MORROA	-	393 386 724,00
5 4 08 24	PARTICIPACIÓN PARA AGUA POTABLE Y SA 217373873 - VILLARRICA - TOLIMA	-	193 201 929,00
5 4 08 24	PARTICIPACIÓN PARA AGUA POTABLE Y SA 217386573 - PUERTO LEGUIZAMO	-	612 508 635,00
5 4 08 24	PARTICIPACIÓN PARA AGUA POTABLE Y SA 217399773 - CUMARIBO	-	1 861 798 893,00
5 4 08 24	PARTICIPACIÓN PARA AGUA POTABLE Y SA 217405674 - San Vicente Ferrer	-	361 797 498,00
5 4 08 24	PARTICIPACIÓN PARA AGUA POTABLE Y SA 217413074 - BARRANCO DE LOBA	-	483 811 881,00
5 4 08 24	PARTICIPACIÓN PARA AGUA POTABLE Y SA 217415774 - SUSACÓN	-	128 267 754,00
5 4 08 24	PARTICIPACIÓN PARA AGUA POTABLE Y SA 217417174 - CHINCHINÁ	-	430 505 463,00
5 4 08 24	PARTICIPACIÓN PARA AGUA POTABLE Y SA 217423574 - PUERTO ESCONDIDO	-	774 008 940,00
5 4 08 24	PARTICIPACIÓN PARA AGUA POTABLE Y SA 217444874 - VILLANUEVA - GUAJIRA	-	480 307 848,00
5 4 08 24	PARTICIPACIÓN PARA AGUA POTABLE Y SA 217454174 - CHITAGÁ	-	349 594 023,00
5 4 08 24	PARTICIPACIÓN PARA AGUA POTABLE Y SA 217454874 - VILLA DEL ROSARIO	-	1 075 396 716,00
5 4 08 24	PARTICIPACIÓN PARA AGUA POTABLE Y SA 217505475 - MURINDÓ	-	520 653 252,00
5 4 08 24	PARTICIPACIÓN PARA AGUA POTABLE Y SA 217508675 - SANTA LUCÍA	-	422 788 056,00
5 4 08 24	PARTICIPACIÓN PARA AGUA POTABLE Y SA 217519075 - BALBOA - CAUCA	-	444 524 415,00
5 4 08 24	PARTICIPACIÓN PARA AGUA POTABLE Y SA 217520175 - CHIMICHAGUA	-	680 756 049,00
5 4 08 24	PARTICIPACIÓN PARA AGUA POTABLE Y SA 217523675 - SAN BERNARDO DEL VIENTO	-	773 876 679,00
5 4 08 24	PARTICIPACIÓN PARA AGUA POTABLE Y SA 217525175 - CHIÁ	-	706 990 059,00
5 4 08 24	PARTICIPACIÓN PARA AGUA POTABLE Y SA 217525875 - VILLETA	-	397 160 286,00
5 4 08 24	PARTICIPACIÓN PARA AGUA POTABLE Y SA 217527075 - BAHÍA SOLANO - CIUDAD MUTIS	-	279 059 910,00
5 4 08 24	PARTICIPACIÓN PARA AGUA POTABLE Y SA 217547675 - SALAMINA - MAGDALENA	-	345 851 907,00
5 4 08 24	PARTICIPACIÓN PARA AGUA POTABLE Y SA 217566075 - BALBOA - RISARALDA	-	184 315 368,00
5 4 08 24	PARTICIPACIÓN PARA AGUA POTABLE Y SA 217568575 - PUERTO WILCHES	-	674 834 172,00
5 4 08 24	PARTICIPACIÓN PARA AGUA POTABLE Y SA 217573275 - FLANDES	-	318 133 101,00
5 4 08 24	PARTICIPACIÓN PARA AGUA POTABLE Y SA 217573675 - SAN ANTONIO	-	308 889 114,00
5 4 08 24	PARTICIPACIÓN PARA AGUA POTABLE Y SA 217576275 - FLORIDA	-	574 622 319,00
5 4 08 24	PARTICIPACIÓN PARA AGUA POTABLE Y SA 217605376 - LA CEJA DEL TAMBO	-	409 753 626,00
5 4 08 24	PARTICIPACIÓN PARA AGUA POTABLE Y SA 217605576 - PUEBLORRICO - ANTIOQUIA	-	259 495 668,00
5 4 08 24	PARTICIPACIÓN PARA AGUA POTABLE Y SA 217615176 - CHIQUINQUIRÁ	-	570 344 556,00
5 4 08 24	PARTICIPACIÓN PARA AGUA POTABLE Y SA 217615276 - FLORESTA	-	163 656 237,00
5 4 08 24	PARTICIPACIÓN PARA AGUA POTABLE Y SA 217615476 - MOTAVITA	-	214 593 642,00
5 4 08 24	PARTICIPACIÓN PARA AGUA POTABLE Y SA 217615676 - SAN MIGUEL DE SEMA	-	132 963 078,00
5 4 08 24	PARTICIPACIÓN PARA AGUA POTABLE Y SA 217615776 - SUTAMARCHÁN	-	175 009 137,00
5 4 08 24	PARTICIPACIÓN PARA AGUA POTABLE Y SA 217641676 - SANTA MARÍA - HUILA	-	267 969 945,00
5 4 08 24	PARTICIPACIÓN PARA AGUA POTABLE Y SA 217668176 - CHIMA - SANTANDER	-	185 787 534,00
5 4 08 24	PARTICIPACIÓN PARA AGUA POTABLE Y SA 217668276 - FLORIDABLANCA	-	1 581 273 498,00
5 4 08 24	PARTICIPACIÓN PARA AGUA POTABLE Y SA 217715377 - LABRANZAGRANDE	-	264 881 232,00
5 4 08 24	PARTICIPACIÓN PARA AGUA POTABLE Y SA 217717777 - SUPÍA	-	413 474 871,00
5 4 08 24	PARTICIPACIÓN PARA AGUA POTABLE Y SA 217717877 - VITERBO	-	215 746 809,00
5 4 08 24	PARTICIPACIÓN PARA AGUA POTABLE Y SA 217725377 - LA CALERA	-	307 652 058,00
5 4 08 24	PARTICIPACIÓN PARA AGUA POTABLE Y SA 217725777 - SUPATÁ	-	136 848 051,00
5 4 08 24	PARTICIPACIÓN PARA AGUA POTABLE Y SA 217727077 - BAJO BAUDÓ - PIZARRO	-	783 013 830,00
5 4 08 24	PARTICIPACIÓN PARA AGUA POTABLE Y SA 217750577 - PUERTO LLERAS	-	372 034 878,00
5 4 08 24	PARTICIPACIÓN PARA AGUA POTABLE Y SA 217754377 - LABATECA	-	217 353 912,00
5 4 08 24	PARTICIPACIÓN PARA AGUA POTABLE Y SA 217768077 - BARBOSA - SANTANDER	-	369 994 998,00
5 4 08 24	PARTICIPACIÓN PARA AGUA POTABLE Y SA 217768377 - LA BELLEZA	-	207 284 193,00
5 4 08 24	PARTICIPACIÓN PARA AGUA POTABLE Y SA 217776377 - LA CUMBRE	-	310 096 671,00
5 4 08 24	PARTICIPACIÓN PARA AGUA POTABLE Y SA 217808078 - BARANOA	-	944 323 086,00
5 4 08 24	PARTICIPACIÓN PARA AGUA POTABLE Y SA 217815778 - SUTATENZA	-	181 175 172,00
5 4 08 24	PARTICIPACIÓN PARA AGUA POTABLE Y SA 217820178 - CHIRIGUANÁ	-	541 033 494,00
5 4 08 24	PARTICIPACIÓN PARA AGUA POTABLE Y SA 217823678 - SAN CARLOS - CORDOBA	-	667 234 551,00
5 4 08 24	PARTICIPACIÓN PARA AGUA POTABLE Y SA 217825178 - CHIPAQUE	-	249 603 819,00
5 4 08 24	PARTICIPACIÓN PARA AGUA POTABLE Y SA 217825878 - VIOTÁ	-	306 217 575,00
5 4 08 24	PARTICIPACIÓN PARA AGUA POTABLE Y SA 217841078 - BARAYA	-	287 853 903,00
5 4 08 24	PARTICIPACIÓN PARA AGUA POTABLE Y SA 217841378 - LA ARGENTINA	-	292 013 163,00
5 4 08 24	PARTICIPACIÓN PARA AGUA POTABLE Y SA 217844078 - BARRANCAS	-	767 431 674,00
5 4 08 24	PARTICIPACIÓN PARA AGUA POTABLE Y SA 217844378 - HATO NUEVO	-	512 344 032,00
5 4 08 24	PARTICIPACIÓN PARA AGUA POTABLE Y SA 217852378 - LA CRUZ	-	365 476 656,00
5 4 08 24	PARTICIPACIÓN PARA AGUA POTABLE Y SA 217852678 - SAMANIEGO	-	538 539 270,00
5 4 08 24	PARTICIPACIÓN PARA AGUA POTABLE Y SA 217870678 - SAN BENITO ABAD	-	588 545 151,00
5 4 08 24	PARTICIPACIÓN PARA AGUA POTABLE Y SA 217873678 - SAN LUIS - TOLIMA	-	283 373 550,00
5 4 08 24	PARTICIPACIÓN PARA AGUA POTABLE Y SA 217905079 - BARBOSA - ANTIOQUIA	-	741 712 296,00
5 4 08 24	PARTICIPACIÓN PARA AGUA POTABLE Y SA 217905579 - PUERTO BERRÍO	-	564 210 846,00
5 4 08 24	PARTICIPACIÓN PARA AGUA POTABLE Y SA 217905679 - SANTA BÁRBARA - ANTIOQUIA	-	381 321 285,00
5 4 08 24	PARTICIPACIÓN PARA AGUA POTABLE Y SA 217915879 - VIRACACHÁ	-	158 699 253,00
5 4 08 24	PARTICIPACIÓN PARA AGUA POTABLE Y SA 217918479 - MORELIA	-	201 914 916,00
5 4 08 24	PARTICIPACIÓN PARA AGUA POTABLE Y SA 217923079 - BUENAVISTA - CORDOBA	-	532 678 983,00
5 4 08 24	PARTICIPACIÓN PARA AGUA POTABLE Y SA 217925279 - FÓMEQUE	-	235 792 491,00
5 4 08 24	PARTICIPACIÓN PARA AGUA POTABLE Y SA 217925779 - SUSÁ	-	201 311 577,00
5 4 08 24	PARTICIPACIÓN PARA AGUA POTABLE Y SA 217944279 - FONSECA	-	609 292 107,00
5 4 08 24	PARTICIPACIÓN PARA AGUA POTABLE Y SA 217952079 - BARBACOAS	-	1 392 287 511,00
5 4 08 24	PARTICIPACIÓN PARA AGUA POTABLE Y SA 217968079 - BARICHARA	-	241 170 150,00




5 4 08 24	PARTICIPACIÓN PARA AGUA POTABLE Y SA 217968179 - CHIPATÁ	-	176 794 287,00
5 4 08 24	PARTICIPACIÓN PARA AGUA POTABLE Y SA 217968679 - SAN GIL	-	482 120 766,00
5 4 08 24	PARTICIPACIÓN PARA AGUA POTABLE Y SA 217985279 - RECETOR	-	205 671 285,00
5 4 08 24	PARTICIPACIÓN PARA AGUA POTABLE Y SA 218005380 - LA ESTRELLA	-	502 804 950,00
5 4 08 24	PARTICIPACIÓN PARA AGUA POTABLE Y SA 218005480 - MUTATÁ	-	494 450 826,00
5 4 08 24	PARTICIPACIÓN PARA AGUA POTABLE Y SA 218013580 - REGIDOR	-	236 090 046,00
5 4 08 24	PARTICIPACIÓN PARA AGUA POTABLE Y SA 218013780 - TALAIGUA NUEVO	-	330 903 168,00
5 4 08 24	PARTICIPACIÓN PARA AGUA POTABLE Y SA 218015180 - CHISCAS	-	234 905 850,00
5 4 08 24	PARTICIPACIÓN PARA AGUA POTABLE Y SA 218015380 - LA CAPILLA	-	141 587 580,00
5 4 08 24	PARTICIPACIÓN PARA AGUA POTABLE Y SA 218015480 - MUZO	-	258 994 083,00
5 4 08 24	PARTICIPACIÓN PARA AGUA POTABLE Y SA 218015580 - QUÍPAMA	-	310 173 246,00
5 4 08 24	PARTICIPACIÓN PARA AGUA POTABLE Y SA 218017380 - LA DORADA	-	678 353 340,00
5 4 08 24	PARTICIPACIÓN PARA AGUA POTABLE Y SA 218019780 - SUÁREZ - CAUCA	-	707 602 959,00
5 4 08 24	PARTICIPACIÓN PARA AGUA POTABLE Y SA 218023580 - PUERTO LIBERTADOR	-	956 846 667,00
5 4 08 24	PARTICIPACIÓN PARA AGUA POTABLE Y SA 218025580 - PULÍ	-	137 980 923,00
5 4 08 24	PARTICIPACIÓN PARA AGUA POTABLE Y SA 218027580 - RIO IRÓ	-	357 401 760,00
5 4 08 24	PARTICIPACIÓN PARA AGUA POTABLE Y SA 218047980 - ZONA BANANERA	-	1 355 512 149,00
5 4 08 24	PARTICIPACIÓN PARA AGUA POTABLE Y SA 218050680 - SAN CARLOS DE GUAROA	-	259 418 901,00
5 4 08 24	PARTICIPACIÓN PARA AGUA POTABLE Y SA 218052480 - NARIÑO - NARIÑO	-	228 182 151,00
5 4 08 24	PARTICIPACIÓN PARA AGUA POTABLE Y SA 218054480 - MUTISCUA	-	179 296 755,00
5 4 08 24	PARTICIPACIÓN PARA AGUA POTABLE Y SA 218054680 - SANTIAGO - NORTE DE SANTANDER	-	185 055 945,00
5 4 08 24	PARTICIPACIÓN PARA AGUA POTABLE Y SA 218068780 - SURATÁ	-	207 917 700,00
5 4 08 24	PARTICIPACIÓN PARA AGUA POTABLE Y SA 218115681 - SAN PABLO DE BORBUR	-	258 682 749,00
5 4 08 24	PARTICIPACIÓN PARA AGUA POTABLE Y SA 218125181 - CHOACHÍ	-	212 296 047,00
5 4 08 24	PARTICIPACIÓN PARA AGUA POTABLE Y SA 218125281 - FOSCA	-	190 384 854,00
5 4 08 24	PARTICIPACIÓN PARA AGUA POTABLE Y SA 218125781 - SUTATAUSA	-	166 137 282,00
5 4 08 24	PARTICIPACIÓN PARA AGUA POTABLE Y SA 218152381 - LA FLORIDA	-	328 239 480,00
5 4 08 24	PARTICIPACIÓN PARA AGUA POTABLE Y SA 218168081 - BARRANCABERMEJA	-	1 656 515 238,00
5 4 08 24	PARTICIPACIÓN PARA AGUA POTABLE Y SA 218205282 - FREDONIA	-	368 750 334,00
5 4 08 24	PARTICIPACIÓN PARA AGUA POTABLE Y SA 218223182 - CHINÚ	-	783 662 940,00
5 4 08 24	PARTICIPACIÓN PARA AGUA POTABLE Y SA 218266682 - SANTA ROSA DE CABAL	-	634 471 392,00
5 4 08 24	PARTICIPACIÓN PARA AGUA POTABLE Y SA 218268682 - SAN JOAQUÍN	-	114 209 058,00
5 4 08 24	PARTICIPACIÓN PARA AGUA POTABLE Y SA 218305483 - NARIÑO - ANTIOQUIA	-	307 295 652,00
5 4 08 24	PARTICIPACIÓN PARA AGUA POTABLE Y SA 218313683 - SANTA ROSA NORTE	-	726 479 976,00
5 4 08 24	PARTICIPACIÓN PARA AGUA POTABLE Y SA 218315183 - CHITA	-	378 768 531,00
5 4 08 24	PARTICIPACIÓN PARA AGUA POTABLE Y SA 218320383 - LA GLORIA	-	395 599 587,00
5 4 08 24	PARTICIPACIÓN PARA AGUA POTABLE Y SA 218325183 - CHOCONTÁ	-	351 251 889,00
5 4 08 24	PARTICIPACIÓN PARA AGUA POTABLE Y SA 218325483 - NARIÑO - CUNDINAMARCA	-	129 799 404,00
5 4 08 24	PARTICIPACIÓN PARA AGUA POTABLE Y SA 218341483 - NÁTAGA	-	208 748 073,00
5 4 08 24	PARTICIPACIÓN PARA AGUA POTABLE Y SA 218350683 - SAN JUAN DE ARAMA	-	255 632 835,00
5 4 08 24	PARTICIPACIÓN PARA AGUA POTABLE Y SA 218352083 - BELÉN - NARIÑO	-	186 613 029,00
5 4 08 24	PARTICIPACIÓN PARA AGUA POTABLE Y SA 218352683 - SANDONÁ	-	335 216 448,00
5 4 08 24	PARTICIPACIÓN PARA AGUA POTABLE Y SA 218366383 - LA CELIA	-	205 309 041,00
5 4 08 24	PARTICIPACIÓN PARA AGUA POTABLE Y SA 218373283 - FRESNO	-	441 042 573,00
5 4 08 24	PARTICIPACIÓN PARA AGUA POTABLE Y SA 218373483 - NATAGAIMA	-	271 159 773,00
5 4 08 24	PARTICIPACIÓN PARA AGUA POTABLE Y SA 218405284 - FRONTINO	-	462 205 758,00
5 4 08 24	PARTICIPACIÓN PARA AGUA POTABLE Y SA 218468684 - SAN JOSÉ DE MIRANDA	-	224 749 779,00
5 4 08 24	PARTICIPACIÓN PARA AGUA POTABLE Y SA 218505585 - PUERTO NARE (LA MAGDALENA)	-	278 945 214,00
5 4 08 24	PARTICIPACIÓN PARA AGUA POTABLE Y SA 218505885 - YALÍ	-	247 286 607,00
5 4 08 24	PARTICIPACIÓN PARA AGUA POTABLE Y SA 218508685 - SANTO TOMAS	-	494 913 405,00
5 4 08 24	PARTICIPACIÓN PARA AGUA POTABLE Y SA 218515185 - CHITARAQUE	-	239 075 595,00
5 4 08 24	PARTICIPACIÓN PARA AGUA POTABLE Y SA 218518785 - SOLITA	-	248 121 936,00
5 4 08 24	PARTICIPACIÓN PARA AGUA POTABLE Y SA 218519585 - PURACÉ (COCONUCO)	-	432 213 798,00
5 4 08 24	PARTICIPACIÓN PARA AGUA POTABLE Y SA 218519785 - SUCRE - CAUCA	-	355 882 701,00
5 4 08 24	PARTICIPACIÓN PARA AGUA POTABLE Y SA 218525785 - TABIO	-	327 176 205,00
5 4 08 24	PARTICIPACIÓN PARA AGUA POTABLE Y SA 218525885 - YACOPI	-	428 933 115,00
5 4 08 24	PARTICIPACIÓN PARA AGUA POTABLE Y SA 218541885 - YAGUARA	-	170 878 566,00
5 4 08 24	PARTICIPACIÓN PARA AGUA POTABLE Y SA 218552385 - LA LLANADA	-	225 378 771,00
5 4 08 24	PARTICIPACIÓN PARA AGUA POTABLE Y SA 218552585 - PUPIALES	-	319 156 584,00
5 4 08 24	PARTICIPACIÓN PARA AGUA POTABLE Y SA 218552685 - SAN BERNARDO - NARIÑO	-	306 215 556,00
5 4 08 24	PARTICIPACIÓN PARA AGUA POTABLE Y SA 218552885 - YACUANQUER	-	265 086 522,00
5 4 08 24	PARTICIPACIÓN PARA AGUA POTABLE Y SA 218554385 - LA ESPERANZA	-	381 704 175,00
5 4 08 24	PARTICIPACIÓN PARA AGUA POTABLE Y SA 218568385 - LANDÁZURI	-	285 948 117,00
5 4 08 24	PARTICIPACIÓN PARA AGUA POTABLE Y SA 218573585 - PURIFICACIÓN	-	304 078 038,00
5 4 08 24	PARTICIPACIÓN PARA AGUA POTABLE Y SA 218586885 - VILLAGARZÓN (VILLA AMAZONICA)	-	432 170 511,00
5 4 08 24	PARTICIPACIÓN PARA AGUA POTABLE Y SA 218605086 - BELMIRA	-	225 113 547,00
5 4 08 24	PARTICIPACIÓN PARA AGUA POTABLE Y SA 218605686 - SANTA ROSA DE OSOS	-	502 729 890,00
5 4 08 24	PARTICIPACIÓN PARA AGUA POTABLE Y SA 218615686 - SANTANA	-	219 183 630,00
5 4 08 24	PARTICIPACIÓN PARA AGUA POTABLE Y SA 218617486 - NEIRA	-	329 785 689,00
5 4 08 24	PARTICIPACIÓN PARA AGUA POTABLE Y SA 218623586 - PURÍSIMA	-	474 411 441,00
5 4 08 24	PARTICIPACIÓN PARA AGUA POTABLE Y SA 218623686 - SAN PELAYO	-	1 020 872 484,00
5 4 08 24	PARTICIPACIÓN PARA AGUA POTABLE Y SA 218625086 - BELTRÁN	-	124 777 497,00
5 4 08 24	PARTICIPACIÓN PARA AGUA POTABLE Y SA 218625286 - FUNZA	-	727 758 339,00
5 4 08 24	PARTICIPACIÓN PARA AGUA POTABLE Y SA 218625386 - LA MESA	-	332 497 836,00
5 4 08 24	PARTICIPACIÓN PARA AGUA POTABLE Y SA 218625486 - NEMOCÓN	-	243 325 137,00
5 4 08 24	PARTICIPACIÓN PARA AGUA POTABLE Y SA 218650686 - SAN JUANITO	-	116 759 505,00
5 4 08 24	PARTICIPACIÓN PARA AGUA POTABLE Y SA 218652786 - TAMINANGO	-	356 899 314,00




5 4 08 24	PARTICIPACIÓN PARA AGUA POTABLE Y SA 218668686 - SAN MIGUEL - SANTANDER	-	165 526 476,00
5 4 08 24	PARTICIPACIÓN PARA AGUA POTABLE Y SA 218673686 - SANTA ISABEL	-	171 307 686,00
5 4 08 24	PARTICIPACIÓN PARA AGUA POTABLE Y SA 218705887 - YARUMAL	-	532 226 895,00
5 4 08 24	PARTICIPACIÓN PARA AGUA POTABLE Y SA 218715087 - BELÉN - BOYACÁ	-	166 810 071,00
5 4 08 24	PARTICIPACIÓN PARA AGUA POTABLE Y SA 218715187 - CHIVATÁ	-	207 321 219,00
5 4 08 24	PARTICIPACIÓN PARA AGUA POTABLE Y SA 218720787 - TAMALAMEQUE	-	381 562 635,00
5 4 08 24	PARTICIPACIÓN PARA AGUA POTABLE Y SA 218727787 - TADÓ	-	582 505 536,00
5 4 08 24	PARTICIPACIÓN PARA AGUA POTABLE Y SA 218750287 - FUENTE DE ORO	-	285 969 342,00
5 4 08 24	PARTICIPACIÓN PARA AGUA POTABLE Y SA 218752287 - FUNES	-	252 832 209,00
5 4 08 24	PARTICIPACIÓN PARA AGUA POTABLE Y SA 218752687 - SAN LORENZO	-	395 158 524,00
5 4 08 24	PARTICIPACIÓN PARA AGUA POTABLE Y SA 218766687 - SANTUARIO - RISARALDA	-	230 518 662,00
5 4 08 24	PARTICIPACIÓN PARA AGUA POTABLE Y SA 218805088 - BELLO	-	3 632 231 484,00
5 4 08 24	PARTICIPACIÓN PARA AGUA POTABLE Y SA 218813188 - CÍCUCO	-	347 840 463,00
5 4 08 24	PARTICIPACIÓN PARA AGUA POTABLE Y SA 218813688 - SANTA ROSA DEL SUR	-	650 832 321,00
5 4 08 24	PARTICIPACIÓN PARA AGUA POTABLE Y SA 218817088 - BELALCÁZAR	-	281 924 661,00
5 4 08 24	PARTICIPACIÓN PARA AGUA POTABLE Y SA 218817388 - LA MERCED	-	204 737 286,00
5 4 08 24	PARTICIPACIÓN PARA AGUA POTABLE Y SA 218825288 - FÚQUENE	-	167 452 689,00
5 4 08 24	PARTICIPACIÓN PARA AGUA POTABLE Y SA 218825488 - NILO	-	253 767 561,00
5 4 08 24	PARTICIPACIÓN PARA AGUA POTABLE Y SA 218847288 - FUNDACIÓN	-	1 134 204 057,00
5 4 08 24	PARTICIPACIÓN PARA AGUA POTABLE Y SA 218852788 - TANGUA	-	307 057 371,00
5 4 08 24	PARTICIPACIÓN PARA AGUA POTABLE Y SA 218866088 - BELÉN DE UMBRÍA	-	350 072 724,00
5 4 08 24	PARTICIPACIÓN PARA AGUA POTABLE Y SA 218905789 - TÁMESIS	-	248 487 597,00
5 4 08 24	PARTICIPACIÓN PARA AGUA POTABLE Y SA 218915189 - CIÉNEGA	-	139 621 482,00
5 4 08 24	PARTICIPACIÓN PARA AGUA POTABLE Y SA 218923189 - CIÉNAGA DE ORO	-	1 044 359 751,00
5 4 08 24	PARTICIPACIÓN PARA AGUA POTABLE Y SA 218925489 - NIMAIMA	-	179 782 116,00
5 4 08 24	PARTICIPACIÓN PARA AGUA POTABLE Y SA 218947189 - CIÉNAGA	-	1 500 044 997,00
5 4 08 24	PARTICIPACIÓN PARA AGUA POTABLE Y SA 218950689 - SAN MARTÍN - META	-	375 978 870,00
5 4 08 24	PARTICIPACIÓN PARA AGUA POTABLE Y SA 218968689 - SAN VICENTE DE CHUCURÍ	-	542 960 631,00
5 4 08 24	PARTICIPACIÓN PARA AGUA POTABLE Y SA 219005190 - CISNEROS	-	233 600 886,00
5 4 08 24	PARTICIPACIÓN PARA AGUA POTABLE Y SA 219005390 - LA PINTADA	-	219 434 517,00
5 4 08 24	PARTICIPACIÓN PARA AGUA POTABLE Y SA 219005490 - NECOCLÍ	-	1 021 493 346,00
5 4 08 24	PARTICIPACIÓN PARA AGUA POTABLE Y SA 219005690 - SANTO DOMINGO	-	303 428 538,00
5 4 08 24	PARTICIPACIÓN PARA AGUA POTABLE Y SA 219005790 - TARAZÁ	-	646 845 402,00
5 4 08 24	PARTICIPACIÓN PARA AGUA POTABLE Y SA 219005890 - YOLOMBÓ	-	458 369 682,00
5 4 08 24	PARTICIPACIÓN PARA AGUA POTABLE Y SA 219015090 - BERBEO	-	157 570 644,00
5 4 08 24	PARTICIPACIÓN PARA AGUA POTABLE Y SA 219015690 - SANTA MARÍA - BOYACÁ	-	155 087 661,00
5 4 08 24	PARTICIPACIÓN PARA AGUA POTABLE Y SA 219015790 - TASCO	-	179 209 716,00
5 4 08 24	PARTICIPACIÓN PARA AGUA POTABLE Y SA 219019290 - FLORENCIA - CAUCA	-	175 648 146,00
5 4 08 24	PARTICIPACIÓN PARA AGUA POTABLE Y SA 219023090 - CANALETE	-	636 601 800,00
5 4 08 24	PARTICIPACIÓN PARA AGUA POTABLE Y SA 219025290 - FUSAGASUGÁ	-	734 012 019,00
5 4 08 24	PARTICIPACIÓN PARA AGUA POTABLE Y SA 219044090 - DIBULLA	-	922 143 573,00
5 4 08 24	PARTICIPACIÓN PARA AGUA POTABLE Y SA 219050590 - PUERTO RICO - META	-	438 275 421,00
5 4 08 24	PARTICIPACIÓN PARA AGUA POTABLE Y SA 219052390 - LA TOLA	-	546 218 715,00
5 4 08 24	PARTICIPACIÓN PARA AGUA POTABLE Y SA 219052490 - OLAYA HERRERA (BOCAS DE SATINGA)	-	867 595 188,00
5 4 08 24	PARTICIPACIÓN PARA AGUA POTABLE Y SA 219063190 - CIRCASIA	-	325 008 966,00
5 4 08 24	PARTICIPACIÓN PARA AGUA POTABLE Y SA 219063690 - SALENTO	-	193 223 274,00
5 4 08 24	PARTICIPACIÓN PARA AGUA POTABLE Y SA 219068190 - CIMITARRA	-	532 176 231,00
5 4 08 24	PARTICIPACIÓN PARA AGUA POTABLE Y SA 219076890 - YOTOCO	-	258 126 321,00
5 4 08 24	PARTICIPACIÓN PARA AGUA POTABLE Y SA 219105091 - BETANIA	-	281 726 355,00
5 4 08 24	PARTICIPACIÓN PARA AGUA POTABLE Y SA 219105591 - PUERTO TRIUNFO	-	323 692 764,00
5 4 08 24	PARTICIPACIÓN PARA AGUA POTABLE Y SA 219115491 - NOBSA	-	210 300 336,00
5 4 08 24	PARTICIPACIÓN PARA AGUA POTABLE Y SA 219125491 - NOCAIMA	-	205 284 852,00
5 4 08 24	PARTICIPACIÓN PARA AGUA POTABLE Y SA 219127491 - NÓVITA	-	414 869 541,00
5 4 08 24	PARTICIPACIÓN PARA AGUA POTABLE Y SA 219141791 - TÁRQUI	-	313 184 991,00
5 4 08 24	PARTICIPACIÓN PARA AGUA POTABLE Y SA 219181591 - PUERTO RONDÓN	-	233 938 536,00
5 4 08 24	PARTICIPACIÓN PARA AGUA POTABLE Y SA 219205792 - TARSO	-	214 631 244,00
5 4 08 24	PARTICIPACIÓN PARA AGUA POTABLE Y SA 219215092 - BETÉITIVA	-	133 671 117,00
5 4 08 24	PARTICIPACIÓN PARA AGUA POTABLE Y SA 219218592 - PUERTO RICO - CAQUETÁ	-	581 309 331,00
5 4 08 24	PARTICIPACIÓN PARA AGUA POTABLE Y SA 219219392 - LA SIERRA	-	313 194 063,00
5 4 08 24	PARTICIPACIÓN PARA AGUA POTABLE Y SA 219225592 - QUEBRADANEGRA	-	191 907 885,00
5 4 08 24	PARTICIPACIÓN PARA AGUA POTABLE Y SA 219247692 - SAN SEBASTIAN DE BUENAVISTA	-	546 151 668,00
5 4 08 24	PARTICIPACIÓN PARA AGUA POTABLE Y SA 219268092 - BETULIA - SANTANDER	-	252 768 033,00
5 4 08 24	PARTICIPACIÓN PARA AGUA POTABLE Y SA 219276892 - YUMBO	-	954 003 864,00
5 4 08 24	PARTICIPACIÓN PARA AGUA POTABLE Y SA 219305093 - BETULIA - ANTIOQUIA	-	320 924 778,00
5 4 08 24	PARTICIPACIÓN PARA AGUA POTABLE Y SA 219305893 - YONDÓ (CASABE)	-	470 504 499,00
5 4 08 24	PARTICIPACIÓN PARA AGUA POTABLE Y SA 219315293 - GACHANTIVÁ	-	163 700 970,00
5 4 08 24	PARTICIPACIÓN PARA AGUA POTABLE Y SA 219315693 - SANTA ROSA DE VITERBO	-	202 647 615,00
5 4 08 24	PARTICIPACIÓN PARA AGUA POTABLE Y SA 219319693 - SAN SEBASTIÁN	-	256 392 909,00
5 4 08 24	PARTICIPACIÓN PARA AGUA POTABLE Y SA 219325293 - GACHALÁ	-	198 278 844,00
5 4 08 24	PARTICIPACIÓN PARA AGUA POTABLE Y SA 219325793 - TAUSA	-	222 396 060,00

5 4 08 24	PARTICIPACIÓN PARA AGUA POTABLE Y SA 219352693 - SAN PABLO - NARIÑO	-	349 331 061,00
5 4 08 24	PARTICIPACIÓN PARA AGUA POTABLE Y SA 219413894 - ZAMBRANO	-	360 987 930,00
5 4 08 24	PARTICIPACIÓN PARA AGUA POTABLE Y SA 219415494 - NUEVO COLÓN	-	197 544 117,00
5 4 08 24	PARTICIPACIÓN PARA AGUA POTABLE Y SA 219418094 - BELÉN DE LOS ANDAQUÍES	-	324 532 440,00
5 4 08 24	PARTICIPACIÓN PARA AGUA POTABLE Y SA 219425394 - LA PALMA	-	263 814 018,00
5 4 08 24	PARTICIPACIÓN PARA AGUA POTABLE Y SA 219425594 - QUETAME	-	156 725 124,00
5 4 08 24	PARTICIPACIÓN PARA AGUA POTABLE Y SA 219452694 - SAN PEDRO DE CARTAGO	-	264 195 177,00
5 4 08 24	PARTICIPACIÓN PARA AGUA POTABLE Y SA 219463594 - QUIMBAYA	-	326 977 506,00
5 4 08 24	PARTICIPACIÓN PARA AGUA POTABLE Y SA 219466594 - QUINCHÍA	-	438 648 216,00
5 4 08 24	PARTICIPACIÓN PARA AGUA POTABLE Y SA 219481794 - TAME	-	867 383 481,00
5 4 08 24	PARTICIPACIÓN PARA AGUA POTABLE Y SA 219505495 - NECHÍ	-	747 686 652,00
5 4 08 24	PARTICIPACIÓN PARA AGUA POTABLE Y SA 219505895 - ZARAGOZA	-	643 314 993,00
5 4 08 24	PARTICIPACIÓN PARA AGUA POTABLE Y SA 219517495 - NORCASIA	-	224 789 481,00
5 4 08 24	PARTICIPACIÓN PARA AGUA POTABLE Y SA 219520295 - GAMARRA	-	359 073 240,00
5 4 08 24	PARTICIPACIÓN PARA AGUA POTABLE Y SA 219525095 - BITUIMA	-	111 597 285,00
5 4 08 24	PARTICIPACIÓN PARA AGUA POTABLE Y SA 219525295 - GACHANCIPÁ	-	259 706 424,00
5 4 08 24	PARTICIPACIÓN PARA AGUA POTABLE Y SA 219527495 - NUQUÍ	-	531 240 492,00
5 4 08 24	PARTICIPACIÓN PARA AGUA POTABLE Y SA 219568895 - ZAPATOCA	-	179 780 559,00
5 4 08 24	PARTICIPACIÓN PARA AGUA POTABLE Y SA 219576895 - ZARZAL	-	401 709 852,00
5 4 08 24	PARTICIPACIÓN PARA AGUA POTABLE Y SA 219608296 - GALAPA	-	1 301 906 088,00
5 4 08 24	PARTICIPACIÓN PARA AGUA POTABLE Y SA 219615296 - GÁMEZA	-	178 424 859,00
5 4 08 24	PARTICIPACIÓN PARA AGUA POTABLE Y SA 219615696 - SANTA SOFÍA	-	139 213 485,00
5 4 08 24	PARTICIPACIÓN PARA AGUA POTABLE Y SA 219625596 - QUIPILE	-	204 805 857,00
5 4 08 24	PARTICIPACIÓN PARA AGUA POTABLE Y SA 219641396 - LA PLATA	-	840 733 560,00
5 4 08 24	PARTICIPACIÓN PARA AGUA POTABLE Y SA 219652696 - SANTA BÁRBARA (ISCUANDÉ)	-	615 180 033,00
5 4 08 24	PARTICIPACIÓN PARA AGUA POTABLE Y SA 219668296 - GALÁN	-	153 280 353,00
5 4 08 24	PARTICIPACIÓN PARA AGUA POTABLE Y SA 219705197 - COCORNÁ	-	291 392 385,00
5 4 08 24	PARTICIPACIÓN PARA AGUA POTABLE Y SA 219705697 - SANTUARIO - ANTIOQUIA	-	400 679 493,00
5 4 08 24	PARTICIPACIÓN PARA AGUA POTABLE Y SA 219715097 - BOAVITA	-	207 317 337,00
5 4 08 24	PARTICIPACIÓN PARA AGUA POTABLE Y SA 219715897 - ZETAQUIRA	-	188 172 414,00
5 4 08 24	PARTICIPACIÓN PARA AGUA POTABLE Y SA 219719397 - LA VEGA - CAUCA	-	540 971 163,00
5 4 08 24	PARTICIPACIÓN PARA AGUA POTABLE Y SA 219725297 - GACHETÁ	-	267 249 225,00
5 4 08 24	PARTICIPACIÓN PARA AGUA POTABLE Y SA 219725797 - TENA	-	209 159 730,00
5 4 08 24	PARTICIPACIÓN PARA AGUA POTABLE Y SA 219741797 - TESALIA	-	214 768 983,00
5 4 08 24	PARTICIPACIÓN PARA AGUA POTABLE Y SA 219768397 - LA PAZ - SANTANDER	-	153 224 637,00
5 4 08 24	PARTICIPACIÓN PARA AGUA POTABLE Y SA 219776497 - OBANDO	-	223 164 015,00
5 4 08 24	PARTICIPACIÓN PARA AGUA POTABLE Y SA 219815798 - TENZA	-	148 793 454,00
5 4 08 24	PARTICIPACIÓN PARA AGUA POTABLE Y SA 219819698 - SANTANDER DE QUILCHAO	-	1 352 225 418,00
5 4 08 24	PARTICIPACIÓN PARA AGUA POTABLE Y SA 219825398 - LA PEÑA	-	270 694 041,00
5 4 08 24	PARTICIPACIÓN PARA AGUA POTABLE Y SA 219825898 - ZIPACÓN	-	131 975 436,00
5 4 08 24	PARTICIPACIÓN PARA AGUA POTABLE Y SA 219841298 - GARZÓN	-	742 021 059,00
5 4 08 24	PARTICIPACIÓN PARA AGUA POTABLE Y SA 219844098 - DISTRACCIÓN	-	385 629 603,00
5 4 08 24	PARTICIPACIÓN PARA AGUA POTABLE Y SA 219847798 - TENERIFE	-	428 083 242,00
5 4 08 24	PARTICIPACIÓN PARA AGUA POTABLE Y SA 219854398 - LA PLAYA DE BELEN	-	298 120 962,00
5 4 08 24	PARTICIPACIÓN PARA AGUA POTABLE Y SA 219854498 - OCAÑA	-	1 345 508 715,00
5 4 08 24	PARTICIPACIÓN PARA AGUA POTABLE Y SA 219868298 - GÁMBITA	-	214 623 426,00
5 4 08 24	PARTICIPACIÓN PARA AGUA POTABLE Y SA 219868498 - OCAMONTE	-	166 824 498,00
5 4 08 24	PARTICIPACIÓN PARA AGUA POTABLE Y SA 219915299 - GARAGOA	-	273 435 063,00
5 4 08 24	PARTICIPACIÓN PARA AGUA POTABLE Y SA 219915599 - RAMIRÍQUÍ	-	201 243 846,00
5 4 08 24	PARTICIPACIÓN PARA AGUA POTABLE Y SA 219925099 - BOJACÁ	-	164 699 847,00
5 4 08 24	PARTICIPACIÓN PARA AGUA POTABLE Y SA 219925299 - GAMA	-	157 268 637,00
5 4 08 24	PARTICIPACIÓN PARA AGUA POTABLE Y SA 219925599 - APULO - RAFAEL REYES	-	234 609 555,00
5 4 08 24	PARTICIPACIÓN PARA AGUA POTABLE Y SA 219925799 - TENJO	-	269 292 237,00
5 4 08 24	PARTICIPACIÓN PARA AGUA POTABLE Y SA 219925899 - ZIPAQUIRÁ	-	902 001 957,00
5 4 08 24	PARTICIPACIÓN PARA AGUA POTABLE Y SA 219927099 - BOJAYÁ (BELLAVISTA)	-	544 208 865,00
5 4 08 24	PARTICIPACIÓN PARA AGUA POTABLE Y SA 219941799 - TELLO	-	249 730 044,00
5 4 08 24	PARTICIPACIÓN PARA AGUA POTABLE Y SA 219952399 - LA UNIÓN - NARIÑO	-	560 345 640,00
5 4 08 24	PARTICIPACIÓN PARA AGUA POTABLE Y SA 219952699 - SANTACRUZ (GUACHAVÉS)	-	491 629 488,00
5 4 08 24	PARTICIPACIÓN PARA AGUA POTABLE Y SA 219954099 - BOCHALEMA	-	220 774 992,00
5 4 08 24	PARTICIPACIÓN PARA AGUA POTABLE Y SA 219954599 - RAGONVALIA	-	229 428 366,00
5 4 08 24	PARTICIPACIÓN PARA AGUA POTABLE Y SA 923270346 - GUACHENÉ	-	357 136 677,00
5 4 08 24	PARTICIPACIÓN PARA AGUA POTABLE Y SA 923271475 - SAN JOSE DE URE	-	1 135 480 167,00
5 4 08 24	PARTICIPACIÓN PARA AGUA POTABLE Y SA 923271489 - NOROSI	-	549 027 276,00
5 4 08 24	PARTICIPACIÓN PARA AGUA POTABLE Y SA 923271490 - TUCHIN	-	1 301 518 086,00
5 4 08 24	PARTICIPACIÓN PARA AGUA POTABLE Y SA 923272927 - Barrancominas	-	518 535 648,00
5 4 23	OTRAS TRANSFERENCIAS	-	16 451 866 593,26
5 4 23 02	PARA PROYECTOS DE INVERSIÓN	-	16 451 866 593,26
5 4 23 02	PARA PROYECTOS DE INVERSIÓN 210123001 - MONTERÍA	-	2 464 476 554,00
5 4 23 02	PARA PROYECTOS DE INVERSIÓN 210176001 - SANTIAGO DE CALI	-	3 281 719 158,00
5 4 23 02	PARA PROYECTOS DE INVERSIÓN 210554405 - LOS PATIOS	-	1 400 581 311,13
5 4 23 02	PARA PROYECTOS DE INVERSIÓN 210870708 - SAN MARCOS	-	879 542 163,49
5 4 23 02	PARA PROYECTOS DE INVERSIÓN 210968209 - CONFINES	-	333 343 702,00
5 4 23 02	PARA PROYECTOS DE INVERSIÓN 211854518 - PAMPLONA	-	15 979 358,23
5 4 23 02	PARA PROYECTOS DE INVERSIÓN 213220032 - ASTREA	-	296 803 381,00
5 4 23 02	PARA PROYECTOS DE INVERSIÓN 214013140 - CALAMAR - BOLIVAR	-	260 372 980,76
5 4 23 02	PARA PROYECTOS DE INVERSIÓN 214705147 - CAREPA	-	22 632 064,50
5 4 23 02	PARA PROYECTOS DE INVERSIÓN 214713647 - SAN ESTANISLAO	-	262 371 852,37

5 4 23 02	PARA PROYECTOS DE INVERSIÓN	214744847 - URIBIA	-	2 065 598 831,59
5 4 23 02	PARA PROYECTOS DE INVERSIÓN	215568755 - SOCORRO	-	238 840 450,00
5 4 23 02	PARA PROYECTOS DE INVERSIÓN	215713657 - SAN JUAN NEPOMUCENO	-	315 342 173,86
5 4 23 02	PARA PROYECTOS DE INVERSIÓN	216044560 - MANAURE	-	231 396 841,26
5 4 23 02	PARA PROYECTOS DE INVERSIÓN	217454874 - VILLA DEL ROSARIO	-	2 301 904 898,07
5 4 23 02	PARA PROYECTOS DE INVERSIÓN	218320383 - LA GLORIA	-	258 670 743,00
5 4 23 02	PARA PROYECTOS DE INVERSIÓN	219725797 - TENA	-	23 779 568,00
5 4 23 02	PARA PROYECTOS DE INVERSIÓN	234011001 - E S P. EMPRESA DE ACUEDUCTO Y ALCANTARILLAS	-	1 798 510 562,00
5 7	OPERACIONES INTERINSTITUCIONALES		-	7 528 450 948,25
5 7 20	OPERACIONES DE ENLACE		-	7 528 450 948,25
5 7 20 80	RECAUDOS		-	7 528 450 948,25
5 7 20 80	RECAUDOS	923272394 - Dirección General de Crédito Público y Tesoro Nacional (I	-	7 528 450 948,25

  
CATALINA VELASCO CAMPUZANO  
MINISTRA DE VIVIENDA, CIUDAD Y TERRITORIO  
C.C.No. 39.790.780  
Estados Financieros Certificados

  
JORGE ALBERTO MORENO VILLARREAL  
SUBDIRECTOR DE FINANZAS Y PRESUPUESTO  
C.C.No.13.716.706

  
ROSA CORALIA AGURTO NOVOA  
CONTADOR TP 32245 - T  
C.C. No. 51.894.491