

Los suscritos, **CATALINA VELASCO CAMPUZANO**, Ministra de Vivienda, Ciudad y Territorio, y **ROSA CORALIA AGURTO NOVOA**, profesional especializado con funciones de contadora del Ministerio de Vivienda, Ciudad y Territorio, en cumplimiento de lo estipulado en las Resoluciones 411 de 2023, 043 de 2017, 425 de 2019 (Anexo - Cap. VI, num.1), 193 de 2020 y 356 de 2022, expedidas por la UAE- Contaduría General de la Nación.

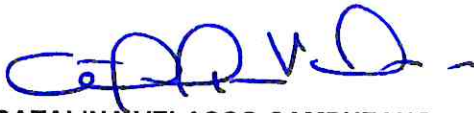
### **CERTIFICAN**

Que los saldos de los estados financieros revelan los hechos, transacciones y operaciones realizadas por el Ministerio de Vivienda, Ciudad y Territorio con corte a 31 de marzo de 2024 y fueron tomados fielmente del libro de saldos y movimientos que genera el Sistema Integrado de información Financiera SIIF II Nación, los cuales se elaboran de acuerdo con lo señalado en el marco normativo para entidades de gobierno, adoptado mediante Resolución 533 de 2015 de la UAE - Contaduría General de la Nación.

Que los estados contables básicos del Ministerio de Vivienda, Ciudad y Territorio con corte a 31 de marzo de 2024 revelan de forma fidedigna la situación financiera, el resultado del periodo, y el estado de cambios en el patrimonio.

Que el Ministerio de Vivienda, Ciudad y Territorio ha dado cumplimiento al control interno en cuanto a la correcta preparación de los estados financieros libres de errores significativos.

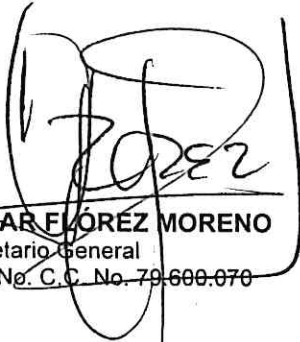
La presente se expide en Bogotá D.C., a los veintinueve (29) días del mes de abril de 2024.



**CATALINA VELASCO CAMPUZANO**  
Ministra de Vivienda Ciudad y Territorio  
CC. No.39.790.780



**ROSA CORALIA AGURTO NOVOA**  
Profesional Especializado con funciones de Contadora  
CC. No. 51.894.491  
TP 32245-T



**OSCAR FLÓREZ MORENO**  
Secretario General  
C.C. No. C.C. No. 79.600.070



**WILLIAM ABEL OTERO MILLÁN**  
Subdirector de Finanzas y Presupuesto  
C.C. No. 79.732.596



ANEXO No. 1  
 MINISTERIO DE VIVIENDA CIUDAD Y TERRITORIO  
 ESTADO DE SITUACION FINANCIERA  
 A MARZO 31 DE 2024  
 (Cifras en pesos)



	Período Marzo 2024	Período Diciembre 2023		Período Marzo 2024	Período Diciembre 2023
<b>ACTIVO</b>			<b>CORRIENTE</b>	<b>385.661.683.044,04</b>	<b>508.713.216.372,37</b>
Código			Código		
11 Efectivo y Equivalentes al Efectivo	31.000.000,00	0,00	24 Cuentas por Pagar	307.592.525.973,97	428.619.504.706,10
12 Inversiones e Instrumentos Derivados	0,00	0,00	25 Beneficios a los Empleados	5.974.472.274,00	5.087.278.209,50
13 Cuentas por Cobrar	938.146.303.025,75	1.012.672.510.202,99	27 Provisiones	1.378.201.649,00	1.378.201.649,00
15 Inventarios	163.268.968.430,60	163.241.795.601,37	29 Otros Pasivos	70.716.483.147,07	73.628.231.807,77
19 Otros Activos	860.654.282.574,70	680.180.535.678,54			
			<b>NO CORRIENTE</b>	<b>0,00</b>	<b>4.688.678,00</b>
12 Inversiones e Instrumentos Derivados	10.000,00	10.000,00	24 Cuentas por pagar	0,00	0,00
13 Cuentas por Cobrar	0,00	0,00	25 Beneficios a los Empleados	0,00	4.688.678,00
16 Propiedades, planta y equipo	36.921.621.147,31	37.220.630.145,31	27 Provisiones	0,00	0,00
19 Otros Activos	161.848.007.700,20	149.299.372.861,56			
			<b>PATRIMONIO</b>	<b>1.775.208.509.834,52</b>	<b>1.533.895.949.439,40</b>
			31 Patrimonio de las Entidades de Gobierno	1.775.208.509.834,52	1.533.895.949.439,40
<b>TOTAL ACTIVO</b>	<b>2.160.870.192.878,56</b>	<b>2.042.613.854.489,77</b>	<b>TOTAL PASIVO Y PATRIMONIO</b>	<b>2.160.870.192.878,56</b>	<b>2.042.613.854.489,77</b>
			<b>CUENTAS DE ORDEN ACREEDORAS</b>	<b>0,00</b>	<b>0,00</b>
<b>CUENTAS DE ORDEN DEUDORAS</b>	<b>0,00</b>	<b>0,00</b>	91 Pasivos Contingentes	2.360.626.841.165,69	2.360.626.841.165,69
81 Activos Contingentes	325.701.329.216,25	325.184.625.626,88	93 Acreedoras de Control	4.582.316,00	4.582.316,00
83 Deudoras de Control	563.452.666,12	563.452.666,12	99 Acreedoras por Contra (db)	-2.360.631.423.481,69	-2.360.631.423.481,69
89 Deudoras por Contra (cr)	-325.264.781.882,37	-325.748.078.293,00			

CATALINA VELASCO CAMPUZANO  
 MINISTRA DE VIVIENDA, CIUDAD Y TERRITORIO  
 CC.No. 39.790.780  
 Estados Financieros Certificados

WILLIAM ABEL OTERO MILLÁN  
 SUBDIRECTOR DE FINANZAS Y PRESUPUESTO  
 CC. No. 79.732.596

ROSA CORALIA AGURTO NOVOA  
 PROFESIONAL ESPECIALIZADO CON  
 FUNCIONES DE CONTADORA TP 32245 - T  
 C.C. No. 51.894.491



ANEXO No.2  
MINISTERIO DE VIVIENDA CIUDAD Y TERRITORIO  
ESTADO DE SITUACION FINANCIERA  
A MARZO 31 DE 2024  
(Cifras en pesos)



	Periodo Marzo 2024	Periodo Diciembre 2023		Periodo Marzo 2024	Periodo Diciembre 2023
<b>ACTIVO CORRIENTE</b>			<b>PASIVO CORRIENTE</b>		
Código	<b>1.962.100.554.031,05</b>	<b>1.856.094.841.482,90</b>	Código	<b>385.661.683.044,04</b>	<b>508.713.216.372,37</b>
11 Efectivo y Equivalentes al Efectivo	<b>31.000.000,00</b>	<b>0,00</b>	24 Cuentas por Pagar	<b>307.592.525.973,97</b>	<b>428.619.504.706,10</b>
1105 Caja	31.000.000,00	0,00	2401 Adquisición de Bienes y Servicios Nacionales	2.172.788.601,87	18.877.434.680,75
1110 Depósitos en Instituciones Financieras	0,00	0,00	2402 Subvención por programas con otros sectores	0,00	0,00
12 Inversiones e Instrumentos Derivados	<b>0,00</b>	<b>0,00</b>	2403 Transferencias por Pagar	303.669.947.357,00	407.370.956.654,00
1224 Inversiones de Administración de Liquidez al Costo	0,00	0,00	2407 Recursos a Favor de Terceros	32.456.858,00	5.537.882,00
13 Cuentas por Cobrar	<b>938.146.303.025,75</b>	<b>1.012.672.510.202,99</b>	2424 Descuentos de Nomina	255.816.990,00	254.624.299,50
1336 Saldos disponibles en patrimoniosy recursos admon	28.156.331.507,00	28.156.331.507,00	2430 Subsidios servicios de acueducto	6.227.700,00	0,00
1337 Transferencias por cobrar	501.266.455,61	559.783.533,33	2436 Retención en la Fuente e Impuesto de Timbre	621.445.854,00	850.619.879,00
1384 Otras Cuentas por Cobrar	909.488.705.063,14	983.956.395.162,66	2440 Impuestos, Contribuciones y Tasas	222.007.000,00	0,00
15 Inventarios	<b>163.268.968.430,60</b>	<b>163.241.795.601,37</b>	2460 Créditos Judiciales	62.167.756,11	44.558.914,00
1510 Mercancías en existencia	89.493.128.280,00	89.486.182.280,00	2483 Obligaciones de los Fondos de Reservas y Pensiones	0,00	0,00
1520 Productos en proceso Construcciones	71.999.530.887,60	71.979.304.058,37	2490 Otras Cuentas por Pagar	549.667.856,99	1.215.772.396,85
1530 En poder de terceros	1.776.309.263,00	1.776.309.263,00	25 Beneficios a los Empleados	<b>5.974.472.274,00</b>	<b>5.087.278.209,50</b>
19 Otros Activos	<b>860.654.282.574,70</b>	<b>680.180.535.678,54</b>	2511 Beneficios a los Empleados a Corto Plazo	5.961.696.474,00	5.087.278.209,50
1904 Plan de Activos Para Beneficios Posempleo	1.044.572.877,71	1.044.572.877,71	2514 Beneficios Posempleo - Pensiones	12.775.800,00	0,00
1905 Bienes y Servicios Pagados por Anticipado	116.959.989.518,04	107.849.229.201,53	27 Provisiones	<b>1.378.201.649,00</b>	<b>1.378.201.649,00</b>
1906 Avances y anticipos entregados	5.533.384,00	5.533.384,00	2701 Litigios y Demandas	1.378.201.649,00	1.378.201.649,00
1908 Recursos Entregados En Administración	225.648.110.170,06	216.371.006.880,23	29 Otros Pasivos	<b>70.716.483.147,07</b>	<b>73.628.231.807,77</b>
1986 Activos Diferidos	516.996.076.624,89	354.910.193.335,07	2990 Otros pasivos Diferidos	70.716.483.147,07	73.628.231.807,77
1975 Amortización Acumulada de Activos Intangibles	0,00	0,00			

	Período Marzo 2024	Período Diciembre 2023		Período Marzo 2024	Período Diciembre 2023
<b>ACTIVO NO CORRIENTE</b>	<b>198.769.638.847,51</b>	<b>186.519.013.006,87</b>	<b>PASIVO NO CORRIENTE</b>	<b>0,00</b>	<b>4.688.678,00</b>
12 Inversiones e Instrumentos Derivados	10.000,00	10.000,00	24 Cuentas por Pagar	0,00	0,00
1224 Inversiones de Administración de Liquidez al Costo	10.000,00	10.000,00	2401 Adquisición de Bienes y Servicios Nacionales	0,00	0,00
13 Cuentas por Cobrar	0,00	0,00	2403 Transferencias por Pagar	0,00	0,00
1337 Transferencias por cobrar	0,00	0,00	2407 Recursos a Favor de Terceros	0,00	0,00
1384 Otras Cuentas por Cobrar	0,00	0,00	2424 Descuentos de Nomina	0,00	0,00
16 Propiedades, planta y equipo	36.921.621.147,31	37.220.630.145,31	2436 Retención en la Fuente e Impuesto de Tiembre	0,00	0,00
1605 Terrenos	10.783.613.078,92	10.783.613.078,92	2440 Impuestos, Contribuciones y Tasas	0,00	0,00
1610 Semovientes	0,00	0,00	2460 Créditos Judiciales	0,00	0,00
1615 Construcciones en curso	0,00	0,00	2483 Obligaciones de los Fondos de reservas de Pensiones	0,00	0,00
1620 Maquinaria, planta y equipo en montaje	0,00	0,00	2490 Otras Cuentas por Pagar	0,00	0,00
1625 Maquinaria, planta y equipo en tránsito	0,00	0,00	25 Beneficios a los Empleados	0,00	4.688.678,00
1635 Bienes muebles en bodega	0,00	8.238.312,00	2511 Beneficios a los Empleados a Corto Plazo	0,00	0,00
1636 Propiedad Planta y Equipo en Mantenimiento	0,00	0,00	2514 Beneficios Posempleo - Pensiones	0,00	4.688.678,00
1637 Propiedades, planta y equipo	0,00	0,00	27 Provisiones	0,00	0,00
1640 Edificaciones	29.510.788.440,08	29.510.788.440,08	2701 Litigios y Demandas	0,00	0,00
1643 Vías de comunicación y acceso	0,00	0,00			
1645 Plantas y ductos	200.355.760,00	200.355.760,00			
1650 Redes, líneas y cables	232.880.292,66	232.880.292,66			
1655 Maquinaria y equipo	107.153.675,00	107.153.675,00			
1660 Equipo médico y científico	0,00	0,00			
1665 Muebles, enseres y equipos de oficina	2.627.825.169,86	2.627.825.169,86			
1670 Equipos de comunicación y computación	8.417.037.185,34	8.416.688.725,34			
1675 Equipo de transporte, tracción y elevac.	839.523.200,00	839.523.200,00			
1680 Equipo de comedor, cocina, desp. y hotele.	23.921.234,00	23.921.234,00			
1685 Depreciación acumulada	-13.410.816.507,74	-13.119.697.361,74			
1686 Amortización acumulada	0,00	0,00			
1690 Depreciación diferida	0,00	0,00			
1695 Deterioro Acumulado de Propiedades Planta y Equipo	-2.410.660.380,81	-2.410.660.380,81			




ANEXO No.2  
MINISTERIO DE VIVIENDA CIUDAD Y TERRITORIO  
ESTADO DE SITUACION FINANCIERA  
A MARZO 31 DE 2024  
(Cifras en pesos)



	Periodo Marzo 2024	Periodo Diciembre 2023		Periodo Marzo 2024	Periodo Diciembre 2023
19 Otros activos	<u>161.848.007.700,20</u>	<u>149.298.372.861,56</u>	<b>PATRIMONIO</b>	<u>1.775.208.509.834,52</u>	<u>1.533.895.949.439,40</u>
1904 Plan de Activos Para Beneficios Posempleo	0,00	0,00	31 Patrimonio de las Entidades de Gobierno	<u>1.775.208.509.834,52</u>	<u>1.533.895.949.439,40</u>
1905 Bienes y Servicios Pagados por Anticipado	0,00	0,00	3105 Capital fiscal	618.765.673.460,00	618.765.673.460,00
1908 Recursos Entregados En Administración	0,00	0,00	3109 Resultado de Ejercicios Anteriores	910.227.538.599,58	740.562.524.498,23
1926 Derechos en Fideicomiso	154.785.904.811,00	142.026.332.197,36	3110 Resultado del Ejercicio	246.161.433.289,74	174.513.886.995,97
1970 Activos Intangibles	14.741.050.430,78	14.741.050.430,78	3151 Ganancias o pérdidas actuariales por planes de beneficios	53.864.485,20	53.864.485,20
1975 Amortización Acumulada de Activos Intangibles	-7.678.947.541,58	-7.469.009.766,58			
<b>TOTAL ACTIVO</b>	<u><b>2.160.870.192.878,56</b></u>	<u><b>2.042.613.854.489,77</b></u>	<b>TOTAL PASIVO Y PATRIMONIO</b>	<u><b>2.160.870.192.878,56</b></u>	<u><b>2.042.613.854.489,77</b></u>
<b>CUENTAS DE ORDEN DEUDORAS (9)</b>	<u><b>0,00</b></u>	<u><b>0,00</b></u>	<b>CUENTAS DE ORDEN ACREEDORAS</b>	<u><b>0,00</b></u>	<u><b>0,00</b></u>
81 Activos Contingentes	<u>325.701.329.216,25</u>	<u>325.184.625.626,88</u>	91 Pasivos Contingentes	<u>2.360.626.841.165,69</u>	<u>2.360.626.841.165,69</u>
8120 Litigios y Mecanismos Alternativos de Solución de Conflictos	177.199.783.082,25	176.683.079.492,88	9120 Litigios y Mecanismos Alternativos de Solución de Conflicto	2.359.983.328.006,69	2.359.983.328.006,69
8190 Otros Activos Contingentes	148.501.546.134,00	148.501.546.134,00	9190 Otros Pasivos Contingentes	643.513.159,00	643.513.159,00
83 Deudoras de Control	<u>563.452.666,12</u>	<u>563.452.666,12</u>	93 Acreedoras de Control	<u>4.582.316,00</u>	<u>4.582.316,00</u>
8315 Bienes y Derechos Retirados	563.452.666,12	563.452.666,12	9306 Bienes Recibidos en Custodia	4.582.316,00	4.582.316,00
89 Deudoras por Contra (cr)	<u>-326.264.781.882,37</u>	<u>-325.748.078.293,00</u>	99 Acreedoras por Contra (db)	<u>-2.360.631.423.481,69</u>	<u>-2.360.631.423.481,69</u>
8905 Activos Contingentes por el contra (CR)	-325.701.329.216,25	-325.184.625.626,88	9905 Pasivos Contingentes por Contra (DB)	-2.360.626.841.165,69	-2.360.626.841.165,69
8915 Deudoras de Control por el contrario (CR)	-563.452.666,12	-563.452.666,12	9915 Acreedoras de Control por Contra (DB)	-4.582.316,00	-4.582.316,00

  
CATALINA VELASCO CAMPUZANO  
MINISTRA DE VIVIENDA, CIUDAD Y TERRITORIO  
C.C.No. 39.790.780  
Estados Financieros Certificados

  
WILLIAM ABEL OTERO MILLAN  
SUBDIRECTOR DE FINANZAS Y PRESUPUESTO  
C.C.No. 79.732.596

  
ROSA CORALIA AGURTO NOVOA  
PROFESIONAL ESPECIALIZADO CON  
FUNCIONES DE CONTADORA TP 32245 - T  
C.C. No. 51.894.491




Anexo No. 3  
MINISTERIO DE VIVIENDA CIUDAD Y TERRITORIO  
ESTADO DE RESULTADOS  
DEL 1 DE ENERO AL 31 DE MARZO DE 2024  
(Cifras en pesos)



Código	Cuentas	Periodo Marzo 2024	Periodo Marzo 2023
	<b>INGRESOS SIN CONTRAPRESTACION</b>	<b>1.217.904.492.292,31</b>	<b>767.415.663.807,42</b>
41	Ingresos Fiscales	0,00	0,00
44	Transferencias y Subvenciones	263.202.710,33	2.736.397.628,98
47	Operaciones Interinstitucionales	1.217.549.328.502,23	762.370.169.916,44
48	Otros ingresos	91.961.079,75	2.309.096.262,00
	<b>GASTOS</b>	<b>974.515.133.757,73</b>	<b>761.272.257.456,43</b>
51	De administración y Operación	29.251.157.769,89	22.438.190.002,70
53	Deterioro, Depreciones, Amortizaciones y Provisiones	502.943.462,00	552.534.599,22
54	Transferencias y Subvenciones	930.429.462.052,71	721.056.372.753,26
55	Gastos Público Social	14.331.570.473,13	17.225.160.101,25
	<b>EXCEDENTE (DÉFICIT) OPERACIONAL</b>	<b>243.389.358.534,58</b>	<b>6.143.406.350,99</b>
	<b>INGRESOS CON CONTRAPRESTACION</b>	<b>6.998.543.812,54</b>	<b>7.334.027.052,82</b>
48	Otros ingresos	6.998.543.812,54	7.334.027.052,82
	<b>GASTOS NO OPERACIONALES</b>	<b>4.226.469.057,38</b>	<b>7.540.838.515,25</b>
57	Operaciones Interinstitucionales	4.178.597.107,27	7.528.450.948,25
58	Otros gastos	47.871.950,11	12.387.567,00
	<b>EXCEDENTE (DÉFICIT) NO OPERACIONAL</b>	<b>2.772.074.755,16</b>	<b>-206.811.462,43</b>
59	<b>EXCEDENTE (DÉFICIT) DEL EJERCICIO</b>	<b>246.161.433.289,74</b>	<b>5.936.594.888,56</b>

  
CATALINA VELASCO CAMPUZANO  
MINISTRA DE VIVIENDA, CIUDAD Y TERRITORIO  
C.C.No.39.790.780  
Estados Financieros Certificados

  
WILLIAM ABEL OTERO MILLÁN  
SUBDIRECTOR DE FINANZAS Y PRESUPUESTO  
C.C.No.79.732.596


  
ROSA CORALIA AGURTO NOVOA  
PROFESIONAL ESPECIALIZADO CON  
FUNCIONES DE CONTADORA TP 32245 - T  
C.C. No. 51.894.491

Código	Concepto	Período Marzo 2024	Período Marzo 2023
	<b>INGRESOS SIN CONTRAPRESTACION</b>	<b>1.217.904.492.292,31</b>	<b>767.415.663.807,42</b>
41	Ingresos Fiscales	0,00	0,00
4110	No tributarios	0,00	0,00
44	<b>Transferencias y Subvenciones</b>	<b>263.202.710,33</b>	<b>2.736.397.628,98</b>
4413	Sistema general de regalías	76.696.342,28	71.256.771,57
4428	Otras Transferencias	186.506.368,05	2.665.140.857,41
47	<b>Operaciones Interinstitucionales</b>	<b>1.217.549.328.502,23</b>	<b>762.370.169.916,44</b>
4705	Aportes y traspaso de fondos recibidos	1.207.857.699.604,02	760.940.696.127,44
4720	Operaciones de Enlace	7.784.855.760,21	0,00
4722	Operaciones de enlace sin situación de fondos	1.906.773.138,00	1.429.473.789,00
48	<b>Otros Ingresos</b>	<b>91.961.079,75</b>	<b>2.309.096.262,00</b>
4802	Financieros	0,00	0,00
4808	Ingresos Diversos	91.961.079,75	2.309.096.262,00
	<b>GASTOS</b>	<b>974.515.133.757,73</b>	<b>761.272.257.456,43</b>
51	<b>De administración y Operación</b>	<b>29.251.157.769,89</b>	<b>22.438.190.002,70</b>
5101	Sueldos y Salarios	7.454.904.255,00	6.372.063.375,00
5102	Contribuciones Imputadas	0,00	0,00
5103	Contribuciones Efectivas	2.020.402.551,00	1.646.709.005,00
5104	Aportes Sobre Nomina	377.580.500,00	318.255.400,00
5107	Prestaciones Sociales	2.397.083.664,00	2.363.303.256,00
5108	Gastos de Personal Diversos	0,00	5.277.049,40
5111	Generales	16.779.179.799,89	11.732.581.917,30
5120	Impuestos, Contribuciones y Tasas	222.007.000,00	0,00
53	<b>Deterioro, Depreciaciones, Amortizaciones y Provisiones</b>	<b>502.943.462,00</b>	<b>552.534.599,22</b>
5351	Deterioro de Propiedades Planta y Equipo	0,00	0,00
5360	Depreciación de Propiedades Planta y Equipo	293.005.687,00	283.398.431,84
5366	Amortizaciones de Activos Intangibles	209.937.775,00	213.901.750,38
5368	Provisión Litigios y Demandas	0,00	55.234.417,00
54	<b>Transferencias y Subvenciones</b>	<b>930.429.462.052,71</b>	<b>721.056.372.753,26</b>
5408	Sistema General de Participaciones	877.699.228.881,00	704.604.506.160,00
5423	Otras Transferencias	35.410.081.309,71	16.451.866.593,26
5424	Subvención	17.320.151.862,00	0,00
55	<b>Gastos Público Social</b>	<b>14.331.570.473,13</b>	<b>17.225.160.101,25</b>
5503	Agua Potable y Saneamiento Básico	13.966.360.524,13	17.225.160.101,25
5550	Subsidios servicios de acueducto	365.209.949,00	0,00
	<b>EXCEDENTE (DÉFICIT) OPERACIONAL</b>	<b>243.389.358.534,58</b>	<b>6.143.406.350,99</b>

Código	Concepto	Periodo Marzo 2024	Periodo Marzo 2023
	<b>INGRESOS CON CONTRAPRESTACION</b>	<b>6.998.543.812,54</b>	<b>7.334.027.052,82</b>
48	<b>Otros Ingresos</b>	<b>6.998.543.812,54</b>	<b>7.334.027.052,82</b>
4802	Financieros	4.047.396.381,95	3.815.239.696,31
4806	Otros ajustes por diferencia en cambio	711.360.000,00	0,00
4808	Ingresos Diversos	2.239.787.430,59	3.518.787.356,51
4831	Reversión de Provisiones	0,00	0,00
	<b>GASTOS NO OPERACIONALES</b>	<b>4.226.469.057,38</b>	<b>7.540.838.515,25</b>
57	<b>Operaciones Interinstitucionales</b>	<b>4.178.597.107,27</b>	<b>7.528.450.948,25</b>
5720	Operaciones de enlace	4.178.597.107,27	7.528.450.948,25
58	<b>Otros Gastos</b>	<b>47.871.950,11</b>	<b>12.387.567,00</b>
5802	Comisiones	0,00	0,00
5803	Otros ajustes por diferencia en cambio	16.069.625,00	0,00
5804	Pérdida en baja de cuentas por cobrar	0,00	0,00
5890	Gastos Diversos	31.802.325,11	12.387.567,00
	<b>EXCEDENTE (DÉFICIT) NO OPERACIONAL</b>	<b>2.772.074.755,16</b>	<b>-206.811.462,43</b>
59	<b>EXCEDENTE (DÉFICIT) DEL EJERCICIO</b>	<b>246.161.433.289,74</b>	<b>5.936.594.888,56</b>

  
CATALINA VELASCO CAMPUZANO  
MINISTRA DE VIVIENDA, CIUDAD Y TERRITORIO  
C.C.No. 39.790.780  
Estados Financieros Certificados

  
WILLIAM ABEIL OTERO MILLÁN  
SUBDIRECTOR DE FINANZAS Y PRESUPUESTO  
C.C.No. 79.732.596

  
ROSA CORALIA AGURTO NOVOA  
PROFESIONAL ESPECIALIZADO CON  
FUNCIONES DE CONTADORA TP 32245 - T  
C.C. No. 51.894.491



CODIGO	NOMBRE	SALDO INICIAL(Pesos )	MOVIMIENTO DEBITO(Pesos )	MOVIMIENTO CREDITO(Pesos )	SALDO FINAL(Pesos )	SALDO FINAL CORRIENTE(Pesos )	SALDO FINAL NO CORRIENTE(Pesos )
1	ACTIVOS	2.042.613.854.489,77	388.703.441.921,48	270.447.103.532,69	2.160.870.192.878,56	1.962.100.554.031,05	198.769.638.847,51
1.1	EFFECTIVO Y EQUIVALENTES AL EFFECTIVO	-	4.153.912.056,00	4.122.912.056,00	31.000.000,00	31.000.000,00	-
1.1.05	CAJA	-	31.000.000,00	-	31.000.000,00	31.000.000,00	-
1.1.05.02	CAJA MENOR	-	31.000.000,00	-	31.000.000,00	31.000.000,00	-
1.1.10	DEPÓSITOS EN INSTITUCIONES FINANCIERAS	-	4.122.912.056,00	4.122.912.056,00	-	-	-
1.1.10.05	CUENTA CORRIENTE	-	4.122.912.056,00	4.122.912.056,00	-	-	-
1.2	INVERSIONES E INSTRUMENTOS DERIVADOS	10.000,00	-	-	10.000,00	-	10.000,00
1.2.24	INVERSIONES DE ADMINISTRACIÓN DE LIQUIDEZ	10.000,00	-	-	10.000,00	-	10.000,00
1.2.24.13	ACCIONES ORDINARIAS	10.000,00	-	-	10.000,00	-	10.000,00
1.3	CUENTAS POR COBRAR	1.012.672.510.202,99	187.516.484,03	74.713.723.661,27	938.146.303.025,75	938.146.303.025,75	-
1.3.36	SALDOS DISPONIBLES EN PATRIMONIOS AUTÓN	28.156.331.507,00	-	-	28.156.331.507,00	28.156.331.507,00	-
1.3.36.01	REINTEGROS DE TESORERÍA	28.156.331.507,00	-	-	28.156.331.507,00	28.156.331.507,00	-
1.3.37	TRANSFERENCIAS POR COBRAR	559.783.533,33	78.140.342,28	136.657.420,00	501.266.455,61	501.266.455,61	-
1.3.37.02	SISTEMA GENERAL DE REGALÍAS	559.783.533,33	78.140.342,28	136.657.420,00	501.266.455,61	501.266.455,61	-
1.3.84	OTRAS CUENTAS POR COBRAR	983.956.395.162,66	109.376.141,75	74.577.066.241,27	909.488.705.063,14	909.488.705.063,14	-
1.3.84.16	ENAJENACIÓN DE ACTIVOS	173.263.095,00	-	-	173.263.095,00	173.263.095,00	-
1.3.84.26	PAGO POR CUENTA DE TERCEROS	29.572.902,00	67.640.205,00	49.412.247,00	47.800.860,00	47.800.860,00	-
1.3.84.27	RECURSOS DE ACREEDORES REINTEGRADOS A	983.679.087.520,81	-	74.485.918.057,52	909.193.169.463,29	909.193.169.463,29	-
1.3.84.55	REINTEGROS	-	415.636,75	415.636,75	-	-	-
1.3.84.90	OTRAS CUENTAS POR COBRAR	74.471.644,85	41.320.300,00	41.320.300,00	74.471.644,85	74.471.644,85	-
1.5	INVENTARIOS	163.241.795.601,37	6.023.382.989,50	5.996.210.160,27	163.268.968.430,60	163.268.968.430,60	-
1.5.10	MERCANCIAS EN EXISTENCIA	89.486.182.280,00	6.946.000,00	-	89.493.128.280,00	89.493.128.280,00	-
1.5.10.02	TERRENOS	89.486.182.280,00	6.946.000,00	-	89.493.128.280,00	89.493.128.280,00	-
1.5.20	PRODUCTOS EN PROCESO	71.979.304.058,37	6.016.436.989,50	5.996.210.160,27	71.999.530.887,60	71.999.530.887,60	-
1.5.20.02	CONSTRUCCIONES	71.979.304.058,37	6.016.436.989,50	5.996.210.160,27	71.999.530.887,60	71.999.530.887,60	-
1.5.30	EN PODER DE TERCEROS	1.776.309.263,00	-	-	1.776.309.263,00	1.776.309.263,00	-
1.5.30.90	OTROS INVENTARIOS EN PODER DE TERCEROS	1.776.309.263,00	-	-	1.776.309.263,00	1.776.309.263,00	-
1.6	PROPIEDADES, PLANTA Y EQUIPO	37.220.630.145,31	4.636.540,00	303.645.538,00	36.921.621.147,31	-	36.921.621.147,31
1.6.05	TERRENOS	10.783.613.078,92	-	-	10.783.613.078,92	-	10.783.613.078,92
1.6.05.01	URBANOS	10.783.613.078,92	-	-	10.783.613.078,92	-	10.783.613.078,92
1.6.35	BIENES MUEBLES EN BODEGA	8.238.312,00	-	8.238.312,00	-	-	-
1.6.35.04	EQUIPOS DE COMUNICACIÓN Y COMPUTACIÓN	8.238.312,00	-	8.238.312,00	-	-	-
1.6.40	EDIFICACIONES	29.510.788.440,08	-	-	29.510.788.440,08	-	29.510.788.440,08
1.6.40.01	EDIFICIOS Y CASAS	29.429.188.440,08	-	-	29.429.188.440,08	-	29.429.188.440,08
1.6.40.17	PARQUEADEROS Y GARAJES	81.600.000,00	-	-	81.600.000,00	-	81.600.000,00
1.6.45	PLANTAS, DUCTOS Y TÚNELES	200.355.760,00	-	-	200.355.760,00	-	200.355.760,00
1.6.45.01	PLANTAS DE GENERACIÓN	200.355.760,00	-	-	200.355.760,00	-	200.355.760,00
1.6.50	REDES, LÍNEAS Y CABLES	232.880.292,66	-	-	232.880.292,66	-	232.880.292,66
1.6.50.08	LÍNEAS Y CABLES DE TRANSMISIÓN	232.880.292,66	-	-	232.880.292,66	-	232.880.292,66
1.6.55	MAQUINARIA Y EQUIPO	107.153.675,00	-	-	107.153.675,00	-	107.153.675,00
1.6.55.06	EQUIPO DE RECREACIÓN Y DEPORTE	32.474.000,00	-	-	32.474.000,00	-	32.474.000,00
1.6.55.11	HERRAMIENTAS Y ACCESORIOS	74.679.675,00	-	-	74.679.675,00	-	74.679.675,00
1.6.65	MUEBLES, ENSERES Y EQUIPO DE OFICINA	2.627.825.169,86	-	-	2.627.825.169,86	-	2.627.825.169,86
1.6.65.01	MUEBLES Y ENSERES	2.268.132.541,86	-	-	2.268.132.541,86	-	2.268.132.541,86
1.6.65.02	EQUIPO Y MÁQUINA DE OFICINA	359.692.628,00	-	-	359.692.628,00	-	359.692.628,00
1.6.70	EQUIPOS DE COMUNICACIÓN Y COMPUTACIÓN	8.416.688.725,34	2.749.999,00	2.401.539,00	8.417.037.185,34	-	8.417.037.185,34
1.6.70.01	EQUIPO DE COMUNICACIÓN	441.020.205,17	-	-	441.020.205,17	-	441.020.205,17
1.6.70.02	EQUIPO DE COMPUTACIÓN	7.975.668.520,17	2.749.999,00	2.401.539,00	7.976.016.980,17	-	7.976.016.980,17
1.6.75	EQUIPOS DE TRANSPORTE, TRACCIÓN Y ELEVAC	839.523.200,00	-	-	839.523.200,00	-	839.523.200,00
1.6.75.02	TERRESTRE	839.523.200,00	-	-	839.523.200,00	-	839.523.200,00
1.6.80	EQUIPOS DE COMEDOR, COCINA, DESPENSA Y F	23.921.234,00	-	-	23.921.234,00	-	23.921.234,00
1.6.80.02	EQUIPO DE RESTAURANTE Y CAFETERÍA	23.921.234,00	-	-	23.921.234,00	-	23.921.234,00
1.6.85	DEPRECIACIÓN ACUMULADA DE PROPIEDADES,	13.119.697.361,74	1.886.541,00	293.005.687,00	13.410.816.507,74	-	13.410.816.507,74
1.6.85.01	EDIFICACIONES	2.822.435.765,00	-	92.093.709,00	2.914.529.474,00	-	2.914.529.474,00
1.6.85.02	PLANTAS, DUCTOS Y TÚNELES	145.031.346,00	-	3.341.712,00	148.373.058,00	-	148.373.058,00
1.6.85.03	REDES, LÍNEAS Y CABLES	211.143.964,00	-	4.952.529,00	216.096.493,00	-	216.096.493,00
1.6.85.04	MAQUINARIA Y EQUIPO	87.028.381,00	-	2.507.442,00	89.535.823,00	-	89.535.823,00
1.6.85.06	MUEBLES, ENSERES Y EQUIPO DE OFICINA	1.464.526.497,18	-	58.362.381,00	1.522.888.878,18	-	1.522.888.878,18
1.6.85.07	EQUIPOS DE COMUNICACIÓN Y COMPUTACIÓN	7.789.478.667,56	1.886.541,00	115.838.314,00	7.903.430.440,56	-	7.903.430.440,56
1.6.85.08	EQUIPOS DE TRANSPORTE, TRACCIÓN Y ELEVAC	576.131.507,00	-	15.909.600,00	592.041.107,00	-	592.041.107,00
1.6.85.09	EQUIPOS DE COMEDOR, COCINA, DESPENSA Y F	23.921.234,00	-	-	23.921.234,00	-	23.921.234,00
1.6.95	DETERIORO ACUMULADO DE PROPIEDADES, PL	2.410.660.380,81	-	-	2.410.660.380,81	-	2.410.660.380,81
1.6.95.05	EDIFICACIONES	2.401.131.885,00	-	-	2.401.131.885,00	-	2.401.131.885,00
1.6.95.11	EQUIPOS DE COMUNICACIÓN Y COMPUTACIÓN	9.528.495,81	-	-	9.528.495,81	-	9.528.495,81
1.9	OTROS ACTIVOS	829.478.908.540,10	378.333.993.851,95	185.310.612.117,15	1.022.502.290.274,90	860.654.282.574,70	161.848.007.700,20
1.9.04	PLAN DE ACTIVOS PARA BENEFICIOS POSEMPLE	1.044.572.877,71	-	-	1.044.572.877,71	1.044.572.877,71	-
1.9.04.02	RECURSOS ENTREGADOS EN ADMINISTRACIÓN	1.044.572.877,71	-	-	1.044.572.877,71	1.044.572.877,71	-
1.9.05	BIENES Y SERVICIOS PAGADOS POR ANTICIPAD	107.849.229.201,53	17.975.340.733,25	8.864.580.416,74	116.959.989.518,04	116.959.989.518,04	-
1.9.05.01	SEGUROS	748.930.952,61	-	748.930.952,61	-	-	-
1.9.05.08	MANTENIMIENTO	9.007.632.726,48	689.500.925,65	1.954.514.011,66	7.742.619.640,47	7.742.619.640,47	-
1.9.05.13	ESTUDIOS Y PROYECTOS	98.092.665.522,44	17.285.839.807,60	6.161.135.452,47	109.217.369.877,57	109.217.369.877,57	-
1.9.06	AVANCES Y ANTICIPOS ENTREGADOS	5.533.384,00	-	-	5.533.384,00	5.533.384,00	-
1.9.06.03	AVANCES PARA VIÁTICOS Y GASTOS DE VIAJE	5.533.384,00	-	-	5.533.384,00	5.533.384,00	-
1.9.08	RECURSOS ENTREGADOS EN ADMINISTRACIÓN	216.371.006.880,23	153.922.120.760,58	144.645.017.470,75	225.648.110.170,06	225.648.110.170,06	-
1.9.08.01	EN ADMINISTRACIÓN	119.841.297.658,68	145.736.210.661,92	143.522.803.573,73	122.054.704.746,87	122.054.704.746,87	-
1.9.08.03	ENCARGO FIDUCIARIO - FIDUCIA DE ADMINISTR	96.529.709.221,55	8.185.910.098,66	1.122.213.897,02	103.593.405.423,19	103.593.405.423,19	-
1.9.26	DERECHOS EN FIDEICOMISO	142.026.332.197,36	33.700.840.541,84	20.941.267.928,20	154.785.904.811,00	-	154.785.904.811,00
1.9.26.03	FIDUCIA MERCANTIL - PATRIMONIO AUTÓNOMO	142.026.332.197,36	33.700.840.541,84	20.941.267.928,20	154.785.904.811,00	-	154.785.904.811,00
1.9.70	ACTIVOS INTANGIBLES	14.741.050.430,78	-	-	14.741.050.430,78	-	14.741.050.430,78
1.9.70.07	LICENCIAS	10.807.555.002,78	-	-	10.807.555.002,78	-	10.807.555.002,78
1.9.70.08	SOFTWARES	863.838.529,00	-	-	863.838.529,00	-	863.838.529,00


1.9.70.10	ACTIVOS INTANGIBLES EN FASE DE DESARROLL	3 069 656 899,00	-	-	3 069 656 899,00	-	3 069 656 899,00
1.9.75	AMORTIZACIÓN ACUMULADA DE ACTIVOS INTAN	7 469 009 766,58	-	209 937 775,00	7 678 947 541,58	-	7 678 947 541,58
1.9.75.07	LICENCIAS	5 345 461 547,58	-	107 731 147,00	5 453 192 694,58	-	5 453 192 694,58
1.9.75.08	SOFTWARES	170 401 032,00	-	21 300 129,00	191 701 161,00	-	191 701 161,00
1.9.75.90	OTROS ACTIVOS INTANGIBLES	1 953 147 187,00	-	80 906 499,00	2 034 053 686,00	-	2 034 053 686,00
1.9.86	ACTIVOS DIFERIDOS	354 910 193 335,07	172 735 691 816,28	10 649 808 526,46	516 996 076 624,89	516 996 076 624,89	-
1.9.86.04	GASTO DIFERIDO POR TRANSFERENCIAS CONDI	354 910 193 335,07	172 023 497 991,16	10 477 037 238,66	516 456 654 087,57	516 456 654 087,57	-
1.9.86.09	SEGUROS CON COBERTURA MAYOR A DOCE ME	-	712 193 825,12	172 771 287,80	539 422 537,32	539 422 537,32	-
2	PASIVOS	508 717 905 050,37	1 483 840 911 252,19	1 360 784 669 245,88	385 661 683 044,04	385 661 683 044,04	-
2.4	CUENTAS POR PAGAR	428 619 504 706,10	1 459 328 811 035,32	1 338 301 832 303,19	307 592 525 973,97	307 592 525 973,97	-
2.4.01	ADQUISICIÓN DE BIENES Y SERVICIOS NACIONA	18 877 434 680,75	31 218 776 431,34	14 514 130 352,46	2 172 788 601,87	2 172 788 601,87	-
2.4.01.01	BIENES Y SERVICIOS	152 339 058,14	185 700 318,88	39 476 137,11	6 114 876,37	6 114 876,37	-
2.4.01.02	PROYECTOS DE INVERSIÓN	18 725 095 622,61	31 033 076 112,46	14 474 654 215,35	2 166 673 725,50	2 166 673 725,50	-
2.4.02	SUBVENCIONES POR PAGAR	-	17 289 672 799,00	17 289 672 799,00	-	-	-
2.4.02.06	SUBVENCIONES POR PROGRAMAS CON OTROS	-	17 289 672 799,00	17 289 672 799,00	-	-	-
2.4.03	TRANSFERENCIAS POR PAGAR	407 370 956 654,00	1 394 779 137 543,00	1 291 078 128 246,00	303 669 947 357,00	303 669 947 357,00	-
2.4.03.24	SISTEMA GENERAL DE PARTICIPACIONES - PART	407 370 956 654,00	1 394 779 137 543,00	1 291 078 128 246,00	303 669 947 357,00	303 669 947 357,00	-
2.4.07	RECURSOS A FAVOR DE TERCEROS	5 537 882,00	6 292 161 067,00	6 319 080 043,00	32 456 858,00	32 456 858,00	-
2.4.07.06	COBRO CARTERA DE TERCEROS	-	-	28 619 035,00	28 619 035,00	28 619 035,00	-
2.4.07.20	RECAUDOS POR CLASIFICAR	759 744,00	6 283 631 985,00	6 282 872 241,00	-	-	-
2.4.07.22	ESTAMPILLAS	4 778 136,00	4 778 178,00	3 837 863,00	3 837 823,00	3 837 823,00	-
2.4.07.90	OTROS RECURSOS A FAVOR DE TERCEROS	-	3 750 904,00	3 750 904,00	-	-	-
2.4.24	DESCUENTOS DE NÓMINA	254 624 299,50	1 226 649 305,50	1 227 841 996,00	255 816 990,00	255 816 990,00	-
2.4.24.01	APORTES A FONDOS PENSIONALES	143 566 257,50	398 427 707,50	378 717 732,00	123 856 282,00	123 856 282,00	-
2.4.24.02	APORTES A SEGURIDAD SOCIAL EN SALUD	110 893 988,00	293 339 069,00	283 685 231,00	101 240 150,00	101 240 150,00	-
2.4.24.04	SINDICATOS	-	10 023 874,00	10 023 874,00	-	-	-
2.4.24.05	COOPERATIVAS	-	2 671 349,00	2 671 349,00	-	-	-
2.4.24.07	LIBRANZAS	-	283 258 796,00	308 391 335,00	25 132 539,00	25 132 539,00	-
2.4.24.08	CONTRATOS DE MEDICINA PREPAGADA	-	7 751 202,00	7 751 202,00	-	-	-
2.4.24.11	EMBARGOS JUDICIALES	2,00	9 828 167,00	10 320 167,00	492 002,00	492 002,00	-
2.4.24.13	CUENTA DE AHORRO PARA EL FOMENTO DE LA	-	205 310 206,00	205 310 206,00	-	-	-
2.4.24.90	OTROS DESCUENTOS DE NÓMINA	164 052,00	16 038 935,00	20 970 900,00	5 096 017,00	5 096 017,00	-
2.4.30	SUBSIDIOS ASIGNADOS	-	365 849 349,00	372 077 049,00	6 227 700,00	6 227 700,00	-
2.4.30.12	SERVICIO DE ACUEDUCTO	-	365 849 349,00	372 077 049,00	6 227 700,00	6 227 700,00	-
2.4.36	RETENCIÓN EN LA FUENTE E IMPUESTO DE TIME	850 619 879,00	5 276 312 011,00	5 047 137 986,00	621 445 854,00	621 445 854,00	-
2.4.36.03	HONORARIOS	31 460 380,00	198 237 523,00	170 324 144,00	3 547 001,00	3 547 001,00	-
2.4.36.05	SERVICIOS	10 873 979,00	537 044 769,00	599 121 434,00	72 950 644,00	72 950 644,00	-
2.4.36.06	ARRENDAMIENTOS	1 003 011,00	2 744 000,00	1 868 282,00	127 293,00	127 293,00	-
2.4.36.08	COMPRAS	1 952 817,00	46 132 817,00	44 180 748,00	748,00	748,00	-
2.4.36.15	RENTAS DE TRABAJO	638 652 807,00	2 413 248 506,00	2 182 957 517,00	408 361 818,00	408 361 818,00	-
2.4.36.25	IMPUESTO A LAS VENTAS RETENIDO	53 670 532,00	613 366 010,00	633 997 903,00	74 302 419,00	74 302 419,00	-
2.4.36.26	CONTRATOS DE CONSTRUCCIÓN	731,00	86 656 272,00	86 656 451,00	910,00	910,00	-
2.4.36.27	RETENCIÓN DE IMPUESTO DE INDUSTRIA Y COM	113 005 622,00	1 378 882 108,00	1 328 031 507,00	62 155 021,00	62 155 021,00	-
2.4.40	IMPUESTOS, CONTRIBUCIONES Y TASAS	-	-	222 007 000,00	222 007 000,00	222 007 000,00	-
2.4.40.03	IMPUESTO PREDIAL UNIFICADO	-	-	222 007 000,00	222 007 000,00	222 007 000,00	-
2.4.60	CRÉDITOS JUDICIALES	44 558 914,00	-	17 608 842,11	62 167 756,11	62 167 756,11	-
2.4.60.02	SENTENCIAS	44 558 914,00	-	-	44 558 914,00	44 558 914,00	-
2.4.60.03	LAUDOS ARBITRALES Y CONCILIACIONES EXTRA	-	-	17 608 842,11	17 608 842,11	17 608 842,11	-
2.4.90	OTRAS CUENTAS POR PAGAR	1 215 772 396,85	2 880 252 529,48	2 214 147 989,62	549 667 856,99	549 667 856,99	-
2.4.90.34	APORTES A ESCUELAS INDUSTRIALES, INSTITUT	71 181 300,00	112 772 800,00	113 308 700,00	71 717 200,00	71 717 200,00	-
2.4.90.50	APORTES AL ICBF Y SENA	91 896 500,00	263 053 600,00	264 321 800,00	93 164 700,00	93 164 700,00	-
2.4.90.51	SERVICIOS PÚBLICOS	-	104 812 368,00	104 854 228,00	41 860,00	41 860,00	-
2.4.90.54	HONORARIOS	-	131 386 488,00	131 386 488,00	-	-	-
2.4.90.55	SERVICIOS	1 038 049 876,85	1 709 672 906,48	702 334 796,62	30 711 766,99	30 711 766,99	-
2.4.90.58	ARRENDAMIENTO OPERATIVO	14 644 720,00	558 554 367,00	897 941 977,00	354 032 330,00	354 032 330,00	-
2.5	BENEFICIOS A LOS EMPLEADOS	5 091 966 887,50	9 558 480 025,50	10 440 985 412,00	5 974 472 274,00	5 974 472 274,00	-
2.5.11	BENEFICIOS A LOS EMPLEADOS A CORTO PLAZO	5 087 278 209,50	9 544 501 136,50	10 418 919 401,00	5 961 696 474,00	5 961 696 474,00	-
2.5.11.01	NÓMINA POR PAGAR	-	5 211 645 359,03	5 211 645 359,03	-	-	-
2.5.11.02	CESANTÍAS	397 362 107,00	782 539 653,00	634 003 157,00	248 825 611,00	248 825 611,00	-
2.5.11.04	VACACIONES	1 922 842 662,00	366 092 755,00	415 230 042,00	1 971 979 949,00	1 971 979 949,00	-
2.5.11.05	PRIMA DE VACACIONES	1 376 242 179,00	260 028 156,00	311 422 505,00	1 427 636 528,00	1 427 636 528,00	-
2.5.11.06	PRIMA DE SERVICIOS	549 037 753,00	52 307 736,00	303 459 907,00	800 189 924,00	800 189 924,00	-
2.5.11.07	PRIMA DE NAVIDAD	7 776 304,00	35 876 318,00	624 754 566,00	596 654 552,00	596 654 552,00	-
2.5.11.08	LICENCIAS	-	426 211 93	426 211 93	-	-	-
2.5.11.09	BONIFICACIONES	165 487 830,00	261 053 464,00	283 340 243,00	187 774 609,00	187 774 609,00	-
2.5.11.10	OTRAS PRIMAS	-	640 632 106,06	640 632 106,06	-	-	-
2.5.11.11	APORTES A RIESGOS LABORALES	56 986 600,00	165 645 200,00	169 708 800,00	61 050 200,00	61 050 200,00	-
2.5.11.22	APORTES A FONDOS PENSIONALES - EMPLEADO	290 608 617,00	831 296 157,50	865 161 658,00	324 474 117,50	324 474 117,50	-
2.5.11.23	APORTES A SEGURIDAD SOCIAL EN SALUD - EMI	204 813 881,50	498 650 852,00	465 141 898,00	171 304 927,50	171 304 927,50	-
2.5.11.24	APORTES A CAJAS DE COMPENSACIÓN FAMILIAI	116 120 276,00	412 111 055,00	467 796 835,00	171 806 056,00	171 806 056,00	-
2.5.11.25	INCAPACIDADES	-	26 196 112,98	26 196 112,98	-	-	-
2.5.14	BENEFICIOS POSEMPLEO - PENSIONES	4 688 578,00	13 978 889,00	22 066 011,00	12 775 800,00	12 775 800,00	-
2.5.14.05	CUOTAS PARTES DE PENSIONES	3 973 721,00	8 976 305,00	5 002 584,00	-	-	-
2.5.14.14	CÁLCULO ACTUARIAL DE CUOTAS PARTES DE PI	714 857,00	5 002 584,00	17 063 427,00	12 775 800,00	12 775 800,00	-
2.7	PROVISIONES	1 378 201 649,00	18 123 488,11	18 123 488,11	1 378 201 649,00	1 378 201 649,00	-
2.7.01	LITIGIOS Y DEMANDAS	1 378 201 649,00	514 646,00	514 646,00	1 378 201 649,00	1 378 201 649,00	-
2.7.01.01	CIVILES	6 933 042,00	-	-	6 933 042,00	6 933 042,00	-
2.7.01.03	ADMINISTRATIVAS	1 182 566 426,00	514 646,00	514 646,00	1 182 566 426,00	1 182 566 426,00	-
2.7.01.05	LABORALES	188 702 181,00	-	-	188 702 181,00	188 702 181,00	-
2.7.90	PROVISIONES DIVERSAS	-	17 608 842,11	17 608 842,11	-	-	-
2.7.90.29	OBLIGACIONES DE REEMBOLSO RELACIONADAS	-	17 608 842,11	17 608 842,11	-	-	-
2.9	OTROS PASIVOS	73 628 231 807,77	14 935 496 703,26	12 023 748 042,56	70 716 483 147,07	70 716 483 147,07	-
2.9.90	OTROS PASIVOS DIFERIDOS	73 628 231 807,77	14 935 496 703,26	12 023 748 042,56	70 716 483 147,07	70 716 483 147,07	-
2.9.90.02	INGRESO DIFERIDO POR TRANSFERENCIAS CON	73 628 231 807,77	14 935 496 703,26	12 023 748 042,56	70 716 483 147,07	70 716 483 147,07	-
3	PATRIMONIO	1 533 895 949 439,40	193 819 294 932,31	188 970 422 037,69	1 529 047 076 544,78	-	1 529 047 076 544,78
3.1	PATRIMONIO DE LAS ENTIDADES DE GOBIERNO	1 533 895 949 439,40	193 819 294 932,31	188 970 422 037,69	1 529 047 076 544,78	-	1 529 047 076 544,78
3.1.05	CAPITAL FISCAL	618 765 673 460,00	-	-	618 765 673 460,00	-	618 765 673 460,00
3.1.05.06	CAPITAL FISCAL	618 765 673 460,00	-	-	618 765 673 460,00	-	618 765 673 460,00
3.1.09	RESULTADOS DE EJERCICIOS ANTERIORES	740 562 524 498,23	12 164 516 979,61	181 829 531 080,96	910 227 538 599,58	-	910 227 538 599,58

3.1.09.01	UTILIDADES O EXCEDENTES ACUMULADOS	771.849.667.591,69	12.164.516.979,61	181.829.531.080,96	941.514.681.693,04	-	941.514.681.693,04
3.1.09.02	PÉRDIDA O DÉFICITS ACUMULADOS	31.287.143.093,46	-	-	31.287.143.093,46	-	31.287.143.093,46
3.1.10	RESULTADO DEL EJERCICIO	174.513.886.995,97	181.654.777.952,70	7.140.890.956,73	-	-	-
3.1.10.01	UTILIDAD O EXCEDENTE DEL EJERCICIO	174.513.886.995,97	181.654.777.952,70	7.140.890.956,73	-	-	-
3.1.51	GANANCIAS O PÉRDIDAS POR BENEFICIOS POSI	53.864.485,20	-	-	53.864.485,20	-	53.864.485,20
3.1.51.01	GANANCIAS O PÉRDIDAS ACTUARIALES POR PLV	53.864.485,20	-	-	53.864.485,20	-	53.864.485,20
4	INGRESOS	-	3.790.644.732,52	1.228.693.680.837,37	1.224.903.036.104,85	-	1.224.903.036.104,85
4.4	TRANSFERENCIAS Y SUBVENCIONES	-	178.388.180,05	441.590.890,38	263.202.710,33	-	263.202.710,33
4.4.13	SISTEMA GENERAL DE REGALÍAS	-	-	76.696.342,28	76.696.342,28	-	76.696.342,28
4.4.13.09	PARA EL FUNCIONAMIENTO, OPERATIVIDAD Y AT	-	-	76.696.342,28	76.696.342,28	-	76.696.342,28
4.4.28	OTRAS TRANSFERENCIAS	-	178.388.180,05	364.894.548,10	186.506.368,05	-	186.506.368,05
4.4.28.27	BIENES Y RECURSOS EN EFECTIVO PROCEDENI	-	178.388.180,05	186.506.368,05	8.118.188,00	-	8.118.188,00
4.4.28.28	BIENES Y RECURSOS EN EFECTIVO PROCEDENI	-	-	178.388.180,05	178.388.180,05	-	178.388.180,05
4.7	OPERACIONES INTERINSTITUCIONALES	-	3.594.492.645,00	1.221.143.821.147,23	1.217.549.328.502,23	-	1.217.549.328.502,23
4.7.05	FONDOS RECIBIDOS	-	3.594.492.645,00	1.211.452.192.249,02	1.207.857.699.604,02	-	1.207.857.699.604,02
4.7.05.08	FUNCIONAMIENTO	-	3.594.492.645,00	1.016.274.633.760,36	1.012.680.141.115,36	-	1.012.680.141.115,36
4.7.05.10	INVERSIÓN	-	-	195.177.558.488,66	195.177.558.488,66	-	195.177.558.488,66
4.7.20	OPERACIONES DE ENLACE	-	-	7.784.855.760,21	7.784.855.760,21	-	7.784.855.760,21
4.7.20.81	DEVOLUCIONES DE INGRESOS	-	-	7.784.855.760,21	7.784.855.760,21	-	7.784.855.760,21
4.7.22	OPERACIONES SIN FLUJO DE EFECTIVO	-	-	1.906.773.138,00	1.906.773.138,00	-	1.906.773.138,00
4.7.22.01	CRUCE DE CUENTAS	-	-	1.906.773.138,00	1.906.773.138,00	-	1.906.773.138,00
4.8	OTROS INGRESOS	-	17.763.907,47	7.108.268.799,76	7.090.504.892,29	-	7.090.504.892,29
4.8.02	FINANCIEROS	-	17.763.907,47	4.065.160.289,42	4.047.396.381,95	-	4.047.396.381,95
4.8.02.01	INTERESES SOBRE DEPÓSITOS EN INSTITUCION	-	17.763.907,47	1.498.620.957,65	1.480.857.050,18	-	1.480.857.050,18
4.8.02.32	RENDIMIENTOS SOBRE RECURSOS ENTREGADC	-	-	2.538.815.631,77	2.538.815.631,77	-	2.538.815.631,77
4.8.02.53	RECUPERACIÓN DE CUENTAS POR COBRAR, PR	-	-	27.723.700,00	27.723.700,00	-	27.723.700,00
4.8.06	AJUSTE POR DIFERENCIA EN CAMBIO	-	-	711.360.000,00	711.360.000,00	-	711.360.000,00
4.8.06.90	OTROS AJUSTES POR DIFERENCIA EN CAMBIO	-	-	711.360.000,00	711.360.000,00	-	711.360.000,00
4.8.08	INGRESOS DIVERSOS	-	-	2.331.748.510,34	2.331.748.510,34	-	2.331.748.510,34
4.8.08.51	GANANCIA POR DERECHOS EN FIDEICOMISO	-	-	2.225.775.193,84	2.225.775.193,84	-	2.225.775.193,84
4.8.08.63	REINTEGROS	-	-	415.636,75	415.636,75	-	415.636,75
4.8.08.66	RECUPERACIÓN DE ACTIVOS NO FINANCIEROS I	-	-	13.596.600,00	13.596.600,00	-	13.596.600,00
4.8.08.90	OTROS INGRESOS DIVERSOS	-	-	91.961.079,75	91.961.079,75	-	91.961.079,75
5	GASTOS	-	1.764.839.239.516,42	766.097.636.701,31	978.741.602.815,11	-	978.741.602.815,11
5.1	DE ADMINISTRACIÓN Y OPERACIÓN	-	31.892.077.313,41	2.640.919.543,52	29.251.157.769,89	-	29.251.157.769,89
5.1.01	SUELDOS Y SALARIOS	-	7.475.173.955,00	20.269.700,00	7.454.904.255,00	-	7.454.904.255,00
5.1.01.01	SUELDOS	-	6.352.185.494,00	17.253.074,00	6.334.932.420,00	-	6.334.932.420,00
5.1.01.03	HORAS EXTRAS Y FESTIVOS	-	44.686.006,00	-	44.686.006,00	-	44.686.006,00
5.1.01.05	GASTOS DE REPRESENTACIÓN	-	83.771.086,00	-	83.771.086,00	-	83.771.086,00
5.1.01.10	PRIMA TÉCNICA	-	728.401.017,00	3.016.826,00	725.384.391,00	-	725.384.391,00
5.1.01.19	BONIFICACIONES	-	245.223.458,00	-	245.223.458,00	-	245.223.458,00
5.1.01.23	AUXILIO DE TRANSPORTE	-	14.580.000,00	-	14.580.000,00	-	14.580.000,00
5.1.01.60	SUBSIDIO DE ALIMENTACIÓN	-	6.326.894,00	-	6.326.894,00	-	6.326.894,00
5.1.03	CONTRIBUCIONES EFECTIVAS	-	2.024.502.819,00	4.100.268,00	2.020.402.551,00	-	2.020.402.551,00
5.1.03.02	APORTES A CAJAS DE COMPENSACIÓN FAMILIAI	-	301.957.700,00	-	301.957.700,00	-	301.957.700,00
5.1.03.03	COTIZACIONES A SEGURIDAD SOCIAL EN SALUC	-	614.600.261,00	-	614.600.261,00	-	614.600.261,00
5.1.03.05	COTIZACIONES A RIESGOS LABORALES	-	242.783.200,00	3.872.700,00	238.910.500,00	-	238.910.500,00
5.1.03.06	COTIZACIONES A ENTIDADES ADMINISTRADORA	-	668.679.651,00	227.588,00	668.452.083,00	-	668.452.083,00
5.1.03.07	COTIZACIONES A ENTIDADES ADMINISTRADORA	-	196.482.007,00	-	196.482.007,00	-	196.482.007,00
5.1.04	APORTES SOBRE LA NÓMINA	-	377.580.500,00	-	377.580.500,00	-	377.580.500,00
5.1.04.01	APORTES AL ICBF	-	226.485.700,00	-	226.485.700,00	-	226.485.700,00
5.1.04.02	APORTES AL SENA	-	37.786.100,00	-	37.786.100,00	-	37.786.100,00
5.1.04.03	APORTES A LA ESAP	-	37.786.100,00	-	37.786.100,00	-	37.786.100,00
5.1.04.04	APORTES A ESCUELAS INDUSTRIALES E INSTITL	-	75.522.600,00	-	75.522.600,00	-	75.522.600,00
5.1.07	PRESTACIONES SOCIALES	-	2.397.083.664,00	-	2.397.083.664,00	-	2.397.083.664,00
5.1.07.01	VACACIONES	-	415.230.042,00	-	415.230.042,00	-	415.230.042,00
5.1.07.02	CESANTÍAS	-	634.003.157,00	-	634.003.157,00	-	634.003.157,00
5.1.07.04	PRIMA DE VACACIONES	-	311.422.505,00	-	311.422.505,00	-	311.422.505,00
5.1.07.05	PRIMA DE NAVIDAD	-	624.754.566,00	-	624.754.566,00	-	624.754.566,00
5.1.07.06	PRIMA DE SERVICIOS	-	303.459.907,00	-	303.459.907,00	-	303.459.907,00
5.1.07.07	BONIFICACIÓN ESPECIAL DE RECREACIÓN	-	38.116.785,00	-	38.116.785,00	-	38.116.785,00
5.1.07.90	OTRAS PRIMAS	-	70.096.702,00	-	70.096.702,00	-	70.096.702,00
5.1.11	GENERALES	-	19.395.729.375,41	2.616.549.575,52	16.779.179.799,89	-	16.779.179.799,89
5.1.11.13	VIGILANCIA Y SEGURIDAD	-	395.314.278,00	436.892,00	394.877.386,00	-	394.877.386,00
5.1.11.14	MATERIALES Y SUMINISTROS	-	8.238.312,00	-	8.238.312,00	-	8.238.312,00
5.1.11.15	MANTENIMIENTO	-	2.633.616.599,35	703.701.270,65	1.929.915.328,70	-	1.929.915.328,70
5.1.11.17	SERVICIOS PÚBLICOS	-	111.493.464,00	3.955.848,00	107.537.616,00	-	107.537.616,00
5.1.11.18	ARRENDAMIENTO OPERATIVO	-	731.678.206,00	16.837.210,00	714.840.996,00	-	714.840.996,00
5.1.11.19	VIÁTICOS Y GASTOS DE VIAJE	-	763.328.944,00	2.666.667,00	760.662.277,00	-	760.662.277,00
5.1.11.21	IMPRESOS, PUBLICACIONES, SUSCRIPCIONES Y	-	16.839.200,00	-	16.839.200,00	-	16.839.200,00
5.1.11.23	COMUNICACIONES Y TRANSPORTE	-	899.661.908,00	818.191.376,00	81.470.532,00	-	81.470.532,00
5.1.11.25	SEGUROS GENERALES	-	183.256.328,80	-	183.256.328,80	-	183.256.328,80
5.1.11.46	COMBUSTIBLES Y LUBRICANTES	-	33.903.879,11	-	33.903.879,11	-	33.903.879,11
5.1.11.49	SERVICIOS DE ASEO, CAFETERÍA, RESTAURANTI	-	582.249.085,55	412.404.413,87	169.844.671,68	-	169.844.671,68
5.1.11.55	ELEMENTOS DE ASEO, LAVANDERÍA Y CAFETER	-	1.481.411,87	-	1.481.411,87	-	1,481.411,87
5.1.11.64	GASTOS LEGALES	-	133.858.100,00	-	133.858.100,00	-	133.858.100,00
5.1.11.78	COMISIONES	-	7.932.813,00	2.298.510,00	5.634.303,00	-	5.634.303,00
5.1.11.79	HONORARIOS	-	9.134.927.929,29	649.767.388,00	8.485.160.541,29	-	8.485.160.541,29
5.1.11.80	SERVICIOS	-	3.757.948.916,44	6.290.000,00	3.751.658.916,44	-	3.751.658.916,44
5.1.20	IMPUESTOS, CONTRIBUCIONES Y TASAS	-	222.007.000,00	-	222.007.000,00	-	222.007.000,00
5.1.20.01	IMPUESTO PREDIAL UNIFICADO	-	222.007.000,00	-	222.007.000,00	-	222.007.000,00
5.3	DETERIORO, DEPRECIACIONES, AMORTIZACIONI	-	503.458.108,00	514.646,00	502.943.462,00	-	502.943.462,00
5.3.60	DEPRECIACIÓN DE PROPIEDADES, PLANTA Y EQ	-	293.005.687,00	-	293.005.687,00	-	293.005.687,00
5.3.60.01	EDIFICACIONES	-	92.093.709,00	-	92.093.709,00	-	92.093.709,00
5.3.60.02	PLANTAS, DUCTOS Y TÚNELES	-	3.341.712,00	-	3.341.712,00	-	3.341.712,00
5.3.60.03	REDES, LÍNEAS Y CABLES	-	4.952.529,00	-	4.952.529,00	-	4.952.529,00
5.3.60.04	MAQUINARIA Y EQUIPO	-	2.507.442,00	-	2.507.442,00	-	2.507.442,00
5.3.60.06	MUEBLES, ENSERES Y EQUIPO DE OFICINA	-	58.362.381,00	-	58.362.381,00	-	58.362.381,00
5.3.60.07	EQUIPOS DE COMUNICACIÓN Y COMPUTACIÓN	-	115.838.314,00	-	115.838.314,00	-	115.838.314,00

5.3.60.08	EQUIPOS DE TRANSPORTE, TRACCIÓN Y ELEVAC	-	15.909.600,00	-	15.909.600,00	-	15.909.600,00
5.3.66	AMORTIZACIÓN DE ACTIVOS INTANGIBLES	-	209.937.775,00	-	209.937.775,00	-	209.937.775,00
5.3.66.05	LICENCIAS	-	107.731.147,00	-	107.731.147,00	-	107.731.147,00
5.3.66.06	SOFTWARES	-	21.300.129,00	-	21.300.129,00	-	21.300.129,00
5.3.66.90	OTROS ACTIVOS INTANGIBLES	-	80.906.499,00	-	80.906.499,00	-	80.906.499,00
5.3.68	PROVISIÓN LITIGIOS Y DEMANDAS	-	514.646,00	514.646,00	-	-	-
5.3.68.03	ADMINISTRATIVAS	-	514.646,00	514.646,00	-	-	-
5.4	TRANSFERENCIAS Y SUBVENCIONES	-	1.701.947.350.812,71	771.517.888.760,00	930.429.462.052,71	-	930.429.462.052,71
5.4.08	SISTEMA GENERAL DE PARTICIPACIONES	-	1.649.217.117.641,00	771.517.888.760,00	877.699.228.881,00	-	877.699.228.881,00
5.4.08.24	PARTICIPACIÓN PARA AGUA POTABLE Y SANEAM	-	1.649.217.117.641,00	771.517.888.760,00	877.699.228.881,00	-	877.699.228.881,00
5.4.23	OTRAS TRANSFERENCIAS	-	35.410.081.309,71	-	35.410.081.309,71	-	35.410.081.309,71
5.4.23.02	PARA PROYECTOS DE INVERSIÓN	-	35.410.081.309,71	-	35.410.081.309,71	-	35.410.081.309,71
5.4.24	SUBVENCIONES	-	17.320.151.862,00	-	17.320.151.862,00	-	17.320.151.862,00
5.4.24.08	SUBVENCIÓN POR PROGRAMAS CON EL SECTOR	-	17.289.672.799,00	-	17.289.672.799,00	-	17.289.672.799,00
5.4.24.90	OTRAS SUBVENCIONES POR RECURSOS TRANS	-	30.479.063,00	-	30.479.063,00	-	30.479.063,00
5.5	GASTO PÚBLICO SOCIAL	-	14.332.209.873,13	639.400,00	14.331.570.473,13	-	14.331.570.473,13
5.5.03	AGUA POTABLE Y SANEAMIENTO BÁSICO	-	13.966.360.524,13	-	13.966.360.524,13	-	13.966.360.524,13
5.5.03.05	GENERALES	-	13.966.360.524,13	-	13.966.360.524,13	-	13.966.360.524,13
5.5.50	SUBSIDIOS ASIGNADOS	-	365.849.349,00	639.400,00	365.209.949,00	-	365.209.949,00
5.5.50.09	SERVICIO DE ACUEDUCTO	-	365.849.349,00	639.400,00	365.209.949,00	-	365.209.949,00
5.7	OPERACIONES INTERINSTITUCIONALES	-	16.116.271.459,06	11.937.674.351,79	4.178.597.107,27	-	4.178.597.107,27
5.7.20	OPERACIONES DE ENLACE	-	16.116.271.459,06	11.937.674.351,79	4.178.597.107,27	-	4.178.597.107,27
5.7.20.80	RECAUDOS	-	16.116.271.459,06	11.937.674.351,79	4.178.597.107,27	-	4.178.597.107,27
5.8	OTROS GASTOS	-	47.871.950,11	-	47.871.950,11	-	47.871.950,11
5.8.03	AJUSTE POR DIFERENCIA EN CAMBIO	-	16.069.625,00	-	16.069.625,00	-	16.069.625,00
5.8.03.90	OTROS AJUSTES POR DIFERENCIA EN CAMBIO	-	16.069.625,00	-	16.069.625,00	-	16.069.625,00
5.8.90	GASTOS DIVERSOS	-	31.802.325,11	-	31.802.325,11	-	31.802.325,11
5.8.90.13	LAUDOS ARBITRALES Y CONCILIACIONES EXTRA	-	17.608.842,11	-	17.608.842,11	-	17.608.842,11
5.8.90.19	PÉRDIDA POR BAJA EN CUENTAS DE ACTIVOS N	-	514.998,00	-	514.998,00	-	514.998,00
5.8.90.35	PÉRDIDA POR DERECHOS EN FIDEICOMISO	-	588.779,00	-	588.779,00	-	588.779,00
5.8.90.42	VARIACIONES DE PENSIONES POR EL COSTO DE	-	13.089.706,00	-	13.089.706,00	-	13.089.706,00
8	CUENTAS DE ORDEN DEUDORAS	-	583.810.710,63	583.810.710,63	-	-	-
8.1	ACTIVOS CONTINGENTES	325.184.625.626,88	550.257.150,00	33.553.560,63	325.701.329.216,25	-	325.701.329.216,25
8.1.20	LITIGIOS Y MECANISMOS ALTERNATIVOS DE SOL	176.683.079.492,88	550.257.150,00	33.553.560,63	177.199.783.082,25	-	177.199.783.082,25
8.1.20.01	CIVILES	39.930.446.938,00	-	-	39.930.446.938,00	-	39.930.446.938,00
8.1.20.04	ADMINISTRATIVAS	136.752.630.554,88	550.257.150,00	33.553.560,63	137.269.334.144,25	-	137.269.334.144,25
8.1.90	OTROS ACTIVOS CONTINGENTES	148.501.546.134,00	-	-	148.501.546.134,00	-	148.501.546.134,00
8.1.90.90	OTROS ACTIVOS CONTINGENTES	148.501.546.134,00	-	-	148.501.546.134,00	-	148.501.546.134,00
8.3	DEUDORAS DE CONTROL	563.452.666,12	-	-	563.452.666,12	-	563.452.666,12
8.3.15	BIENES Y DERECHOS RETIRADOS	563.452.666,12	-	-	563.452.666,12	-	563.452.666,12
8.3.15.10	PROPIEDADES, PLANTA Y EQUIPO	563.452.666,12	-	-	563.452.666,12	-	563.452.666,12
8.9	DEUDORAS POR CONTRA (CR)	325.748.078.293,00	33.553.560,63	550.257.150,00	326.264.781.882,37	-	326.264.781.882,37
8.9.05	ACTIVOS CONTINGENTES POR CONTRA (CR)	325.184.625.626,88	33.553.560,63	550.257.150,00	325.701.329.216,25	-	325.701.329.216,25
8.9.05.06	LITIGIOS Y MECANISMOS ALTERNATIVOS DE SOL	176.683.079.492,88	33.553.560,63	550.257.150,00	177.199.783.082,25	-	177.199.783.082,25
8.9.05.90	OTROS ACTIVOS CONTINGENTES POR CONTRA	148.501.546.134,00	-	-	148.501.546.134,00	-	148.501.546.134,00
8.9.15	DEUDORAS DE CONTROL POR CONTRA (CR)	563.452.666,12	-	-	563.452.666,12	-	563.452.666,12
8.9.15.06	BIENES Y DERECHOS RETIRADOS	563.452.666,12	-	-	563.452.666,12	-	563.452.666,12
9	CUENTAS DE ORDEN ACREEDORAS	-	141.121.208,00	141.121.208,00	-	-	-
9.1	PASIVOS CONTINGENTES	2.360.626.841.165,69	70.560.604,00	70.560.604,00	2.360.626.841.165,69	-	2.360.626.841.165,69
9.1.20	LITIGIOS Y MECANISMOS ALTERNATIVOS DE SOL	2.359.983.328.006,69	70.560.604,00	70.560.604,00	2.359.983.328.006,69	-	2.359.983.328.006,69
9.1.20.02	LABORALES	70.560.604,00	70.560.604,00	-	-	-	-
9.1.20.04	ADMINISTRATIVAS	2.359.912.767.402,69	-	70.560.604,00	2.359.983.328.006,69	-	2.359.983.328.006,69
9.1.90	OTROS PASIVOS CONTINGENTES	643.513.159,00	-	-	643.513.159,00	-	643.513.159,00
9.1.90.90	OTROS PASIVOS CONTINGENTES	643.513.159,00	-	-	643.513.159,00	-	643.513.159,00
9.3	ACREEDORAS DE CONTROL	4.582.316,00	-	-	4.582.316,00	-	4.582.316,00
9.3.06	BIENES RECIBIDOS EN CUSTODIA	4.582.316,00	-	-	4.582.316,00	-	4.582.316,00
9.3.06.17	PROPIEDADES, PLANTA Y EQUIPO	4.582.316,00	-	-	4.582.316,00	-	4.582.316,00
9.9	ACREEDORAS POR CONTRA (DB)	2.360.631.423.481,69	70.560.604,00	70.560.604,00	2.360.631.423.481,69	-	2.360.631.423.481,69
9.9.05	PASIVOS CONTINGENTES POR CONTRA (DB)	2.360.626.841.165,69	70.560.604,00	70.560.604,00	2.360.626.841.165,69	-	2.360.626.841.165,69
9.9.05.05	LITIGIOS Y MECANISMOS ALTERNATIVOS DE SOL	2.359.983.328.006,69	70.560.604,00	70.560.604,00	2.359.983.328.006,69	-	2.359.983.328.006,69
9.9.05.90	OTROS PASIVOS CONTINGENTES POR CONTRA	643.513.159,00	-	-	643.513.159,00	-	643.513.159,00
9.9.15	ACREEDORAS DE CONTROL POR CONTRA (DB)	4.582.316,00	-	-	4.582.316,00	-	4.582.316,00
9.9.15.02	BIENES RECIBIDOS EN CUSTODIA	4.582.316,00	-	-	4.582.316,00	-	4.582.316,00

  
**CATALINA VELASCO CAMPUZANO**  
 MINISTRA DE VIVIENDA, CIUDAD Y TERRITORIO  
 C.C.No. 39.790.780  
 Estados Financieros Certificados

  
**WILLIAM ABEL OTERO MILLÁN**  
 SUBDIRECTOR DE FINANZAS Y PRESUPUESTO  
 C.C.No. 79.732.596

  
**ROSA CORALIA AGURTO NOVOA**  
 CONTADOR TP 322.5-T  
 C.C. No. 51.894.491

CODIGO	NOMBRE	ENTIDAD RECIPROCA	VALOR CORRIENTE (Pesos)	VALOR NO CORRIENTE (Pesos)
1	ACTIVOS		1.574.204.923.233,05	10.000,00
1.2	INVERSIONES E INSTRUMENTOS DERIVADOS			10.000,00
1.2.24	INVERSIONES DE ADMINISTRACIÓN DE LIQUIDEZ AL COSTO			10.000,00
1.2.24.13	ACCIONES ORDINARIAS			10.000,00
1.2.24.13	ACCIONES ORDINARIAS	923269420 - E.S.P. AGUAS DE SAN ANDRÉS S.A.		10.000,00
1.3	CUENTAS POR COBRAR			10.000,00
1.3.36	SALDOS DISPONIBLES EN PATRIMONIOS AUTÓNOMOS Y OTROS RECURSOS ENTREGADOS EN ADMINISTRACIÓN		938.024.084.621,90	
1.3.36.01	REINTEGROS DE TESORERÍA		28.156.331.507,00	
1.3.36.01	REINTEGROS DE TESORERÍA	923272394 - Dirección General de Crédito Público y Tesoro Nacional (DGCPTN)	28.156.331.507,00	
1.3.37	TRANSFERENCIAS POR COBRAR		501.266.455,61	
1.3.37.02	SISTEMA GENERAL DE REGALÍAS		501.266.455,61	
1.3.37.02	SISTEMA GENERAL DE REGALÍAS	923272447 - SISTEMA GENERAL DE REGALÍAS	501.266.455,61	
1.3.84	OTRAS CUENTAS POR COBRAR		609.366.486.659,29	
1.3.84.16	ENAJENACIÓN DE ACTIVOS		173.263.095,00	
1.3.84.16	ENAJENACIÓN DE ACTIVOS	023500000 - INSTITUTO NACIONAL DE VIAS	58.246.690,00	
1.3.84.16	ENAJENACIÓN DE ACTIVOS	081500000 - CENTRAL DE INVERSIONES S.A.	115.016.405,00	
1.3.84.26	PAGO POR CUENTA DE TERCEROS		54.101,00	
1.3.84.26	PAGO POR CUENTA DE TERCEROS	41100000 - POSITIVA COMPAÑÍA DE SEGUROS	54.101,00	
1.3.84.27	RECURSOS DE ACREEDORES REINTEGRADOS A TESORERÍAS		909.193.169.463,29	
1.3.84.27	RECURSOS DE ACREEDORES REINTEGRADOS A TESORERÍAS	923272394 - Dirección General de Crédito Público y Tesoro Nacional (DGCPTN)	909.193.169.463,29	
1.8	OTROS ACTIVOS		636.180.836.611,15	
1.8.04	PLAN DE ACTIVOS PARA BENEFICIOS POSEMPLEO		1.044.572.877,71	
1.8.04.02	RECURSOS ENTREGADOS EN ADMINISTRACIÓN A ENTIDADES DISTINTAS DE LAS SOCIEDADES FIDUCIARIAS		1.044.572.877,71	
1.8.04.02	RECURSOS ENTREGADOS EN ADMINISTRACIÓN A ENTIDADES DISTINTAS DE LAS SOCIEDADES FIDUCIARIAS	923272394 - Dirección General de Crédito Público y Tesoro Nacional (DGCPTN)	1.044.572.877,71	
1.9.08	RECURSOS ENTREGADOS EN ADMINISTRACIÓN		122.054.704.746,87	
1.9.08.01	EN ADMINISTRACIÓN		122.054.704.746,87	
1.9.08.01	EN ADMINISTRACIÓN	234011001 - E.S.P. EMPRESA DE ACUEDUCTO Y ALCANTARILLADO DE BOGOTÁ	4.999.849.070,70	
1.9.08.01	EN ADMINISTRACIÓN	923272394 - Dirección General de Crédito Público y Tesoro Nacional (DGCPTN)	117.054.855.676,17	
1.9.86	ACTIVOS DIFERIDOS		513.081.560.986,57	
1.9.86.04	GASTO DIFERIDO POR TRANSFERENCIAS CONDICIONADAS		513.081.560.986,57	
1.9.86.04	GASTO DIFERIDO POR TRANSFERENCIAS CONDICIONADAS	117070000 - GOBERNACIÓN DE SUCRE	7.769.779.987,00	
1.9.86.04	GASTO DIFERIDO POR TRANSFERENCIAS CONDICIONADAS	116636000 - GOBERNACIÓN ARCHIPELAGO DE SAN ANDRÉS, PROVIDENCIA Y SANTA CATALINA	3.909.406.682,00	
1.9.86.04	GASTO DIFERIDO POR TRANSFERENCIAS CONDICIONADAS	210927600 - RIO QUITO	6.611.920.870,00	
1.9.86.04	GASTO DIFERIDO POR TRANSFERENCIAS CONDICIONADAS	210066400 - LA VIRGINIA	656.625.911,00	
1.9.86.04	GASTO DIFERIDO POR TRANSFERENCIAS CONDICIONADAS	210066500 - QIQA	1.971.371.912,00	
1.9.86.04	GASTO DIFERIDO POR TRANSFERENCIAS CONDICIONADAS	210070400 - LA UNIÓN DE SUCRE	3.460.604.771,79	
1.9.86.04	GASTO DIFERIDO POR TRANSFERENCIAS CONDICIONADAS	210108001 - BARRANQUILLA, DISTRITO ESPECIAL, INDUSTRIAL Y PORTUARIO	78.036.593.206,30	
1.9.86.04	GASTO DIFERIDO POR TRANSFERENCIAS CONDICIONADAS	210117001 - MANIZALES	80.597.636.104,00	
1.9.86.04	GASTO DIFERIDO POR TRANSFERENCIAS CONDICIONADAS	210120001 - VALLEDUPAR	4.567.559.549,00	
1.9.86.04	GASTO DIFERIDO POR TRANSFERENCIAS CONDICIONADAS	210123001 - MONTERÍA	2.836.519.026,90	
1.9.86.04	GASTO DIFERIDO POR TRANSFERENCIAS CONDICIONADAS	210154001 - SAN JOSÉ DE CUCUTA	2.071.696.784,78	
1.9.86.04	GASTO DIFERIDO POR TRANSFERENCIAS CONDICIONADAS	210170001 - SINCELEJO	32.566,80	
1.9.86.04	GASTO DIFERIDO POR TRANSFERENCIAS CONDICIONADAS	210176001 - SANTIAGO DE CALI	23.199.591.749,41	
1.9.86.04	GASTO DIFERIDO POR TRANSFERENCIAS CONDICIONADAS	210185001 - YOPAL	377.512.488,50	
1.9.86.04	GASTO DIFERIDO POR TRANSFERENCIAS CONDICIONADAS	210191001 - LETICIA	2.840.802.060,57	
1.9.86.04	GASTO DIFERIDO POR TRANSFERENCIAS CONDICIONADAS	210547605 - REMOLINO	2.694.709.824,00	
1.9.86.04	GASTO DIFERIDO POR TRANSFERENCIAS CONDICIONADAS	210554405 - LOS PATIOS	18.365.525.943,66	
1.9.86.04	GASTO DIFERIDO POR TRANSFERENCIAS CONDICIONADAS	210641206 - COLOMBIA	1.609.940.919,00	
1.9.86.04	GASTO DIFERIDO POR TRANSFERENCIAS CONDICIONADAS	210870708 - SAN MARCOS	192.387.901,06	
1.9.86.04	GASTO DIFERIDO POR TRANSFERENCIAS CONDICIONADAS	211005310 - GÓMEZ PLATA	65.430.491,71	
1.9.86.04	GASTO DIFERIDO POR TRANSFERENCIAS CONDICIONADAS	211019110 - BUENOS AIRES	2.584.200.000,00	
1.9.86.04	GASTO DIFERIDO POR TRANSFERENCIAS CONDICIONADAS	211178111 - GUADALAJARA DE BUGA	6.474.601.168,00	
1.9.86.04	GASTO DIFERIDO POR TRANSFERENCIAS CONDICIONADAS	211225612 - RICAURTE - CUNDINAMARCA	1.370.887.003,19	
1.9.86.04	GASTO DIFERIDO POR TRANSFERENCIAS CONDICIONADAS	211320013 - AGUSTÍN CODAZZI	7.404.954.418,38	
1.9.86.04	GASTO DIFERIDO POR TRANSFERENCIAS CONDICIONADAS	211505815 - RIONEGRO - ANTIQUIA	5.130.401.666,00	
1.9.86.04	GASTO DIFERIDO POR TRANSFERENCIAS CONDICIONADAS	211505015 - CALAMAR - GUAVIARE	656.274.697,00	
1.9.86.04	GASTO DIFERIDO POR TRANSFERENCIAS CONDICIONADAS	211720517 - PALITAS	210.202.174,78	
1.9.86.04	GASTO DIFERIDO POR TRANSFERENCIAS CONDICIONADAS	211732317 - COYAIMA	97.189.617,01	
1.9.86.04	GASTO DIFERIDO POR TRANSFERENCIAS CONDICIONADAS	211825718 - SASAIMA	570.088.475,00	
1.9.86.04	GASTO DIFERIDO POR TRANSFERENCIAS CONDICIONADAS	211854518 - PAMPLONA	109.663.142,20	
1.9.86.04	GASTO DIFERIDO POR TRANSFERENCIAS CONDICIONADAS	211876318 - SAN JUAN BAUTISTA DE GUACARI	445,43	
1.9.86.04	GASTO DIFERIDO POR TRANSFERENCIAS CONDICIONADAS	212025308 - GUADUAS	597.465.495,00	
1.9.86.04	GASTO DIFERIDO POR TRANSFERENCIAS CONDICIONADAS	212068720 - SANTA HELENA DE OPÓN	1.105.678.221,60	
1.9.86.04	GASTO DIFERIDO POR TRANSFERENCIAS CONDICIONADAS	212527025 - ALTO BAUDÓ (PIE DE PATO)	238.319.682,00	
1.9.86.04	GASTO DIFERIDO POR TRANSFERENCIAS CONDICIONADAS	212820228 - CURUMANÍ	1.487.558.651,00	
1.9.86.04	GASTO DIFERIDO POR TRANSFERENCIAS CONDICIONADAS	213025430 - MADRID	3.115.369.029,00	
1.9.86.04	GASTO DIFERIDO POR TRANSFERENCIAS CONDICIONADAS	213027430 - MEDIO BAUDÓ	4.778.772.218,10	
1.9.86.04	GASTO DIFERIDO POR TRANSFERENCIAS CONDICIONADAS	213044430 - MAICAO	877.603.714,00	
1.9.86.04	GASTO DIFERIDO POR TRANSFERENCIAS CONDICIONADAS	213220032 - ASTREA	272.231.487,00	
1.9.86.04	GASTO DIFERIDO POR TRANSFERENCIAS CONDICIONADAS	213376233 - DAGUA	234.144.498,00	
1.9.86.04	GASTO DIFERIDO POR TRANSFERENCIAS CONDICIONADAS	213570235 - GALERAS	2.725.272.022,75	
1.9.86.04	GASTO DIFERIDO POR TRANSFERENCIAS CONDICIONADAS	213820238 - EL COPEY	5.758.478.263,00	
1.9.86.04	GASTO DIFERIDO POR TRANSFERENCIAS CONDICIONADAS	214013140 - CALAMAR - BOLIVAR	5.363.621.950,04	
1.9.86.04	GASTO DIFERIDO POR TRANSFERENCIAS CONDICIONADAS	214270742 - SINCE	7.269.698.727,95	
1.9.86.04	GASTO DIFERIDO POR TRANSFERENCIAS CONDICIONADAS	214417444 - MARQUETALIA	2.207.805.130,80	
1.9.86.04	GASTO DIFERIDO POR TRANSFERENCIAS CONDICIONADAS	214547245 - EL BANCO	56.072.697,82	
1.9.86.04	GASTO DIFERIDO POR TRANSFERENCIAS CONDICIONADAS	214547745 - SITIO NUEVO	13.063.168,32	
1.9.86.04	GASTO DIFERIDO POR TRANSFERENCIAS CONDICIONADAS	214705147 - CAREPA	2.053.939.848,14	
1.9.86.04	GASTO DIFERIDO POR TRANSFERENCIAS CONDICIONADAS	214713647 - SAN ESTANISLAO	3.412.759.548,54	
1.9.86.04	GASTO DIFERIDO POR TRANSFERENCIAS CONDICIONADAS	214744847 - URIBIA	30.151.909.112,70	
1.9.86.04	GASTO DIFERIDO POR TRANSFERENCIAS CONDICIONADAS	214776147 - CARTAGO	16.944.213.158,00	
1.9.86.04	GASTO DIFERIDO POR TRANSFERENCIAS CONDICIONADAS	214815248 - EL ESPINO	727.724.166,70	
1.9.86.04	GASTO DIFERIDO POR TRANSFERENCIAS CONDICIONADAS	215020550 - PELAYA	2.708.762.424,00	
1.9.86.04	GASTO DIFERIDO POR TRANSFERENCIAS CONDICIONADAS	215141551 - PITALITO	122.297.818,36	
1.9.86.04	GASTO DIFERIDO POR TRANSFERENCIAS CONDICIONADAS	215523255 - VALENCIA	5.080.183.824,12	
1.9.86.04	GASTO DIFERIDO POR TRANSFERENCIAS CONDICIONADAS	215568755 - SOCORRO	3.257.064.135,58	
1.9.86.04	GASTO DIFERIDO POR TRANSFERENCIAS CONDICIONADAS	215652356 - IPALES	45.019.608,00	
1.9.86.04	GASTO DIFERIDO POR TRANSFERENCIAS CONDICIONADAS	215713657 - SAN JUAN NEPOMUCENO	2.635.782.234,68	
1.9.86.04	GASTO DIFERIDO POR TRANSFERENCIAS CONDICIONADAS	216023660 - SAHAGÚN	687.976.072,00	
1.9.86.04	GASTO DIFERIDO POR TRANSFERENCIAS CONDICIONADAS	216044560 - MANAURE	9.322.246.204,33	
1.9.86.04	GASTO DIFERIDO POR TRANSFERENCIAS CONDICIONADAS	216105861 - VENEZIA - ANTIQUIA	1.390.524.540,99	
1.9.86.04	GASTO DIFERIDO POR TRANSFERENCIAS CONDICIONADAS	216223182 - CERETÉ	1.474.996.192,30	
1.9.86.04	GASTO DIFERIDO POR TRANSFERENCIAS CONDICIONADAS	216225662 - SAN JUAN DE RIO SECO	19,60	
1.9.86.04	GASTO DIFERIDO POR TRANSFERENCIAS CONDICIONADAS	216285162 - MONTERREY	128.403.385,80	
1.9.86.04	GASTO DIFERIDO POR TRANSFERENCIAS CONDICIONADAS	216415464 - MONGUA	1.427.418,61	
1.9.86.04	GASTO DIFERIDO POR TRANSFERENCIAS CONDICIONADAS	216423464 - MOMIL	578.859.766,00	
1.9.86.04	GASTO DIFERIDO POR TRANSFERENCIAS CONDICIONADAS	216488464 - MOGGTES	1.168.683.276,00	
1.9.86.04	GASTO DIFERIDO POR TRANSFERENCIAS CONDICIONADAS	216705467 - MONTEBELLO	1.444.944.656,00	
1.9.86.04	GASTO DIFERIDO POR TRANSFERENCIAS CONDICIONADAS	216717867 - VICTORIA	901.402.952,80	
1.9.86.04	GASTO DIFERIDO POR TRANSFERENCIAS CONDICIONADAS	216841868 - SAN AGUSTÍN	4.583.015.097,80	
1.9.86.04	GASTO DIFERIDO POR TRANSFERENCIAS CONDICIONADAS	217070670 - SAMPUE	1.443.020.028,90	
1.9.86.04	GASTO DIFERIDO POR TRANSFERENCIAS CONDICIONADAS	217172671 - SALDAÑA	2.525.339.475,00	
1.9.86.04	GASTO DIFERIDO POR TRANSFERENCIAS CONDICIONADAS	217223672 - SAN ANTERO	4.387.443.671,75	
1.9.86.04	GASTO DIFERIDO POR TRANSFERENCIAS CONDICIONADAS	217227372 - JURADO	152.499.110,00	
1.9.86.04	GASTO DIFERIDO POR TRANSFERENCIAS CONDICIONADAS	217266572 - PUEBLO RICO - RISARALDA	2.754.540.787,00	

1.9.86.04	GASTO DIFERIDO POR TRANSFERENCIAS CONDICK 21726872 - VILLANUEVA - SANTANDER	92.247.648,00	.	.
1.9.86.04	GASTO DIFERIDO POR TRANSFERENCIAS CONDICK 21730873 - PUERTO COLOMBIA	21.916.360.544,00	.	.
1.9.86.04	GASTO DIFERIDO POR TRANSFERENCIAS CONDICK 21741714 - CHINCHINÁ	1.043.814.195,00	.	.
1.9.86.04	GASTO DIFERIDO POR TRANSFERENCIAS CONDICK 217454874 - VILLA DEL ROSARIO	26.967.151.111,22	.	.
1.9.86.04	GASTO DIFERIDO POR TRANSFERENCIAS CONDICK 217520175 - CHIMICHAGUA	1.430.509.041,00	.	.
1.9.86.04	GASTO DIFERIDO POR TRANSFERENCIAS CONDICK 217908078 - BARANCO	207.482.632,00	.	.
1.9.86.04	GASTO DIFERIDO POR TRANSFERENCIAS CONDICK 217823878 - SAN CARLOS - CORDOBA	1.470.589.235,50	.	.
1.9.86.04	GASTO DIFERIDO POR TRANSFERENCIAS CONDICK 217870678 - SAN BENITO ABAD	9.538.313.412,09	.	.
1.9.86.04	GASTO DIFERIDO POR TRANSFERENCIAS CONDICK 217968679 - SAN GIL	1.184.721.521,10	.	.
1.9.86.04	GASTO DIFERIDO POR TRANSFERENCIAS CONDICK 218005380 - LA ESTRELLA	28.642.104.127,70	.	.
1.9.86.04	GASTO DIFERIDO POR TRANSFERENCIAS CONDICK 218015180 - CHISCAS	876.495.182,30	.	.
1.9.86.04	GASTO DIFERIDO POR TRANSFERENCIAS CONDICK 218266682 - SANTA ROSA DE CABAL	975.577.160,00	.	.
1.9.86.04	GASTO DIFERIDO POR TRANSFERENCIAS CONDICK 218266682 - SAN JOAQUÍN	11.995.157,99	.	.
1.9.86.04	GASTO DIFERIDO POR TRANSFERENCIAS CONDICK 218320383 - LA GLORIA	218.907.750,00	.	.
1.9.86.04	GASTO DIFERIDO POR TRANSFERENCIAS CONDICK 218525785 - TABIO	13.036.047.656,00	.	.
1.9.86.04	GASTO DIFERIDO POR TRANSFERENCIAS CONDICK 218905789 - TÁMESIS	11.838.291.761,00	.	.
1.9.86.04	GASTO DIFERIDO POR TRANSFERENCIAS CONDICK 219576895 - ZARZAL	89.410.773,00	.	.
1.9.86.04	GASTO DIFERIDO POR TRANSFERENCIAS CONDICK 219705187 - COCORNÁ	1.677.665.483,48	.	.
1.9.86.04	GASTO DIFERIDO POR TRANSFERENCIAS CONDICK 219915299 - GARAGOÁ	4.900.767.402,00	.	.
1.9.86.04	GASTO DIFERIDO POR TRANSFERENCIAS CONDICK 219925599 - APULO - RAFAEL REYES	4.032.687.225,00	.	.
2	PASIVOS	304.185.074.807,00	.	.
2.4	CUENTAS POR PAGAR	304.185.074.807,00	.	.
2.4.01	ADQUISICIÓN DE BIENES Y SERVICIOS NACIONALES	65.504.568,00	.	.
2.4.01.02	PROYECTOS DE INVERSIÓN	65.504.568,00	.	.
2.4.01.02	PROYECTOS DE INVERSIÓN 032800000 - SERVICIO AEREO A TERRITORIOS NACIONALES -SATENA-	34.739.668,00	.	.
2.4.01.02	PROYECTOS DE INVERSIÓN 41100000 - POSITIVA COMPAÑIA DE SEGUROS	30.764.900,00	.	.
2.4.03	TRANSFERENCIAS POR PAGAR	303.609.947.357,00	.	.
2.4.03.24	SISTEMA GENERAL DE PARTICIPACIONES - PARTICIPACIÓN PARA AGUA POTABLE Y SANEAMIENTO BÁSICO	303.609.947.357,00	.	.
2.4.03.24	SISTEMA GENERAL DE PARTICIPACIONES - PARTICIPACIÓN PARA AGUA POTABLE Y SANEAMIENTO BÁSICO	200.128.888,00	.	.
2.4.03.24	SISTEMA GENERAL DE PARTICIPACIONES - PARTICIPACIÓN PARA AGUA POTABLE Y SANEAMIENTO BÁSICO	4.763.260.755,00	.	.
2.4.03.24	SISTEMA GENERAL DE PARTICIPACIONES - PARTICIPACIÓN PARA AGUA POTABLE Y SANEAMIENTO BÁSICO	2.397.137.482,00	.	.
2.4.03.24	SISTEMA GENERAL DE PARTICIPACIONES - PARTICIPACIÓN PARA AGUA POTABLE Y SANEAMIENTO BÁSICO	2.369.585.336,00	.	.
2.4.03.24	SISTEMA GENERAL DE PARTICIPACIONES - PARTICIPACIÓN PARA AGUA POTABLE Y SANEAMIENTO BÁSICO	1.294.434.935,00	.	.
2.4.03.24	SISTEMA GENERAL DE PARTICIPACIONES - PARTICIPACIÓN PARA AGUA POTABLE Y SANEAMIENTO BÁSICO	750.189.081,00	.	.
2.4.03.24	SISTEMA GENERAL DE PARTICIPACIONES - PARTICIPACIÓN PARA AGUA POTABLE Y SANEAMIENTO BÁSICO	569.239.954,00	.	.
2.4.03.24	SISTEMA GENERAL DE PARTICIPACIONES - PARTICIPACIÓN PARA AGUA POTABLE Y SANEAMIENTO BÁSICO	2.065.411.107,00	.	.
2.4.03.24	SISTEMA GENERAL DE PARTICIPACIONES - PARTICIPACIÓN PARA AGUA POTABLE Y SANEAMIENTO BÁSICO	1.508.110.800,00	.	.
2.4.03.24	SISTEMA GENERAL DE PARTICIPACIONES - PARTICIPACIÓN PARA AGUA POTABLE Y SANEAMIENTO BÁSICO	2.680.118.684,00	.	.
2.4.03.24	SISTEMA GENERAL DE PARTICIPACIONES - PARTICIPACIÓN PARA AGUA POTABLE Y SANEAMIENTO BÁSICO	2.706.169.748,00	.	.
2.4.03.24	SISTEMA GENERAL DE PARTICIPACIONES - PARTICIPACIÓN PARA AGUA POTABLE Y SANEAMIENTO BÁSICO	1.055.390.217,00	.	.
2.4.03.24	SISTEMA GENERAL DE PARTICIPACIONES - PARTICIPACIÓN PARA AGUA POTABLE Y SANEAMIENTO BÁSICO	1.142.547.437,00	.	.
2.4.03.24	SISTEMA GENERAL DE PARTICIPACIONES - PARTICIPACIÓN PARA AGUA POTABLE Y SANEAMIENTO BÁSICO	1.551.822.502,00	.	.
2.4.03.24	SISTEMA GENERAL DE PARTICIPACIONES - PARTICIPACIÓN PARA AGUA POTABLE Y SANEAMIENTO BÁSICO	1.754.193.094,00	.	.
2.4.03.24	SISTEMA GENERAL DE PARTICIPACIONES - PARTICIPACIÓN PARA AGUA POTABLE Y SANEAMIENTO BÁSICO	1.048.764.821,00	.	.
2.4.03.24	SISTEMA GENERAL DE PARTICIPACIONES - PARTICIPACIÓN PARA AGUA POTABLE Y SANEAMIENTO BÁSICO	2.109.384.861,00	.	.
2.4.03.24	SISTEMA GENERAL DE PARTICIPACIONES - PARTICIPACIÓN PARA AGUA POTABLE Y SANEAMIENTO BÁSICO	1.682.999.196,00	.	.
2.4.03.24	SISTEMA GENERAL DE PARTICIPACIONES - PARTICIPACIÓN PARA AGUA POTABLE Y SANEAMIENTO BÁSICO	339.381.441,00	.	.
2.4.03.24	SISTEMA GENERAL DE PARTICIPACIONES - PARTICIPACIÓN PARA AGUA POTABLE Y SANEAMIENTO BÁSICO	554.072.967,00	.	.
2.4.03.24	SISTEMA GENERAL DE PARTICIPACIONES - PARTICIPACIÓN PARA AGUA POTABLE Y SANEAMIENTO BÁSICO	1.805.177.488,00	.	.
2.4.03.24	SISTEMA GENERAL DE PARTICIPACIONES - PARTICIPACIÓN PARA AGUA POTABLE Y SANEAMIENTO BÁSICO	1.197.307.832,00	.	.
2.4.03.24	SISTEMA GENERAL DE PARTICIPACIONES - PARTICIPACIÓN PARA AGUA POTABLE Y SANEAMIENTO BÁSICO	1.110.102.044,00	.	.
2.4.03.24	SISTEMA GENERAL DE PARTICIPACIONES - PARTICIPACIÓN PARA AGUA POTABLE Y SANEAMIENTO BÁSICO	11.128.454.334,00	.	.
2.4.03.24	SISTEMA GENERAL DE PARTICIPACIONES - PARTICIPACIÓN PARA AGUA POTABLE Y SANEAMIENTO BÁSICO	402.587.557,00	.	.
2.4.03.24	SISTEMA GENERAL DE PARTICIPACIONES - PARTICIPACIÓN PARA AGUA POTABLE Y SANEAMIENTO BÁSICO	534.820.058,00	.	.
2.4.03.24	SISTEMA GENERAL DE PARTICIPACIONES - PARTICIPACIÓN PARA AGUA POTABLE Y SANEAMIENTO BÁSICO	545.384.336,00	.	.
2.4.03.24	SISTEMA GENERAL DE PARTICIPACIONES - PARTICIPACIÓN PARA AGUA POTABLE Y SANEAMIENTO BÁSICO	495.441.560,00	.	.
2.4.03.24	SISTEMA GENERAL DE PARTICIPACIONES - PARTICIPACIÓN PARA AGUA POTABLE Y SANEAMIENTO BÁSICO	1.258.998.878,00	.	.
2.4.03.24	SISTEMA GENERAL DE PARTICIPACIONES - PARTICIPACIÓN PARA AGUA POTABLE Y SANEAMIENTO BÁSICO	154.182.184,00	.	.
2.4.03.24	SISTEMA GENERAL DE PARTICIPACIONES - PARTICIPACIÓN PARA AGUA POTABLE Y SANEAMIENTO BÁSICO	627.811.291,00	.	.
2.4.03.24	SISTEMA GENERAL DE PARTICIPACIONES - PARTICIPACIÓN PARA AGUA POTABLE Y SANEAMIENTO BÁSICO	214.309.820,00	.	.
2.4.03.24	SISTEMA GENERAL DE PARTICIPACIONES - PARTICIPACIÓN PARA AGUA POTABLE Y SANEAMIENTO BÁSICO	131.275.280,00	.	.
2.4.03.24	SISTEMA GENERAL DE PARTICIPACIONES - PARTICIPACIÓN PARA AGUA POTABLE Y SANEAMIENTO BÁSICO	190.590.503,00	.	.
2.4.03.24	SISTEMA GENERAL DE PARTICIPACIONES - PARTICIPACIÓN PARA AGUA POTABLE Y SANEAMIENTO BÁSICO	171.443.828,00	.	.
2.4.03.24	SISTEMA GENERAL DE PARTICIPACIONES - PARTICIPACIÓN PARA AGUA POTABLE Y SANEAMIENTO BÁSICO	55.818.630,00	.	.
2.4.03.24	SISTEMA GENERAL DE PARTICIPACIONES - PARTICIPACIÓN PARA AGUA POTABLE Y SANEAMIENTO BÁSICO	61.775.877,00	.	.
2.4.03.24	SISTEMA GENERAL DE PARTICIPACIONES - PARTICIPACIÓN PARA AGUA POTABLE Y SANEAMIENTO BÁSICO	326.632.750,00	.	.
2.4.03.24	SISTEMA GENERAL DE PARTICIPACIONES - PARTICIPACIÓN PARA AGUA POTABLE Y SANEAMIENTO BÁSICO	341.523.410,00	.	.
2.4.03.24	SISTEMA GENERAL DE PARTICIPACIONES - PARTICIPACIÓN PARA AGUA POTABLE Y SANEAMIENTO BÁSICO	173.837.161,00	.	.
2.4.03.24	SISTEMA GENERAL DE PARTICIPACIONES - PARTICIPACIÓN PARA AGUA POTABLE Y SANEAMIENTO BÁSICO	346.844.136,00	.	.
2.4.03.24	SISTEMA GENERAL DE PARTICIPACIONES - PARTICIPACIÓN PARA AGUA POTABLE Y SANEAMIENTO BÁSICO	119.977.250,00	.	.
2.4.03.24	SISTEMA GENERAL DE PARTICIPACIONES - PARTICIPACIÓN PARA AGUA POTABLE Y SANEAMIENTO BÁSICO	198.928.803,00	.	.
2.4.03.24	SISTEMA GENERAL DE PARTICIPACIONES - PARTICIPACIÓN PARA AGUA POTABLE Y SANEAMIENTO BÁSICO	193.154.696,00	.	.
2.4.03.24	SISTEMA GENERAL DE PARTICIPACIONES - PARTICIPACIÓN PARA AGUA POTABLE Y SANEAMIENTO BÁSICO	110.523.159,00	.	.
2.4.03.24	SISTEMA GENERAL DE PARTICIPACIONES - PARTICIPACIÓN PARA AGUA POTABLE Y SANEAMIENTO BÁSICO	212.043.551,00	.	.
2.4.03.24	SISTEMA GENERAL DE PARTICIPACIONES - PARTICIPACIÓN PARA AGUA POTABLE Y SANEAMIENTO BÁSICO	98.688.653,00	.	.
2.4.03.24	SISTEMA GENERAL DE PARTICIPACIONES - PARTICIPACIÓN PARA AGUA POTABLE Y SANEAMIENTO BÁSICO	102.607.158,00	.	.
2.4.03.24	SISTEMA GENERAL DE PARTICIPACIONES - PARTICIPACIÓN PARA AGUA POTABLE Y SANEAMIENTO BÁSICO	161.682.091,00	.	.
2.4.03.24	SISTEMA GENERAL DE PARTICIPACIONES - PARTICIPACIÓN PARA AGUA POTABLE Y SANEAMIENTO BÁSICO	83.237.010,00	.	.
2.4.03.24	SISTEMA GENERAL DE PARTICIPACIONES - PARTICIPACIÓN PARA AGUA POTABLE Y SANEAMIENTO BÁSICO	137.437.397,00	.	.
2.4.03.24	SISTEMA GENERAL DE PARTICIPACIONES - PARTICIPACIÓN PARA AGUA POTABLE Y SANEAMIENTO BÁSICO	162.558.099,00	.	.
2.4.03.24	SISTEMA GENERAL DE PARTICIPACIONES - PARTICIPACIÓN PARA AGUA POTABLE Y SANEAMIENTO BÁSICO	203.143.776,00	.	.
2.4.03.24	SISTEMA GENERAL DE PARTICIPACIONES - PARTICIPACIÓN PARA AGUA POTABLE Y SANEAMIENTO BÁSICO	56.122.843,00	.	.
2.4.03.24	SISTEMA GENERAL DE PARTICIPACIONES - PARTICIPACIÓN PARA AGUA POTABLE Y SANEAMIENTO BÁSICO	138.653.100,00	.	.
2.4.03.24	SISTEMA GENERAL DE PARTICIPACIONES - PARTICIPACIÓN PARA AGUA POTABLE Y SANEAMIENTO BÁSICO	149.965.346,00	.	.
2.4.03.24	SISTEMA GENERAL DE PARTICIPACIONES - PARTICIPACIÓN PARA AGUA POTABLE Y SANEAMIENTO BÁSICO	2.150.146.786,00	.	.
2.4.03.24	SISTEMA GENERAL DE PARTICIPACIONES - PARTICIPACIÓN PARA AGUA POTABLE Y SANEAMIENTO BÁSICO	178.317.830,00	.	.
2.4.03.24	SISTEMA GENERAL DE PARTICIPACIONES - PARTICIPACIÓN PARA AGUA POTABLE Y SANEAMIENTO BÁSICO	75.047.331,00	.	.
2.4.03.24	SISTEMA GENERAL DE PARTICIPACIONES - PARTICIPACIÓN PARA AGUA POTABLE Y SANEAMIENTO BÁSICO	3.454.962.818,00	.	.
2.4.03.24	SISTEMA GENERAL DE PARTICIPACIONES - PARTICIPACIÓN PARA AGUA POTABLE Y SANEAMIENTO BÁSICO	13.165.518.356,00	.	.
2.4.03.24	SISTEMA GENERAL DE PARTICIPACIONES - PARTICIPACIÓN PARA AGUA POTABLE Y SANEAMIENTO BÁSICO	2.170.160.603,00	.	.
2.4.03.24	SISTEMA GENERAL DE PARTICIPACIONES - PARTICIPACIÓN PARA AGUA POTABLE Y SANEAMIENTO BÁSICO	311.180.228,00	.	.
2.4.03.24	SISTEMA GENERAL DE PARTICIPACIONES - PARTICIPACIÓN PARA AGUA POTABLE Y SANEAMIENTO BÁSICO	57.685.806,00	.	.
2.4.03.24	SISTEMA GENERAL DE PARTICIPACIONES - PARTICIPACIÓN PARA AGUA POTABLE Y SANEAMIENTO BÁSICO	676.638.015,00	.	.
2.4.03.24	SISTEMA GENERAL DE PARTICIPACIONES - PARTICIPACIÓN PARA AGUA POTABLE Y SANEAMIENTO BÁSICO	904.919.707,00	.	.
2.4.03.24	SISTEMA GENERAL DE PARTICIPACIONES - PARTICIPACIÓN PARA AGUA POTABLE Y SANEAMIENTO BÁSICO	1.041.361.696,00	.	.
2.4.03.24	SISTEMA GENERAL DE PARTICIPACIONES - PARTICIPACIÓN PARA AGUA POTABLE Y SANEAMIENTO BÁSICO	124.221.576,00	.	.
2.4.03.24	SISTEMA GENERAL DE PARTICIPACIONES - PARTICIPACIÓN PARA AGUA POTABLE Y SANEAMIENTO BÁSICO	1.085.304.451,00	.	.
2.4.03.24	SISTEMA GENERAL DE PARTICIPACIONES - PARTICIPACIÓN PARA AGUA POTABLE Y SANEAMIENTO BÁSICO	2.577.836.431,00	.	.
2.4.03.24	SISTEMA GENERAL DE PARTICIPACIONES - PARTICIPACIÓN PARA AGUA POTABLE Y SANEAMIENTO BÁSICO	81.526.906,00	.	.
2.4.03.24	SISTEMA GENERAL DE PARTICIPACIONES - PARTICIPACIÓN PARA AGUA POTABLE Y SANEAMIENTO BÁSICO	1.228.851.820,00	.	.
2.4.03.24	SISTEMA GENERAL DE PARTICIPACIONES - PARTICIPACIÓN PARA AGUA POTABLE Y SANEAMIENTO BÁSICO	1.260.896.108,00	.	.
2.4.03.24	SISTEMA GENERAL DE PARTICIPACIONES - PARTICIPACIÓN PARA AGUA POTABLE Y SANEAMIENTO BÁSICO	84.970.514,00	.	.
2.4.03.24	SISTEMA GENERAL DE PARTICIPACIONES - PARTICIPACIÓN PARA AGUA POTABLE Y SANEAMIENTO BÁSICO	1.165.785.551,00	.	.
2.4.03.24	SISTEMA GENERAL DE PARTICIPACIONES - PARTICIPACIÓN PARA AGUA POTABLE Y SANEAMIENTO BÁSICO	1.889.920.769,00	.	.
2.4.03.24	SISTEMA GENERAL DE PARTICIPACIONES - PARTICIPACIÓN PARA AGUA POTABLE Y SANEAMIENTO BÁSICO	1.561.696.955,00	.	.
2.4.03.24	SISTEMA GENERAL DE PARTICIPACIONES - PARTICIPACIÓN PARA AGUA POTABLE Y SANEAMIENTO BÁSICO	918.683.218,00	.	.
2.4.03.24	SISTEMA GENERAL DE PARTICIPACIONES - PARTICIPACIÓN PARA AGUA POTABLE Y SANEAMIENTO BÁSICO	2.558.342.194,00	.	.
2.4.03.24	SISTEMA GENERAL DE PARTICIPACIONES - PARTICIPACIÓN PARA AGUA POTABLE Y SANEAMIENTO BÁSICO	592.616.903,00	.	.
2.4.03.24	SISTEMA GENERAL DE PARTICIPACIONES - PARTICIPACIÓN PARA AGUA POTABLE Y SANEAMIENTO BÁSICO	168.513.123,00	.	.
2.4.03.24	SISTEMA GENERAL DE PARTICIPACIONES - PARTICIPACIÓN PARA AGUA POTABLE Y SANEAMIENTO BÁSICO	707.790.707,00	.	.
2.4.03.24	SISTEMA GENERAL DE PARTICIPACIONES - PARTICIPACIÓN PARA AGUA POTABLE Y SANEAMIENTO BÁSICO	882.503.479,00	.	.

2.4.03.24	SISTEMA GENERAL DE PARTICIPACIONES - PARTICI 210168101 - BOLÍVAR - SANTANDER	123.836.211,00	.	.	.
2.4.03.24	SISTEMA GENERAL DE PARTICIPACIONES - PARTICI 210170001 - SINCELEJO	1.337.848.396,00	.	.	.
2.4.03.24	SISTEMA GENERAL DE PARTICIPACIONES - PARTICI 210173001 - IBAQUE	1.102.850.874,00	.	.	.
2.4.03.24	SISTEMA GENERAL DE PARTICIPACIONES - PARTICI 210176001 - SANTIAGO DE CALI	2.489.545.099,00	.	.	.
2.4.03.24	SISTEMA GENERAL DE PARTICIPACIONES - PARTICI 210181001 - ARAUCA	557.367.008,00	.	.	.
2.4.03.24	SISTEMA GENERAL DE PARTICIPACIONES - PARTICI 210185001 - YOPAL	802.437.532,00	.	.	.
2.4.03.24	SISTEMA GENERAL DE PARTICIPACIONES - PARTICI 210186001 - SAN MIGUEL DE MOCOA	246.229.698,00	.	.	.
2.4.03.24	SISTEMA GENERAL DE PARTICIPACIONES - PARTICI 210191001 - LETICIA	413.236.636,00	.	.	.
2.4.03.24	SISTEMA GENERAL DE PARTICIPACIONES - PARTICI 210194001 - PUERTO INRÍDIA	367.818.581,00	.	.	.
2.4.03.24	SISTEMA GENERAL DE PARTICIPACIONES - PARTICI 210195001 - SAN JOSÉ DEL GUAVIARE	425.598.502,00	.	.	.
2.4.03.24	SISTEMA GENERAL DE PARTICIPACIONES - PARTICI 210197001 - MITU	391.401.833,00	.	.	.
2.4.03.24	SISTEMA GENERAL DE PARTICIPACIONES - PARTICI 210199001 - PUERTO CARRERÑO	234.906.525,00	.	.	.
2.4.03.24	SISTEMA GENERAL DE PARTICIPACIONES - PARTICI 210205002 - ABEJORRAL	180.308.374,00	.	.	.
2.4.03.24	SISTEMA GENERAL DE PARTICIPACIONES - PARTICI 210225402 - LA VEGA - CUNDINAMARCA	144.618.527,00	.	.	.
2.4.03.24	SISTEMA GENERAL DE PARTICIPACIONES - PARTICI 210263302 - GÉNOVA	85.639.760,00	.	.	.
2.4.03.24	SISTEMA GENERAL DE PARTICIPACIONES - PARTICI 210268502 - ONZAGA	96.121.385,00	.	.	.
2.4.03.24	SISTEMA GENERAL DE PARTICIPACIONES - PARTICI 210270702 - SAN JUAN DE BETULIA	137.188.857,00	.	.	.
2.4.03.24	SISTEMA GENERAL DE PARTICIPACIONES - PARTICI 210315403 - LA UVITA	59.960.963,00	.	.	.
2.4.03.24	SISTEMA GENERAL DE PARTICIPACIONES - PARTICI 210341503 - OPORAPA	105.200.111,00	.	.	.
2.4.03.24	SISTEMA GENERAL DE PARTICIPACIONES - PARTICI 210347703 - SAN ZENÓN	150.527.202,00	.	.	.
2.4.03.24	SISTEMA GENERAL DE PARTICIPACIONES - PARTICI 210352203 - COLÓN (GÉNOVA) - NARIÑO	93.615.644,00	.	.	.
2.4.03.24	SISTEMA GENERAL DE PARTICIPACIONES - PARTICI 210354003 - ÁBREGO	288.997.076,00	.	.	.
2.4.03.24	SISTEMA GENERAL DE PARTICIPACIONES - PARTICI 210376403 - LA VICTORIA - VALLE DEL CAUCA	84.731.597,00	.	.	.
2.4.03.24	SISTEMA GENERAL DE PARTICIPACIONES - PARTICI 210405004 - ABRIAQUI	50.143.597,00	.	.	.
2.4.03.24	SISTEMA GENERAL DE PARTICIPACIONES - PARTICI 210405604 - REMEDIOS	234.949.378,00	.	.	.
2.4.03.24	SISTEMA GENERAL DE PARTICIPACIONES - PARTICI 210415104 - BOYACÁ	73.416.521,00	.	.	.
2.4.03.24	SISTEMA GENERAL DE PARTICIPACIONES - PARTICI 210415204 - CÓMBITA	110.136.212,00	.	.	.
2.4.03.24	SISTEMA GENERAL DE PARTICIPACIONES - PARTICI 210415804 - TIBAIÁ	83.582.398,00	.	.	.
2.4.03.24	SISTEMA GENERAL DE PARTICIPACIONES - PARTICI 210470204 - COLOSÓ (RICARTE)	185.364.024,00	.	.	.
2.4.03.24	SISTEMA GENERAL DE PARTICIPACIONES - PARTICI 210473504 - ORTEGA	229.786.653,00	.	.	.
2.4.03.24	SISTEMA GENERAL DE PARTICIPACIONES - PARTICI 210518205 - CURILLO	107.164.218,00	.	.	.
2.4.03.24	SISTEMA GENERAL DE PARTICIPACIONES - PARTICI 210525805 - TIBACUY	81.871.512,00	.	.	.
2.4.03.24	SISTEMA GENERAL DE PARTICIPACIONES - PARTICI 210527205 - CONDOTO	240.904.378,00	.	.	.
2.4.03.24	SISTEMA GENERAL DE PARTICIPACIONES - PARTICI 210547205 - CONCORDIA - MAGDALENA	141.433.440,00	.	.	.
2.4.03.24	SISTEMA GENERAL DE PARTICIPACIONES - PARTICI 210547605 - REMOLINO	111.084.150,00	.	.	.
2.4.03.24	SISTEMA GENERAL DE PARTICIPACIONES - PARTICI 210552405 - LEIVA	131.262.800,00	.	.	.
2.4.03.24	SISTEMA GENERAL DE PARTICIPACIONES - PARTICI 210554405 - LOS PATIOS	300.120.660,00	.	.	.
2.4.03.24	SISTEMA GENERAL DE PARTICIPACIONES - PARTICI 210568705 - SANTA BÁRBARA - SANTANDER	71.493.430,00	.	.	.
2.4.03.24	SISTEMA GENERAL DE PARTICIPACIONES - PARTICI 210605206 - CONCEPCIÓN - ANTIOQUIA	70.110.993,00	.	.	.
2.4.03.24	SISTEMA GENERAL DE PARTICIPACIONES - PARTICI 210605306 - GIRALDO	77.948.574,00	.	.	.
2.4.03.24	SISTEMA GENERAL DE PARTICIPACIONES - PARTICI 210606606 - REPELÓN	199.820.168,00	.	.	.
2.4.03.24	SISTEMA GENERAL DE PARTICIPACIONES - PARTICI 210613006 - ACHI	277.300.690,00	.	.	.
2.4.03.24	SISTEMA GENERAL DE PARTICIPACIONES - PARTICI 210615106 - BRICEÑO - BOYACA	57.530.863,00	.	.	.
2.4.03.24	SISTEMA GENERAL DE PARTICIPACIONES - PARTICI 210615806 - TIBASOSA	81.784.660,00	.	.	.
2.4.03.24	SISTEMA GENERAL DE PARTICIPACIONES - PARTICI 210625506 - VENECIA - CUNDINAMARCA	65.644.214,00	.	.	.
2.4.03.24	SISTEMA GENERAL DE PARTICIPACIONES - PARTICI 210627006 - ACANDÍ	183.784.713,00	.	.	.
2.4.03.24	SISTEMA GENERAL DE PARTICIPACIONES - PARTICI 210641006 - ACEVEDO	202.867.552,00	.	.	.
2.4.03.24	SISTEMA GENERAL DE PARTICIPACIONES - PARTICI 210641206 - COLOMBIA	107.370.684,00	.	.	.
2.4.03.24	SISTEMA GENERAL DE PARTICIPACIONES - PARTICI 210641306 - GIGANTE	146.294.904,00	.	.	.
2.4.03.24	SISTEMA GENERAL DE PARTICIPACIONES - PARTICI 210650006 - ACACIAS	372.063.283,00	.	.	.
2.4.03.24	SISTEMA GENERAL DE PARTICIPACIONES - PARTICI 210650606 - RESTREPO - META	115.008.292,00	.	.	.
2.4.03.24	SISTEMA GENERAL DE PARTICIPACIONES - PARTICI 210652506 - OSPINA	92.164.496,00	.	.	.
2.4.03.24	SISTEMA GENERAL DE PARTICIPACIONES - PARTICI 210654206 - CONVENCION	214.297.520,00	.	.	.
2.4.03.24	SISTEMA GENERAL DE PARTICIPACIONES - PARTICI 210668406 - LEBRIJA	269.528.246,00	.	.	.
2.4.03.24	SISTEMA GENERAL DE PARTICIPACIONES - PARTICI 210676306 - GNEBRA	127.982.452,00	.	.	.
2.4.03.24	SISTEMA GENERAL DE PARTICIPACIONES - PARTICI 210676606 - RESTREPO - VALLE DEL CAUCA	102.759.095,00	.	.	.
2.4.03.24	SISTEMA GENERAL DE PARTICIPACIONES - PARTICI 210705107 - BRICEÑO - ANTIOQUIA	112.775.962,00	.	.	.
2.4.03.24	SISTEMA GENERAL DE PARTICIPACIONES - PARTICI 210705607 - EL RETIRO	85.197.908,00	.	.	.
2.4.03.24	SISTEMA GENERAL DE PARTICIPACIONES - PARTICI 210715407 - VILLA DE LEYVA	97.511.059,00	.	.	.
2.4.03.24	SISTEMA GENERAL DE PARTICIPACIONES - PARTICI 210715507 - OTANCHE	125.973.525,00	.	.	.
2.4.03.24	SISTEMA GENERAL DE PARTICIPACIONES - PARTICI 210719807 - TIMBIO	252.056.531,00	.	.	.
2.4.03.24	SISTEMA GENERAL DE PARTICIPACIONES - PARTICI 210723807 - TIERRALTA	747.326.343,00	.	.	.
2.4.03.24	SISTEMA GENERAL DE PARTICIPACIONES - PARTICI 210725307 - GIRARDOT	241.589.893,00	.	.	.
2.4.03.24	SISTEMA GENERAL DE PARTICIPACIONES - PARTICI 210725407 - LENGUAZUAQUE	95.594.021,00	.	.	.
2.4.03.24	SISTEMA GENERAL DE PARTICIPACIONES - PARTICI 210725807 - TIBIRITA	67.784.576,00	.	.	.
2.4.03.24	SISTEMA GENERAL DE PARTICIPACIONES - PARTICI 210741807 - TIMANÁ	134.215.056,00	.	.	.
2.4.03.24	SISTEMA GENERAL DE PARTICIPACIONES - PARTICI 210747707 - SANTA ANA	234.470.396,00	.	.	.
2.4.03.24	SISTEMA GENERAL DE PARTICIPACIONES - PARTICI 210752207 - CONSACÁ	131.928.366,00	.	.	.
2.4.03.24	SISTEMA GENERAL DE PARTICIPACIONES - PARTICI 210768207 - CONCEPCIÓN - SANTANDER	81.478.027,00	.	.	.
2.4.03.24	SISTEMA GENERAL DE PARTICIPACIONES - PARTICI 210768307 - GIRÓN	601.690.000,00	.	.	.
2.4.03.24	SISTEMA GENERAL DE PARTICIPACIONES - PARTICI 210805308 - GIRARDOTA	245.754.979,00	.	.	.
2.4.03.24	SISTEMA GENERAL DE PARTICIPACIONES - PARTICI 210815808 - TINJACÁ	65.694.765,00	.	.	.
2.4.03.24	SISTEMA GENERAL DE PARTICIPACIONES - PARTICI 210820508 - OVEJAS	207.873.042,00	.	.	.
2.4.03.24	SISTEMA GENERAL DE PARTICIPACIONES - PARTICI 210820708 - SAN MARCOS	355.636.041,00	.	.	.
2.4.03.24	SISTEMA GENERAL DE PARTICIPACIONES - PARTICI 210823408 - LÉRIDA	119.208.376,00	.	.	.
2.4.03.24	SISTEMA GENERAL DE PARTICIPACIONES - PARTICI 210905209 - CONCORDIA - ANTIOQUIA	185.457.931,00	.	.	.
2.4.03.24	SISTEMA GENERAL DE PARTICIPACIONES - PARTICI 210905609 - TITIRIBÍ	87.859.544,00	.	.	.
2.4.03.24	SISTEMA GENERAL DE PARTICIPACIONES - PARTICI 210915109 - BUENAVISTA - BOYACA	68.456.092,00	.	.	.
2.4.03.24	SISTEMA GENERAL DE PARTICIPACIONES - PARTICI 210919809 - TIMBIOÚ	326.415.836,00	.	.	.
2.4.03.24	SISTEMA GENERAL DE PARTICIPACIONES - PARTICI 210954109 - BUCARASICA	155.008.908,00	.	.	.
2.4.03.24	SISTEMA GENERAL DE PARTICIPACIONES - PARTICI 210968209 - CONFINES	58.280.436,00	.	.	.
2.4.03.24	SISTEMA GENERAL DE PARTICIPACIONES - PARTICI 210972109 - BUENAVENTURA	1.739.606.637,00	.	.	.
2.4.03.24	SISTEMA GENERAL DE PARTICIPACIONES - PARTICI 211005310 - GÓMEZ PLATA	100.773.779,00	.	.	.
2.4.03.24	SISTEMA GENERAL DE PARTICIPACIONES - PARTICI 211013810 - TIQUISIO	260.844.822,00	.	.	.
2.4.03.24	SISTEMA GENERAL DE PARTICIPACIONES - PARTICI 211015810 - TIPACQUE	87.319.026,00	.	.	.
2.4.03.24	SISTEMA GENERAL DE PARTICIPACIONES - PARTICI 211018410 - LA MONTAÑA	173.888.216,00	.	.	.
2.4.03.24	SISTEMA GENERAL DE PARTICIPACIONES - PARTICI 211018610 - SAN JOSÉ DE LA FRAGUA	139.853.300,00	.	.	.
2.4.03.24	SISTEMA GENERAL DE PARTICIPACIONES - PARTICI 211019110 - BUENOS AIRES	253.963.140,00	.	.	.
2.4.03.24	SISTEMA GENERAL DE PARTICIPACIONES - PARTICI 211020310 - GONZÁLEZ	88.830.969,00	.	.	.
2.4.03.24	SISTEMA GENERAL DE PARTICIPACIONES - PARTICI 211020710 - SAN ALBERTO	198.511.542,00	.	.	.
2.4.03.24	SISTEMA GENERAL DE PARTICIPACIONES - PARTICI 211037810 - UNIÓN PANAMERICANA	173.508.020,00	.	.	.
2.4.03.24	SISTEMA GENERAL DE PARTICIPACIONES - PARTICI 211044110 - EL MOLINO	105.427.395,00	.	.	.
2.4.03.24	SISTEMA GENERAL DE PARTICIPACIONES - PARTICI 211050110 - BARRANCA DE UPÍA	85.543.818,00	.	.	.
2.4.03.24	SISTEMA GENERAL DE PARTICIPACIONES - PARTICI 211052110 - BUESACO	183.848.000,00	.	.	.
2.4.03.24	SISTEMA GENERAL DE PARTICIPACIONES - PARTICI 211052210 - CONTADERO	91.148.029,00	.	.	.
2.4.03.24	SISTEMA GENERAL DE PARTICIPACIONES - PARTICI 211054810 - TIBÚ	470.039.445,00	.	.	.
2.4.03.24	SISTEMA GENERAL DE PARTICIPACIONES - PARTICI 211070110 - BUENAVISTA - SUCRE	140.552.380,00	.	.	.
2.4.03.24	SISTEMA GENERAL DE PARTICIPACIONES - PARTICI 211085010 - AGUAZUL	211.352.049,00	.	.	.
2.4.03.24	SISTEMA GENERAL DE PARTICIPACIONES - PARTICI 211085410 - TAURAMENA	181.172.243,00	.	.	.
2.4.03.24	SISTEMA GENERAL DE PARTICIPACIONES - PARTICI 211105411 - LIBORINA	110.147.680,00	.	.	.
2.4.03.24	SISTEMA GENERAL DE PARTICIPACIONES - PARTICI 211115511 - PACHAVITA	54.144.753,00	.	.	.
2.4.03.24	SISTEMA GENERAL DE PARTICIPACIONES - PARTICI 211120011 - AGUACHICA	509.353.784,00	.	.	.
2.4.03.24	SISTEMA GENERAL DE PARTICIPACIONES - PARTICI 211150711 - VISTA HERMOSA	191.818.382,00	.	.	.
2.4.03.24	SISTEMA GENERAL DE PARTICIPACIONES - PARTICI 211152411 - LINARES	102.010.054,00	.	.	.
2.4.03.24	SISTEMA GENERAL DE PARTICIPACIONES - PARTICI 211183111 - BUENAVISTA - QUINDÍO	54.055.490,00	.	.	.
2.4.03.24	SISTEMA GENERAL DE PARTICIPACIONES - PARTICI 211168211 - CONTRATACIÓN	59.400.157,00	.	.	.
2.4.03.24	SISTEMA GENERAL DE PARTICIPACIONES - PARTICI 211173411 - EL LIBANO	152.412.290,00	.	.	.
2.4.03.24	SISTEMA GENERAL DE PARTICIPACIONES - PARTICI 211176111 - GUADALAJARA DE BUGA	335.406.583,00	.	.	.
2.4.03.24	SISTEMA GENERAL DE PARTICIPACIONES - PARTICI 211205212 - COPACABANA	271.962.834,00	.	.	.
2.4.03.24	SISTEMA GENERAL DE PARTICIPACIONES - PARTICI 211212212 - CÓRDOBA - BOLIVAR	167.213.026,00	.	.	.
2.4.03.24	SISTEMA GENERAL DE PARTICIPACIONES - PARTICI 211215212 - COPER	71.479.201,00	.	.	.
2.4.03.24	SISTEMA GENERAL DE PARTICIPACIONES - PARTICI 211219212 - CORINTO	221.797.000,00	.	.	.

2.4.03.24	SISTEMA GENERAL DE PARTICIPACIONES - PARTICI 211225312 - GRANADA - CUNDIHAMARCA	70.819.541,00
2.4.03.24	SISTEMA GENERAL DE PARTICIPACIONES - PARTICI 211225612 - RICAURTE - CUNDIHAMARCA	95.172.934,00
2.4.03.24	SISTEMA GENERAL DE PARTICIPACIONES - PARTICI 211225612 - RICAURTE - NARIÑO	267.105.599,00
2.4.03.24	SISTEMA GENERAL DE PARTICIPACIONES - PARTICI 211263212 - CÓRDOBA - QUINDÍO	77.767.002,00
2.4.03.24	SISTEMA GENERAL DE PARTICIPACIONES - PARTICI 211305113 - BURITICA	128.272.414,00
2.4.03.24	SISTEMA GENERAL DE PARTICIPACIONES - PARTICI 211305313 - GRANADA - ANTIOQUIA	90.748.880,00
2.4.03.24	SISTEMA GENERAL DE PARTICIPACIONES - PARTICI 211317013 - AGUADAS - CALDAS	147.469.483,00
2.4.03.24	SISTEMA GENERAL DE PARTICIPACIONES - PARTICI 211317513 - FÁCORA	117.793.235,00
2.4.03.24	SISTEMA GENERAL DE PARTICIPACIONES - PARTICI 211319513 - FADILLA	84.646.295,00
2.4.03.24	SISTEMA GENERAL DE PARTICIPACIONES - PARTICI 211320913 - AGUSTÍN CODAZZI	382.741.826,00
2.4.03.24	SISTEMA GENERAL DE PARTICIPACIONES - PARTICI 211325513 - PACHO	165.213.696,00
2.4.03.24	SISTEMA GENERAL DE PARTICIPACIONES - PARTICI 211327413 - LLORÓ	233.224.862,00
2.4.03.24	SISTEMA GENERAL DE PARTICIPACIONES - PARTICI 211341013 - EL AGRADO	110.642.707,00
2.4.03.24	SISTEMA GENERAL DE PARTICIPACIONES - PARTICI 211350313 - GRANADA - META	386.123.169,00
2.4.03.24	SISTEMA GENERAL DE PARTICIPACIONES - PARTICI 211354313 - GRAMALOTE	91.175.681,00
2.4.03.24	SISTEMA GENERAL DE PARTICIPACIONES - PARTICI 211368013 - AGUADA - SANTANDER	55.283.758,00
2.4.03.24	SISTEMA GENERAL DE PARTICIPACIONES - PARTICI 211370713 - SAN ONOFRE	400.956.617,00
2.4.03.24	SISTEMA GENERAL DE PARTICIPACIONES - PARTICI 211376113 - BUGLAGRANDE	133.771.869,00
2.4.03.24	SISTEMA GENERAL DE PARTICIPACIONES - PARTICI 211415114 - BUSBANZA	42.732.261,00
2.4.03.24	SISTEMA GENERAL DE PARTICIPACIONES - PARTICI 211415514 - PÁEZ	74.294.158,00
2.4.03.24	SISTEMA GENERAL DE PARTICIPACIONES - PARTICI 211415814 - TOCA	86.162.917,00
2.4.03.24	SISTEMA GENERAL DE PARTICIPACIONES - PARTICI 211417614 - RIOSUCIO - CALDAS	301.576.325,00
2.4.03.24	SISTEMA GENERAL DE PARTICIPACIONES - PARTICI 211420614 - RÍO DE ORO	171.002.969,00
2.4.03.24	SISTEMA GENERAL DE PARTICIPACIONES - PARTICI 211425214 - COTA	103.440.649,00
2.4.03.24	SISTEMA GENERAL DE PARTICIPACIONES - PARTICI 211505315 - GUADALUPE - ANTIOQUIA	93.847.468,00
2.4.03.24	SISTEMA GENERAL DE PARTICIPACIONES - PARTICI 211505615 - RIONEGRO - ANTIOQUIA	354.804.093,00
2.4.03.24	SISTEMA GENERAL DE PARTICIPACIONES - PARTICI 211515215 - CORRALES	67.072.024,00
2.4.03.24	SISTEMA GENERAL DE PARTICIPACIONES - PARTICI 211525815 - TOCAIMA	123.434.220,00
2.4.03.24	SISTEMA GENERAL DE PARTICIPACIONES - PARTICI 211527615 - RIOSUCIO - CHOCÓ	611.531.046,00
2.4.03.24	SISTEMA GENERAL DE PARTICIPACIONES - PARTICI 211541615 - RIVERA	154.524.804,00
2.4.03.24	SISTEMA GENERAL DE PARTICIPACIONES - PARTICI 211552215 - CÓRDOBA - NARIÑO	147.235.802,00
2.4.03.24	SISTEMA GENERAL DE PARTICIPACIONES - PARTICI 211568615 - RIONEGRO - SANTANDER	205.954.717,00
2.4.03.24	SISTEMA GENERAL DE PARTICIPACIONES - PARTICI 211570215 - COROZAL	342.604.483,00
2.4.03.24	SISTEMA GENERAL DE PARTICIPACIONES - PARTICI 211580015 - CHÁMEZA	70.576.405,00
2.4.03.24	SISTEMA GENERAL DE PARTICIPACIONES - PARTICI 211585315 - SÁCAMA	79.076.743,00
2.4.03.24	SISTEMA GENERAL DE PARTICIPACIONES - PARTICI 211595015 - CALAMAR - GUAVIARE	183.338.370,00
2.4.03.24	SISTEMA GENERAL DE PARTICIPACIONES - PARTICI 211615516 - PAIPA	162.043.218,00
2.4.03.24	SISTEMA GENERAL DE PARTICIPACIONES - PARTICI 211615816 - TOGÜÍ	84.292.785,00
2.4.03.24	SISTEMA GENERAL DE PARTICIPACIONES - PARTICI 211617616 - RISARALDA	110.032.360,00
2.4.03.24	SISTEMA GENERAL DE PARTICIPACIONES - PARTICI 211641016 - AIPE	127.473.820,00
2.4.03.24	SISTEMA GENERAL DE PARTICIPACIONES - PARTICI 211673616 - RIOBLANCO	205.526.596,00
2.4.03.24	SISTEMA GENERAL DE PARTICIPACIONES - PARTICI 211676616 - RIOFRÍO	105.676.676,00
2.4.03.24	SISTEMA GENERAL DE PARTICIPACIONES - PARTICI 211715317 - GUACAMAYAS	43.681.560,00
2.4.03.24	SISTEMA GENERAL DE PARTICIPACIONES - PARTICI 211719517 - PÁEZ (BELALCÁZAR)	390.276.803,00
2.4.03.24	SISTEMA GENERAL DE PARTICIPACIONES - PARTICI 211720517 - PALITAS	193.902.431,00
2.4.03.24	SISTEMA GENERAL DE PARTICIPACIONES - PARTICI 211723417 - SANTA CRUZ DE LORICA	706.541.666,00
2.4.03.24	SISTEMA GENERAL DE PARTICIPACIONES - PARTICI 211725317 - GUACHETÁ	124.111.410,00
2.4.03.24	SISTEMA GENERAL DE PARTICIPACIONES - PARTICI 211725817 - TOCANCIPÁ	136.470.544,00
2.4.03.24	SISTEMA GENERAL DE PARTICIPACIONES - PARTICI 211752317 - GUACHICAL	154.537.312,00
2.4.03.24	SISTEMA GENERAL DE PARTICIPACIONES - PARTICI 211768217 - COROMORO	62.089.477,00
2.4.03.24	SISTEMA GENERAL DE PARTICIPACIONES - PARTICI 211770717 - SAN PEDRO - SUCRE	1.779.819.148,00
2.4.03.24	SISTEMA GENERAL DE PARTICIPACIONES - PARTICI 211773217 - COYAMA	212.080.879,00
2.4.03.24	SISTEMA GENERAL DE PARTICIPACIONES - PARTICI 211805118 - GUARNE	302.154.198,00
2.4.03.24	SISTEMA GENERAL DE PARTICIPACIONES - PARTICI 211815218 - COVARACÍA	80.771.009,00
2.4.03.24	SISTEMA GENERAL DE PARTICIPACIONES - PARTICI 211815518 - PAJARITO	68.094.329,00
2.4.03.24	SISTEMA GENERAL DE PARTICIPACIONES - PARTICI 211819318 - GUAPI	362.839.148,00
2.4.03.24	SISTEMA GENERAL DE PARTICIPACIONES - PARTICI 211819418 - LÓPEZ DE MICAY	238.029.551,00
2.4.03.24	SISTEMA GENERAL DE PARTICIPACIONES - PARTICI 211825518 - PAIME	113.813.874,00
2.4.03.24	SISTEMA GENERAL DE PARTICIPACIONES - PARTICI 211825718 - SASAIMA	103.071.054,00
2.4.03.24	SISTEMA GENERAL DE PARTICIPACIONES - PARTICI 211841518 - PAICOL	76.185.985,00
2.4.03.24	SISTEMA GENERAL DE PARTICIPACIONES - PARTICI 211847318 - GUAMAL - MAGDALENA	268.357.688,00
2.4.03.24	SISTEMA GENERAL DE PARTICIPACIONES - PARTICI 211850318 - GUAMAL - META	104.875.395,00
2.4.03.24	SISTEMA GENERAL DE PARTICIPACIONES - PARTICI 211852418 - LOS ANDES (SOTOMAYOR)	128.443.813,00
2.4.03.24	SISTEMA GENERAL DE PARTICIPACIONES - PARTICI 211854418 - LOURDES	97.635.868,00
2.4.03.24	SISTEMA GENERAL DE PARTICIPACIONES - PARTICI 211854518 - PAMPLONA	193.054.280,00
2.4.03.24	SISTEMA GENERAL DE PARTICIPACIONES - PARTICI 211866318 - GUÁTICA	97.332.408,00
2.4.03.24	SISTEMA GENERAL DE PARTICIPACIONES - PARTICI 211868318 - GUACA	91.205.021,00
2.4.03.24	SISTEMA GENERAL DE PARTICIPACIONES - PARTICI 211868418 - LOS SANTOS	164.649.696,00
2.4.03.24	SISTEMA GENERAL DE PARTICIPACIONES - PARTICI 211870418 - LOS PALMITOS	194.771.120,00
2.4.03.24	SISTEMA GENERAL DE PARTICIPACIONES - PARTICI 211876318 - SAN JUAN BAUTISTA DE GUACARI	153.914.712,00
2.4.03.24	SISTEMA GENERAL DE PARTICIPACIONES - PARTICI 211890518 - TOLEDO - ANTIOQUIA	88.236.480,00
2.4.03.24	SISTEMA GENERAL DE PARTICIPACIONES - PARTICI 211923416 - LOS CÓRDOBAS	258.039.969,00
2.4.03.24	SISTEMA GENERAL DE PARTICIPACIONES - PARTICI 211925018 - ALBÁN	75.824.852,00
2.4.03.24	SISTEMA GENERAL DE PARTICIPACIONES - PARTICI 211941319 - GUADALUPE - HUILA	148.544.673,00
2.4.03.24	SISTEMA GENERAL DE PARTICIPACIONES - PARTICI 211952019 - ALBÁN (SAN JOSÉ)	110.819.948,00
2.4.03.24	SISTEMA GENERAL DE PARTICIPACIONES - PARTICI 211973319 - EL GUAMO - TOLIMA	208.177.174,00
2.4.03.24	SISTEMA GENERAL DE PARTICIPACIONES - PARTICI 211986219 - COLÓN - PUTUMAYO	61.233.330,00
2.4.03.24	SISTEMA GENERAL DE PARTICIPACIONES - PARTICI 212005120 - CÁCERES	335.397.108,00
2.4.03.24	SISTEMA GENERAL DE PARTICIPACIONES - PARTICI 212008520 - PALMAR DE VARELA	183.062.858,00
2.4.03.24	SISTEMA GENERAL DE PARTICIPACIONES - PARTICI 212013620 - SAN CRISTÓBAL	97.374.721,00
2.4.03.24	SISTEMA GENERAL DE PARTICIPACIONES - PARTICI 212015720 - SATIVANORTE	72.073.317,00
2.4.03.24	SISTEMA GENERAL DE PARTICIPACIONES - PARTICI 212015820 - TÓPAGA	62.102.326,00
2.4.03.24	SISTEMA GENERAL DE PARTICIPACIONES - PARTICI 212025120 - CABRERA - CUNDIHAMARCA	73.030.194,00
2.4.03.24	SISTEMA GENERAL DE PARTICIPACIONES - PARTICI 212025320 - GUAQUIR	201.902.322,00
2.4.03.24	SISTEMA GENERAL DE PARTICIPACIONES - PARTICI 212041020 - ALGECIRAS	167.567.413,00
2.4.03.24	SISTEMA GENERAL DE PARTICIPACIONES - PARTICI 212044420 - LA JAGUA DEL PILAR	91.602.242,00
2.4.03.24	SISTEMA GENERAL DE PARTICIPACIONES - PARTICI 212047720 - SANTA BÁRBARA DE PINTO	157.160.725,00
2.4.03.24	SISTEMA GENERAL DE PARTICIPACIONES - PARTICI 212052320 - GUAITARILLA	100.878.504,00
2.4.03.24	SISTEMA GENERAL DE PARTICIPACIONES - PARTICI 212052520 - FRANCISCO PIZARRO (SALAHONDA)	21.455.350,00
2.4.03.24	SISTEMA GENERAL DE PARTICIPACIONES - PARTICI 212052720 - SAPUYES	116.858.886,00
2.4.03.24	SISTEMA GENERAL DE PARTICIPACIONES - PARTICI 212054520 - PAMPLONITA	81.649.430,00
2.4.03.24	SISTEMA GENERAL DE PARTICIPACIONES - PARTICI 212054720 - SARDINATA	285.099.696,00
2.4.03.24	SISTEMA GENERAL DE PARTICIPACIONES - PARTICI 212054820 - TOLEDO - NORTE DE SANTANDER	191.815.369,00
2.4.03.24	SISTEMA GENERAL DE PARTICIPACIONES - PARTICI 212068020 - ALBANIA - SANTANDER	72.361.015,00
2.4.03.24	SISTEMA GENERAL DE PARTICIPACIONES - PARTICI 212068320 - GUADALUPE - SANTANDER	84.273.924,00
2.4.03.24	SISTEMA GENERAL DE PARTICIPACIONES - PARTICI 212068720 - SANTA HELENA DE OPÓN	85.719.176,00
2.4.03.24	SISTEMA GENERAL DE PARTICIPACIONES - PARTICI 212068820 - TONA	92.380.525,00
2.4.03.24	SISTEMA GENERAL DE PARTICIPACIONES - PARTICI 212070620 - SANTIAGO DE TOLÚ	242.176.434,00
2.4.03.24	SISTEMA GENERAL DE PARTICIPACIONES - PARTICI 212073520 - FALCÓN	106.157.833,00
2.4.03.24	SISTEMA GENERAL DE PARTICIPACIONES - PARTICI 212076020 - ALCALÁ	100.870.108,00
2.4.03.24	SISTEMA GENERAL DE PARTICIPACIONES - PARTICI 212076520 - PALMIRA	883.111.110,00
2.4.03.24	SISTEMA GENERAL DE PARTICIPACIONES - PARTICI 212081220 - CRAVO NORTE	94.053.582,00
2.4.03.24	SISTEMA GENERAL DE PARTICIPACIONES - PARTICI 212086320 - ORITO	294.886.399,00
2.4.03.24	SISTEMA GENERAL DE PARTICIPACIONES - PARTICI 212105021 - ALEJANDRÍA	77.663.574,00
2.4.03.24	SISTEMA GENERAL DE PARTICIPACIONES - PARTICI 212105321 - GUATAPÉ	72.707.268,00
2.4.03.24	SISTEMA GENERAL DE PARTICIPACIONES - PARTICI 212108421 - LURUACO	227.393.265,00
2.4.03.24	SISTEMA GENERAL DE PARTICIPACIONES - PARTICI 212115621 - RONDÓN	52.750.813,00
2.4.03.24	SISTEMA GENERAL DE PARTICIPACIONES - PARTICI 212119821 - TORIBÍO	260.730.481,00
2.4.03.24	SISTEMA GENERAL DE PARTICIPACIONES - PARTICI 212120621 - LA PAZ (ROBLES) - CESAR	254.833.129,00
2.4.03.24	SISTEMA GENERAL DE PARTICIPACIONES - PARTICI 212152621 - ROBERTO PAYÁN (SAN JOSÉ)	202.969.013,00
2.4.03.24	SISTEMA GENERAL DE PARTICIPACIONES - PARTICI 212168121 - CABRERA - SANTANDER	55.418.480,00
2.4.03.24	SISTEMA GENERAL DE PARTICIPACIONES - PARTICI 212193222 - CLEMENCIA	305.348.789,00



2 4 03 24	SISTEMA GENERAL DE PARTICIPACIONES - PARTIC: 212215022 - ALMEIDA	50 081 648,00	
2 4 03 24	SISTEMA GENERAL DE PARTICIPACIONES - PARTIC: 212215322 - GUATEQUE	90 727 340,00	
2 4 03 24	SISTEMA GENERAL DE PARTICIPACIONES - PARTIC: 212215522 - PANQUEBA	56 500 177,00	
2 4 03 24	SISTEMA GENERAL DE PARTICIPACIONES - PARTIC: 212215832 - TOTA	78 084 562,00	
2 4 03 24	SISTEMA GENERAL DE PARTICIPACIONES - PARTIC: 212216032 - ALMAQUER	216 281 278,00	
2 4 03 24	SISTEMA GENERAL DE PARTICIPACIONES - PARTIC: 212216622 - ROSAS	123 758 959,00	
2 4 03 24	SISTEMA GENERAL DE PARTICIPACIONES - PARTIC: 212225322 - GUASCA	114 789 723,00	
2 4 03 24	SISTEMA GENERAL DE PARTICIPACIONES - PARTIC: 212252022 - ALDANA	92 006 793,00	
2 4 03 24	SISTEMA GENERAL DE PARTICIPACIONES - PARTIC: 212268322 - GUAPOTÁ	58 271 624,00	
2 4 03 24	SISTEMA GENERAL DE PARTICIPACIONES - PARTIC: 212268522 - PALMAR	59 608 793,00	
2 4 03 24	SISTEMA GENERAL DE PARTICIPACIONES - PARTIC: 212273622 - RONCESVALLES	71 152 045,00	
2 4 03 24	SISTEMA GENERAL DE PARTICIPACIONES - PARTIC: 212276122 - CAICEDONIA	125 065 264,00	
2 4 03 24	SISTEMA GENERAL DE PARTICIPACIONES - PARTIC: 212276622 - ROLDANILLO	162 909 873,00	
2 4 03 24	SISTEMA GENERAL DE PARTICIPACIONES - PARTIC: 212315233 - CUBARÁ	221 585 028,00	
2 4 03 24	SISTEMA GENERAL DE PARTICIPACIONES - PARTIC: 212315723 - SATIVASUR	40 698 977,00	
2 4 03 24	SISTEMA GENERAL DE PARTICIPACIONES - PARTIC: 212325123 - CACHIPAY	87 047 497,00	
2 4 03 24	SISTEMA GENERAL DE PARTICIPACIONES - PARTIC: 212325823 - TOPAJÍ	99 554 641,00	
2 4 03 24	SISTEMA GENERAL DE PARTICIPACIONES - PARTIC: 212350223 - CUBARRAL	72 395 704,00	
2 4 03 24	SISTEMA GENERAL DE PARTICIPACIONES - PARTIC: 212352323 - GUALMATÁN	94 662 384,00	
2 4 03 24	SISTEMA GENERAL DE PARTICIPACIONES - PARTIC: 212354223 - CUCUTILLA	154 437 335,00	
2 4 03 24	SISTEMA GENERAL DE PARTICIPACIONES - PARTIC: 212370523 - SAN ANTONIO DE PALMITO	219 818 009,00	
2 4 03 24	SISTEMA GENERAL DE PARTICIPACIONES - PARTIC: 212370823 - TOLUVIEJO	211 492 478,00	
2 4 03 24	SISTEMA GENERAL DE PARTICIPACIONES - PARTIC: 212376823 - TORO	108 473 893,00	
2 4 03 24	SISTEMA GENERAL DE PARTICIPACIONES - PARTIC: 212415224 - CUCAITA	59 704 432,00	
2 4 03 24	SISTEMA GENERAL DE PARTICIPACIONES - PARTIC: 212417524 - PALESTINA - CALDAS	98 164 892,00	
2 4 03 24	SISTEMA GENERAL DE PARTICIPACIONES - PARTIC: 212419824 - TOTORÓ	253 313 260,00	
2 4 03 24	SISTEMA GENERAL DE PARTICIPACIONES - PARTIC: 212425224 - CUCUNUBÁ	81 670 595,00	
2 4 03 24	SISTEMA GENERAL DE PARTICIPACIONES - PARTIC: 212425224 - QUATAQUI	70 916 107,00	
2 4 03 24	SISTEMA GENERAL DE PARTICIPACIONES - PARTIC: 212425224 - PANDE	83 295 727,00	
2 4 03 24	SISTEMA GENERAL DE PARTICIPACIONES - PARTIC: 212441524 - PALERMO	165 077 063,00	
2 4 03 24	SISTEMA GENERAL DE PARTICIPACIONES - PARTIC: 212450124 - CABUYARO	83 824 270,00	
2 4 03 24	SISTEMA GENERAL DE PARTICIPACIONES - PARTIC: 212452224 - CUASPUD (CARLOSAMA)	127 478 092,00	
2 4 03 24	SISTEMA GENERAL DE PARTICIPACIONES - PARTIC: 212468324 - GUAVATÁ	73 265 502,00	
2 4 03 24	SISTEMA GENERAL DE PARTICIPACIONES - PARTIC: 212468524 - PALMAS DEL SOCORRO	63 887 197,00	
2 4 03 24	SISTEMA GENERAL DE PARTICIPACIONES - PARTIC: 212470124 - CAIMITO	181 536 266,00	
2 4 03 24	SISTEMA GENERAL DE PARTICIPACIONES - PARTIC: 212473024 - ALPUJARRA	58 106 820,00	
2 4 03 24	SISTEMA GENERAL DE PARTICIPACIONES - PARTIC: 212473124 - CAJAMARCA	129 304 522,00	
2 4 03 24	SISTEMA GENERAL DE PARTICIPACIONES - PARTIC: 212473624 - ROVIRA	188 453 816,00	
2 4 03 24	SISTEMA GENERAL DE PARTICIPACIONES - PARTIC: 212499524 - LA PRIMAVERA	168 224 124,00	
2 4 03 24	SISTEMA GENERAL DE PARTICIPACIONES - PARTIC: 212499624 - SANTA ROSALÍA	115 553 703,00	
2 4 03 24	SISTEMA GENERAL DE PARTICIPACIONES - PARTIC: 212500125 - CAICEDO	99 126 273,00	
2 4 03 24	SISTEMA GENERAL DE PARTICIPACIONES - PARTIC: 212500425 - MACEO	98 529 219,00	
2 4 03 24	SISTEMA GENERAL DE PARTICIPACIONES - PARTIC: 212515325 - GUAYATÁ	46 258 205,00	
2 4 03 24	SISTEMA GENERAL DE PARTICIPACIONES - PARTIC: 212515425 - MACANAL	67 443 621,00	
2 4 03 24	SISTEMA GENERAL DE PARTICIPACIONES - PARTIC: 212527025 - ALTO BAUDÓ (PIE DE PATO)	380 741 618,00	
2 4 03 24	SISTEMA GENERAL DE PARTICIPACIONES - PARTIC: 212527425 - MEDIO ATRATO	279 606 906,00	
2 4 03 24	SISTEMA GENERAL DE PARTICIPACIONES - PARTIC: 212550325 - MAPRIPÁN	171 521 132,00	
2 4 03 24	SISTEMA GENERAL DE PARTICIPACIONES - PARTIC: 212554125 - CACOTA	92 378 890,00	
2 4 03 24	SISTEMA GENERAL DE PARTICIPACIONES - PARTIC: 212568425 - MACARAVITA	80 422 792,00	
2 4 03 24	SISTEMA GENERAL DE PARTICIPACIONES - PARTIC: 212585125 - HATO COROZAL	156 863 094,00	
2 4 03 24	SISTEMA GENERAL DE PARTICIPACIONES - PARTIC: 212585225 - NUNCHÍA	143 702 051,00	
2 4 03 24	SISTEMA GENERAL DE PARTICIPACIONES - PARTIC: 212585325 - SAN LUIS DE PALENQUE	107 588 584,00	
2 4 03 24	SISTEMA GENERAL DE PARTICIPACIONES - PARTIC: 212595025 - EL RETORNO	217 372 647,00	
2 4 03 24	SISTEMA GENERAL DE PARTICIPACIONES - PARTIC: 212615226 - CUITNA	48 440 163,00	
2 4 03 24	SISTEMA GENERAL DE PARTICIPACIONES - PARTIC: 212625126 - CAJICÁ	160 934 150,00	
2 4 03 24	SISTEMA GENERAL DE PARTICIPACIONES - PARTIC: 212625326 - GUATAVITA	88 806 144,00	
2 4 03 24	SISTEMA GENERAL DE PARTICIPACIONES - PARTIC: 212625426 - MACHETÁ	82 865 400,00	
2 4 03 24	SISTEMA GENERAL DE PARTICIPACIONES - PARTIC: 212641026 - ALTAMIRA	62 155 446,00	
2 4 03 24	SISTEMA GENERAL DE PARTICIPACIONES - PARTIC: 212650226 - CUMARAL	150 698 987,00	
2 4 03 24	SISTEMA GENERAL DE PARTICIPACIONES - PARTIC: 212673026 - ALVARADO	96 680 021,00	
2 4 03 24	SISTEMA GENERAL DE PARTICIPACIONES - PARTIC: 212673226 - CUNDAY	86 487 725,00	
2 4 03 24	SISTEMA GENERAL DE PARTICIPACIONES - PARTIC: 212678126 - CALIMA DEL DARIEN	126 989 237,00	
2 4 03 24	SISTEMA GENERAL DE PARTICIPACIONES - PARTIC: 212752227 - CUMBAL	259 844 335,00	
2 4 03 24	SISTEMA GENERAL DE PARTICIPACIONES - PARTIC: 212751427 - MACUÍ (PAYAH)	380 636 181,00	
2 4 03 24	SISTEMA GENERAL DE PARTICIPACIONES - PARTIC: 212768327 - GÜEPSA	69 496 267,00	
2 4 03 24	SISTEMA GENERAL DE PARTICIPACIONES - PARTIC: 212805628 - SABANALARGA - ANTIOQUIA	128 452 787,00	
2 4 03 24	SISTEMA GENERAL DE PARTICIPACIONES - PARTIC: 212820228 - CURUMANÍ	293 554 510,00	
2 4 03 24	SISTEMA GENERAL DE PARTICIPACIONES - PARTIC: 212825328 - GUAYABAL DE SÍQUIMA	64 411 814,00	
2 4 03 24	SISTEMA GENERAL DE PARTICIPACIONES - PARTIC: 212854128 - CÁCHIRA	159 429 104,00	
2 4 03 24	SISTEMA GENERAL DE PARTICIPACIONES - PARTIC: 212876828 - TRUJILLO	140 205 425,00	
2 4 03 24	SISTEMA GENERAL DE PARTICIPACIONES - PARTIC: 212905129 - CALDAS - ANTIOQUIA	257 554 093,00	
2 4 03 24	SISTEMA GENERAL DE PARTICIPACIONES - PARTIC: 212918029 - ALBANIA - CAQUETA	69 818 422,00	
2 4 03 24	SISTEMA GENERAL DE PARTICIPACIONES - PARTIC: 212968229 - CURITÍ	110 263 433,00	
2 4 03 24	SISTEMA GENERAL DE PARTICIPACIONES - PARTIC: 212970429 - MAJAGUAL	341 775 513,00	
2 4 03 24	SISTEMA GENERAL DE PARTICIPACIONES - PARTIC: 213005030 - AMAGÁ	138 955 128,00	
2 4 03 24	SISTEMA GENERAL DE PARTICIPACIONES - PARTIC: 213013030 - ALTO DEL ROSARIO	199 724 859,00	
2 4 03 24	SISTEMA GENERAL DE PARTICIPACIONES - PARTIC: 213013430 - MAGANGUÉ	678 937 890,00	
2 4 03 24	SISTEMA GENERAL DE PARTICIPACIONES - PARTIC: 213018130 - CAJIBÓ	348 850 775,00	
2 4 03 24	SISTEMA GENERAL DE PARTICIPACIONES - PARTIC: 213025430 - MADRID	275 419 621,00	
2 4 03 24	SISTEMA GENERAL DE PARTICIPACIONES - PARTIC: 213025530 - PARATEBUENO	103 547 800,00	
2 4 03 24	SISTEMA GENERAL DE PARTICIPACIONES - PARTIC: 213027430 - MEDIO BAUDÓ	256 454 742,00	
2 4 03 24	SISTEMA GENERAL DE PARTICIPACIONES - PARTIC: 213041530 - PALESTINA - HUILA	114 943 123,00	
2 4 03 24	SISTEMA GENERAL DE PARTICIPACIONES - PARTIC: 213044430 - MANGO	1 365 740 499,00	
2 4 03 24	SISTEMA GENERAL DE PARTICIPACIONES - PARTIC: 213047030 - ALGARROBO	155 947 466,00	
2 4 03 24	SISTEMA GENERAL DE PARTICIPACIONES - PARTIC: 213050330 - MESETAS	137 353 961,00	
2 4 03 24	SISTEMA GENERAL DE PARTICIPACIONES - PARTIC: 213063130 - CALARCÁ	234 347 099,00	
2 4 03 24	SISTEMA GENERAL DE PARTICIPACIONES - PARTIC: 213070330 - CHALÁN	149 404 801,00	
2 4 03 24	SISTEMA GENERAL DE PARTICIPACIONES - PARTIC: 213073030 - AMBALEMA	73 421 683,00	
2 4 03 24	SISTEMA GENERAL DE PARTICIPACIONES - PARTIC: 213078130 - CANDELARIA - VALLE DEL CAUCA	346 695 217,00	
2 4 03 24	SISTEMA GENERAL DE PARTICIPACIONES - PARTIC: 213085330 - OROQUÉ	165 278 040,00	
2 4 03 24	SISTEMA GENERAL DE PARTICIPACIONES - PARTIC: 213085430 - TRINIDAD	152 917 940,00	
2 4 03 24	SISTEMA GENERAL DE PARTICIPACIONES - PARTIC: 213105031 - AMALFI	223 574 018,00	
2 4 03 24	SISTEMA GENERAL DE PARTICIPACIONES - PARTIC: 213105631 - SABANETA	173 332 410,00	
2 4 03 24	SISTEMA GENERAL DE PARTICIPACIONES - PARTIC: 213115131 - CALDAS - BOYACA	63 608 205,00	
2 4 03 24	SISTEMA GENERAL DE PARTICIPACIONES - PARTIC: 213115531 - PAUNA	110 708 353,00	
2 4 03 24	SISTEMA GENERAL DE PARTICIPACIONES - PARTIC: 213208832 - TUBARÁ	158 467 626,00	
2 4 03 24	SISTEMA GENERAL DE PARTICIPACIONES - PARTIC: 213215232 - CHIQUIZA (SAN PEDRO DE IGUAQUE)	85 955 827,00	
2 4 03 24	SISTEMA GENERAL DE PARTICIPACIONES - PARTIC: 213215332 - GÜICÁN	98 163 109,00	
2 4 03 24	SISTEMA GENERAL DE PARTICIPACIONES - PARTIC: 213215632 - SABOYÁ	141 568 182,00	
2 4 03 24	SISTEMA GENERAL DE PARTICIPACIONES - PARTIC: 213215832 - TUNUNGUÁ	67 632 827,00	
2 4 03 24	SISTEMA GENERAL DE PARTICIPACIONES - PARTIC: 213218532 - PATÍA (EL BORDO)	295 383 067,00	
2 4 03 24	SISTEMA GENERAL DE PARTICIPACIONES - PARTIC: 213220032 - ASTREA	210 702 901,00	
2 4 03 24	SISTEMA GENERAL DE PARTICIPACIONES - PARTIC: 213241132 - CAMPOALEGRE	106 466 288,00	
2 4 03 24	SISTEMA GENERAL DE PARTICIPACIONES - PARTIC: 213268132 - CALIFORNIA	45 959 295,00	
2 4 03 24	SISTEMA GENERAL DE PARTICIPACIONES - PARTIC: 213268432 - MÁLAGA	133 073 016,00	
2 4 03 24	SISTEMA GENERAL DE PARTICIPACIONES - PARTIC: 213308433 - MALANBO	684 510 861,00	
2 4 03 24	SISTEMA GENERAL DE PARTICIPACIONES - PARTIC: 213313433 - MAHATÉS	1 098 017 955,00	
2 4 03 24	SISTEMA GENERAL DE PARTICIPACIONES - PARTIC: 213315533 - PAYA	149 064 874,00	
2 4 03 24	SISTEMA GENERAL DE PARTICIPACIONES - PARTIC: 213317433 - MANZANARES	145 848 398,00	
2 4 03 24	SISTEMA GENERAL DE PARTICIPACIONES - PARTIC: 213319533 - PIAMONTE	121 368 505,00	
2 4 03 24	SISTEMA GENERAL DE PARTICIPACIONES - PARTIC: 213352233 - CUMBITARA	101 021 765,00	
2 4 03 24	SISTEMA GENERAL DE PARTICIPACIONES - PARTIC: 213368533 - PÁRAMO	75 821 830,00	

2.4.03.24	SISTEMA GENERAL DE PARTICIPACIONES - PARTICI: 213370233 - EL ROBLE	145 068 488,00	.
2.4.03.24	SISTEMA GENERAL DE PARTICIPACIONES - PARTICI: 213376233 - DAGUA	285 465 939,00	.
2.4.03.24	SISTEMA GENERAL DE PARTICIPACIONES - PARTICI: 213405034 - ANDES	268 445 068,00	.
2.4.03.24	SISTEMA GENERAL DE PARTICIPACIONES - PARTICI: 213405134 - CAMPAMENTO	127 124 937,00	.
2.4.03.24	SISTEMA GENERAL DE PARTICIPACIONES - PARTICI: 213405234 - DABEIBA	282 178 667,00	.
2.4.03.24	SISTEMA GENERAL DE PARTICIPACIONES - PARTICI: 213408034 - SABANAGRANDE	208 678 500,00	.
2.4.03.24	SISTEMA GENERAL DE PARTICIPACIONES - PARTICI: 213476834 - TULLUÁ	456 141 400,00	.
2.4.03.24	SISTEMA GENERAL DE PARTICIPACIONES - PARTICI: 213515135 - CAMPOHERMOSO	90 585 150,00	.
2.4.03.24	SISTEMA GENERAL DE PARTICIPACIONES - PARTICI: 213515835 - TURMEQUÉ	72 475 459,00	.
2.4.03.24	SISTEMA GENERAL DE PARTICIPACIONES - PARTICI: 213525035 - ANAPOIMA	108 703 608,00	.
2.4.03.24	SISTEMA GENERAL DE PARTICIPACIONES - PARTICI: 213525335 - QUAYABETAL	79 080 468,00	.
2.4.03.24	SISTEMA GENERAL DE PARTICIPACIONES - PARTICI: 213525535 - PASCA	97 365 440,00	.
2.4.03.24	SISTEMA GENERAL DE PARTICIPACIONES - PARTICI: 213527135 - EL CANTÓN DE SAN PABLO (MANAGRÚ)	149 024 424,00	.
2.4.03.24	SISTEMA GENERAL DE PARTICIPACIONES - PARTICI: 213544035 - ALBANIA - GUAJIRA	282 753 896,00	.
2.4.03.24	SISTEMA GENERAL DE PARTICIPACIONES - PARTICI: 213552435 - MALLAMA (PIEDRAHCHA)	98 340 199,00	.
2.4.03.24	SISTEMA GENERAL DE PARTICIPACIONES - PARTICI: 213552835 - TUMACO	1 688 428 404,00	.
2.4.03.24	SISTEMA GENERAL DE PARTICIPACIONES - PARTICI: 213568235 - EL CARMEN DE CHUCURI	246 103 918,00	.
2.4.03.24	SISTEMA GENERAL DE PARTICIPACIONES - PARTICI: 213570235 - GALERAS	208 784 828,00	.
2.4.03.24	SISTEMA GENERAL DE PARTICIPACIONES - PARTICI: 213605036 - ANGELÓPOLIS	78 084 301,00	.
2.4.03.24	SISTEMA GENERAL DE PARTICIPACIONES - PARTICI: 213605736 - SEGOVIA	278 924 851,00	.
2.4.03.24	SISTEMA GENERAL DE PARTICIPACIONES - PARTICI: 213608436 - MANATÍ	185 831 377,00	.
2.4.03.24	SISTEMA GENERAL DE PARTICIPACIONES - PARTICI: 213613636 - TURBACO	590 024 503,00	.
2.4.03.24	SISTEMA GENERAL DE PARTICIPACIONES - PARTICI: 213615236 - CHIVOR	68 829 131,00	.
2.4.03.24	SISTEMA GENERAL DE PARTICIPACIONES - PARTICI: 213625436 - MANTA	56 750 372,00	.
2.4.03.24	SISTEMA GENERAL DE PARTICIPACIONES - PARTICI: 213625736 - SESQUILÉ	89 574 941,00	.
2.4.03.24	SISTEMA GENERAL DE PARTICIPACIONES - PARTICI: 213625036 - ANCUYA	85 162 126,00	.
2.4.03.24	SISTEMA GENERAL DE PARTICIPACIONES - PARTICI: 213673236 - DOLORES	95 706 510,00	.
2.4.03.24	SISTEMA GENERAL DE PARTICIPACIONES - PARTICI: 213676036 - ANDALUCÍA	114 991 267,00	.
2.4.03.24	SISTEMA GENERAL DE PARTICIPACIONES - PARTICI: 213678736 - SEVILLA	196 582 813,00	.
2.4.03.24	SISTEMA GENERAL DE PARTICIPACIONES - PARTICI: 213681736 - SARAVENA	383 309 967,00	.
2.4.03.24	SISTEMA GENERAL DE PARTICIPACIONES - PARTICI: 213685136 - LA SALINA	71 945 904,00	.
2.4.03.24	SISTEMA GENERAL DE PARTICIPACIONES - PARTICI: 213705237 - DON MATÍAS	105 571 025,00	.
2.4.03.24	SISTEMA GENERAL DE PARTICIPACIONES - PARTICI: 213705837 - TURBO	811 986 355,00	.
2.4.03.24	SISTEMA GENERAL DE PARTICIPACIONES - PARTICI: 213708137 - CAMPO DE LA CRUZ	196 636 875,00	.
2.4.03.24	SISTEMA GENERAL DE PARTICIPACIONES - PARTICI: 213715537 - PAZ DEL RIO	66 673 587,00	.
2.4.03.24	SISTEMA GENERAL DE PARTICIPACIONES - PARTICI: 213715837 - TUTA	84 262 634,00	.
2.4.03.24	SISTEMA GENERAL DE PARTICIPACIONES - PARTICI: 213719137 - CALDONO	297 623 125,00	.
2.4.03.24	SISTEMA GENERAL DE PARTICIPACIONES - PARTICI: 213805038 - ANGOSTURA	117 155 503,00	.
2.4.03.24	SISTEMA GENERAL DE PARTICIPACIONES - PARTICI: 213805138 - CAÑASGORDAS	154 373 507,00	.
2.4.03.24	SISTEMA GENERAL DE PARTICIPACIONES - PARTICI: 213808638 - SABANALARGA - ATLANTICO	579 913 580,00	.
2.4.03.24	SISTEMA GENERAL DE PARTICIPACIONES - PARTICI: 213813838 - TURBANA	222 256 211,00	.
2.4.03.24	SISTEMA GENERAL DE PARTICIPACIONES - PARTICI: 213815238 - QUITAMA	368 836 289,00	.
2.4.03.24	SISTEMA GENERAL DE PARTICIPACIONES - PARTICI: 213815638 - SÁCHICA	57 515 581,00	.
2.4.03.24	SISTEMA GENERAL DE PARTICIPACIONES - PARTICI: 213820238 - EL COPEY	282 923 537,00	.
2.4.03.24	SISTEMA GENERAL DE PARTICIPACIONES - PARTICI: 213825438 - MEDINA	105 658 827,00	.
2.4.03.24	SISTEMA GENERAL DE PARTICIPACIONES - PARTICI: 213852838 - TUQUERRES	286 376 922,00	.
2.4.03.24	SISTEMA GENERAL DE PARTICIPACIONES - PARTICI: 213915839 - TUTASÁ	53 736 047,00	.
2.4.03.24	SISTEMA GENERAL DE PARTICIPACIONES - PARTICI: 213925339 - GUTIÉRREZ	81 241 060,00	.
2.4.03.24	SISTEMA GENERAL DE PARTICIPACIONES - PARTICI: 213925839 - USALÁ	111 594 176,00	.
2.4.03.24	SISTEMA GENERAL DE PARTICIPACIONES - PARTICI: 213954239 - DURANIA	93 652 633,00	.
2.4.03.24	SISTEMA GENERAL DE PARTICIPACIONES - PARTICI: 213985139 - MANÍ	183 121 605,00	.
2.4.03.24	SISTEMA GENERAL DE PARTICIPACIONES - PARTICI: 214005040 - ANORÍ	202 505 227,00	.
2.4.03.24	SISTEMA GENERAL DE PARTICIPACIONES - PARTICI: 214005140 - EBÉJICO	100 630 505,00	.
2.4.03.24	SISTEMA GENERAL DE PARTICIPACIONES - PARTICI: 214005440 - MARINILLA	240 518 729,00	.
2.4.03.24	SISTEMA GENERAL DE PARTICIPACIONES - PARTICI: 214013440 - CALAMAR - BOLIVAR	229 561 327,00	.
2.4.03.24	SISTEMA GENERAL DE PARTICIPACIONES - PARTICI: 214013440 - MARGARITA	158 538 112,00	.
2.4.03.24	SISTEMA GENERAL DE PARTICIPACIONES - PARTICI: 214015740 - GIACHOQUE	103 328 823,00	.
2.4.03.24	SISTEMA GENERAL DE PARTICIPACIONES - PARTICI: 214025040 - ANOLAIMA	85 036 331,00	.
2.4.03.24	SISTEMA GENERAL DE PARTICIPACIONES - PARTICI: 214025740 - SIBATÉ	144 892 512,00	.
2.4.03.24	SISTEMA GENERAL DE PARTICIPACIONES - PARTICI: 214052240 - CHACHAGÜÍ	137 182 443,00	.
2.4.03.24	SISTEMA GENERAL DE PARTICIPACIONES - PARTICI: 214052540 - POLICARPA	109 601 213,00	.
2.4.03.24	SISTEMA GENERAL DE PARTICIPACIONES - PARTICI: 214066440 - MARSELLA	130 742 570,00	.
2.4.03.24	SISTEMA GENERAL DE PARTICIPACIONES - PARTICI: 214085440 - VILLANUEVA - CASAHARE	215 509 027,00	.
2.4.03.24	SISTEMA GENERAL DE PARTICIPACIONES - PARTICI: 214091540 - PUERTO HARIÑO	156 548 668,00	.
2.4.03.24	SISTEMA GENERAL DE PARTICIPACIONES - PARTICI: 214105541 - EL PEÑOL - ANTIOQUIA	135 672 056,00	.
2.4.03.24	SISTEMA GENERAL DE PARTICIPACIONES - PARTICI: 2141108141 - CANDELARIA - ATLÁNTICO	186 774 339,00	.
2.4.03.24	SISTEMA GENERAL DE PARTICIPACIONES - PARTICI: 214117541 - PENSILVANIA	155 805 832,00	.
2.4.03.24	SISTEMA GENERAL DE PARTICIPACIONES - PARTICI: 214125841 - UBAQUE	103 415 132,00	.
2.4.03.24	SISTEMA GENERAL DE PARTICIPACIONES - PARTICI: 214147541 - PEDRAZA	138 463 053,00	.
2.4.03.24	SISTEMA GENERAL DE PARTICIPACIONES - PARTICI: 214176041 - ANSERMANUEVO	125 370 367,00	.
2.4.03.24	SISTEMA GENERAL DE PARTICIPACIONES - PARTICI: 214205042 - SANTAFÉ DE ANTIOQUIA	136 349 016,00	.
2.4.03.24	SISTEMA GENERAL DE PARTICIPACIONES - PARTICI: 214205142 - CARACOLÍ	73 078 851,00	.
2.4.03.24	SISTEMA GENERAL DE PARTICIPACIONES - PARTICI: 214205642 - SALGAR	161 148 706,00	.
2.4.03.24	SISTEMA GENERAL DE PARTICIPACIONES - PARTICI: 214205842 - URAMITA	117 426 390,00	.
2.4.03.24	SISTEMA GENERAL DE PARTICIPACIONES - PARTICI: 214213042 - ARENAL	127 293 518,00	.
2.4.03.24	SISTEMA GENERAL DE PARTICIPACIONES - PARTICI: 214213442 - MARIA LA BAJA	448 190 969,00	.
2.4.03.24	SISTEMA GENERAL DE PARTICIPACIONES - PARTICI: 214215442 - MARIPI	125 409 041,00	.
2.4.03.24	SISTEMA GENERAL DE PARTICIPACIONES - PARTICI: 214215542 - PESCA	75 905 514,00	.
2.4.03.24	SISTEMA GENERAL DE PARTICIPACIONES - PARTICI: 214215842 - ÚMBITA	73 612 742,00	.
2.4.03.24	SISTEMA GENERAL DE PARTICIPACIONES - PARTICI: 214217942 - ANSERMA DE LOS CABALLEROS	219 240 821,00	.
2.4.03.24	SISTEMA GENERAL DE PARTICIPACIONES - PARTICI: 214217442 - MARMATO	102 394 483,00	.
2.4.03.24	SISTEMA GENERAL DE PARTICIPACIONES - PARTICI: 214219142 - CALOTO	249 088 578,00	.
2.4.03.24	SISTEMA GENERAL DE PARTICIPACIONES - PARTICI: 214270742 - SINCE	240 819 132,00	.
2.4.03.24	SISTEMA GENERAL DE PARTICIPACIONES - PARTICI: 214305543 - PEQUE	111 155 611,00	.
2.4.03.24	SISTEMA GENERAL DE PARTICIPACIONES - PARTICI: 214319743 - SILVIA	298 144 752,00	.
2.4.03.24	SISTEMA GENERAL DE PARTICIPACIONES - PARTICI: 214320443 - MANAJURE (BALCÓN DEL CESAR)	125 221 352,00	.
2.4.03.24	SISTEMA GENERAL DE PARTICIPACIONES - PARTICI: 214325743 - SILVANIA	158 185 725,00	.
2.4.03.24	SISTEMA GENERAL DE PARTICIPACIONES - PARTICI: 214325843 - USATÉ	195 406 308,00	.
2.4.03.24	SISTEMA GENERAL DE PARTICIPACIONES - PARTICI: 214354743 - SAHITO DOMINGO DE SILOS	85 602 309,00	.
2.4.03.24	SISTEMA GENERAL DE PARTICIPACIONES - PARTICI: 214373043 - ANZOÁTEGUI	100 511 567,00	.
2.4.03.24	SISTEMA GENERAL DE PARTICIPACIONES - PARTICI: 214373443 - SAN SEBASTIAN DE MARIQUITA	218 233 080,00	.
2.4.03.24	SISTEMA GENERAL DE PARTICIPACIONES - PARTICI: 214376243 - EL AGUILA	85 868 399,00	.
2.4.03.24	SISTEMA GENERAL DE PARTICIPACIONES - PARTICI: 214405044 - ANZÁ	90 759 296,00	.
2.4.03.24	SISTEMA GENERAL DE PARTICIPACIONES - PARTICI: 214413244 - EL CARMEN DE BOLIVAR	468 154 378,00	.
2.4.03.24	SISTEMA GENERAL DE PARTICIPACIONES - PARTICI: 214413744 - SIMIPI	189 941 906,00	.
2.4.03.24	SISTEMA GENERAL DE PARTICIPACIONES - PARTICI: 214415244 - EL COCUY	93 044 431,00	.
2.4.03.24	SISTEMA GENERAL DE PARTICIPACIONES - PARTICI: 214417444 - MARQUETALIA	121 815 981,00	.
2.4.03.24	SISTEMA GENERAL DE PARTICIPACIONES - PARTICI: 214441244 - ELÍAS	83 725 972,00	.
2.4.03.24	SISTEMA GENERAL DE PARTICIPACIONES - PARTICI: 214454344 - HACARÍ	182 755 268,00	.
2.4.03.24	SISTEMA GENERAL DE PARTICIPACIONES - PARTICI: 214468344 - HATO	69 290 585,00	.
2.4.03.24	SISTEMA GENERAL DE PARTICIPACIONES - PARTICI: 214468444 - MATANZA	70 640 298,00	.
2.4.03.24	SISTEMA GENERAL DE PARTICIPACIONES - PARTICI: 214505045 - APARTADÓ	530 556 324,00	.
2.4.03.24	SISTEMA GENERAL DE PARTICIPACIONES - PARTICI: 214505145 - CARAMANTA	68 709 678,00	.
2.4.03.24	SISTEMA GENERAL DE PARTICIPACIONES - PARTICI: 214519845 - VILLARRICA - CAUCA	166 498 691,00	.
2.4.03.24	SISTEMA GENERAL DE PARTICIPACIONES - PARTICI: 214520945 - BECERRIL	223 384 653,00	.
2.4.03.24	SISTEMA GENERAL DE PARTICIPACIONES - PARTICI: 214525145 - MESITAS DEL COLEGIO	158 836 494,00	.
2.4.03.24	SISTEMA GENERAL DE PARTICIPACIONES - PARTICI: 214525645 - SAN ANTONIO DEL TEQUENDAMA	103 078 399,00	.
2.4.03.24	SISTEMA GENERAL DE PARTICIPACIONES - PARTICI: 214525745 - SIMIJACA	88 072 746,00	.
2.4.03.24	SISTEMA GENERAL DE PARTICIPACIONES - PARTICI: 214525845 - UNE	85 602 270,00	.
2.4.03.24	SISTEMA GENERAL DE PARTICIPACIONES - PARTICI: 214527245 - EL CARMEN DE ATRATO	131 440 603,00	.
2.4.03.24	SISTEMA GENERAL DE PARTICIPACIONES - PARTICI: 214527745 - SIPÍ	138 950 117,00	.
2.4.03.24	SISTEMA GENERAL DE PARTICIPACIONES - PARTICI: 214547245 - EL BANCO	524 641 994,00	.

2 4 03 24	SISTEMA GENERAL DE PARTICIPACIONES - PARTIC: 214547545 - PUJÍO DEL CARMEN	195 492 585,00	.
2 4 03 24	SISTEMA GENERAL DE PARTICIPACIONES - PARTIC: 214547745 - SITIONUEVO	282 121 867,00	.
2 4 03 24	SISTEMA GENERAL DE PARTICIPACIONES - PARTIC: 214550245 - EL CALVARIO	34 448 732,00	.
2 4 03 24	SISTEMA GENERAL DE PARTICIPACIONES - PARTIC: 214554245 - EL CARMEN	207 842 888,00	.
2 4 03 24	SISTEMA GENERAL DE PARTICIPACIONES - PARTIC: 214566045 - APÍA	108 826 448,00	.
2 4 03 24	SISTEMA GENERAL DE PARTICIPACIONES - PARTIC: 214568245 - EL GUACAMAYO	47 828 068,00	.
2 4 03 24	SISTEMA GENERAL DE PARTICIPACIONES - PARTIC: 214568745 - SIMACOTA	140 410 951,00	.
2 4 03 24	SISTEMA GENERAL DE PARTICIPACIONES - PARTIC: 214576845 - ULLOA	63 037 086,00	.
2 4 03 24	SISTEMA GENERAL DE PARTICIPACIONES - PARTIC: 214815646 - SAMACÁ	139 849 097,00	.
2 4 03 24	SISTEMA GENERAL DE PARTICIPACIONES - PARTIC: 214817446 - MARULANDA	58 316 474,00	.
2 4 03 24	SISTEMA GENERAL DE PARTICIPACIONES - PARTIC: 214878248 - EL CAIRO	74 165 384,00	.
2 4 03 24	SISTEMA GENERAL DE PARTICIPACIONES - PARTIC: 214705147 - CAREPA	260 225 562,00	.
2 4 03 24	SISTEMA GENERAL DE PARTICIPACIONES - PARTIC: 214705347 - HELICONIA	72 333 228,00	.
2 4 03 24	SISTEMA GENERAL DE PARTICIPACIONES - PARTIC: 214705647 - SAN AHORÉS DE CUERQUIA	117 417 991,00	.
2 4 03 24	SISTEMA GENERAL DE PARTICIPACIONES - PARTIC: 214705847 - URRAO	219 415 328,00	.
2 4 03 24	SISTEMA GENERAL DE PARTICIPACIONES - PARTIC: 214713647 - SAN ESTANISLAO	180 621 728,00	.
2 4 03 24	SISTEMA GENERAL DE PARTICIPACIONES - PARTIC: 214715047 - AQUITANIA	139 183 693,00	.
2 4 03 24	SISTEMA GENERAL DE PARTICIPACIONES - PARTIC: 214718147 - EL DONCELLO	163 853 022,00	.
2 4 03 24	SISTEMA GENERAL DE PARTICIPACIONES - PARTIC: 214748847 - URIBIA	1 635 312 821,00	.
2 4 03 24	SISTEMA GENERAL DE PARTICIPACIONES - PARTIC: 214754347 - HERRÁN	133 914 717,00	.
2 4 03 24	SISTEMA GENERAL DE PARTICIPACIONES - PARTIC: 214788147 - CAPITANEJO	88 057 175,00	.
2 4 03 24	SISTEMA GENERAL DE PARTICIPACIONES - PARTIC: 214758547 - PIEDECUESTA	562 895 064,00	.
2 4 03 24	SISTEMA GENERAL DE PARTICIPACIONES - PARTIC: 214773347 - HERVEO	90 484 879,00	.
2 4 03 24	SISTEMA GENERAL DE PARTICIPACIONES - PARTIC: 214773547 - PIEDRAS	75 768 392,00	.
2 4 03 24	SISTEMA GENERAL DE PARTICIPACIONES - PARTIC: 214776147 - CARTAGO	307 856 718,00	.
2 4 03 24	SISTEMA GENERAL DE PARTICIPACIONES - PARTIC: 214805148 - EL CARMEN DE VIBORAL	244 179 370,00	.
2 4 03 24	SISTEMA GENERAL DE PARTICIPACIONES - PARTIC: 214813148 - EL GUAMO - BOLIVAR	125 745 099,00	.
2 4 03 24	SISTEMA GENERAL DE PARTICIPACIONES - PARTIC: 214815348 - EL ESPINO	56 771 288,00	.
2 4 03 24	SISTEMA GENERAL DE PARTICIPACIONES - PARTIC: 214819548 - PIENDANGÓ	274 125 923,00	.
2 4 03 24	SISTEMA GENERAL DE PARTICIPACIONES - PARTIC: 214825148 - CAPARRAPÍ	170 859 253,00	.
2 4 03 24	SISTEMA GENERAL DE PARTICIPACIONES - PARTIC: 214841548 - EL PITAL	121 995 217,00	.
2 4 03 24	SISTEMA GENERAL DE PARTICIPACIONES - PARTIC: 214803548 - PUJAO	69 725 796,00	.
2 4 03 24	SISTEMA GENERAL DE PARTICIPACIONES - PARTIC: 214873148 - CARMEN DE APICALA	61 830 511,00	.
2 4 03 24	SISTEMA GENERAL DE PARTICIPACIONES - PARTIC: 214876248 - EL CERRITO	230 419 377,00	.
2 4 03 24	SISTEMA GENERAL DE PARTICIPACIONES - PARTIC: 214905649 - SAN CARLOS - ANTIOQUIA	127 215 807,00	.
2 4 03 24	SISTEMA GENERAL DE PARTICIPACIONES - PARTIC: 214908549 - PIQJÓ	105 228 147,00	.
2 4 03 24	SISTEMA GENERAL DE PARTICIPACIONES - PARTIC: 214920849 - USIACURÍ	118 156 181,00	.
2 4 03 24	SISTEMA GENERAL DE PARTICIPACIONES - PARTIC: 214913549 - PINILLOS	307 313 714,00	.
2 4 03 24	SISTEMA GENERAL DE PARTICIPACIONES - PARTIC: 214925649 - SAN BERNARDO - CUNDINAMARCA	89 519 231,00	.
2 4 03 24	SISTEMA GENERAL DE PARTICIPACIONES - PARTIC: 214941349 - HOBÓ	100 880 400,00	.
2 4 03 24	SISTEMA GENERAL DE PARTICIPACIONES - PARTIC: 214968549 - PINCHOTE	71 718 510,00	.
2 4 03 24	SISTEMA GENERAL DE PARTICIPACIONES - PARTIC: 214973349 - HONDA	114 352 235,00	.
2 4 03 24	SISTEMA GENERAL DE PARTICIPACIONES - PARTIC: 214973449 - MELGAR	141 695 675,00	.
2 4 03 24	SISTEMA GENERAL DE PARTICIPACIONES - PARTIC: 214986749 - SIBUNDOY	100 522 278,00	.
2 4 03 24	SISTEMA GENERAL DE PARTICIPACIONES - PARTIC: 215005150 - CAROLINA DEL PRINCIPE	60 155 846,00	.
2 4 03 24	SISTEMA GENERAL DE PARTICIPACIONES - PARTIC: 215005250 - EL BAGRE	392 399 386,00	.
2 4 03 24	SISTEMA GENERAL DE PARTICIPACIONES - PARTIC: 215013850 - SAJÍ FERNANDO	175 852 045,00	.
2 4 03 24	SISTEMA GENERAL DE PARTICIPACIONES - PARTIC: 215015550 - PISBA	81 538 574,00	.
2 4 03 24	SISTEMA GENERAL DE PARTICIPACIONES - PARTIC: 215017050 - ARANAZAÚ	97 985 098,00	.
2 4 03 24	SISTEMA GENERAL DE PARTICIPACIONES - PARTIC: 215018150 - CARTAGENA DEL CHAURÁ	292 093 581,00	.
2 4 03 24	SISTEMA GENERAL DE PARTICIPACIONES - PARTIC: 215019050 - ARGELIA - CAUCA	237 106 118,00	.
2 4 03 24	SISTEMA GENERAL DE PARTICIPACIONES - PARTIC: 215019450 - MERCADERES	214 600 009,00	.
2 4 03 24	SISTEMA GENERAL DE PARTICIPACIONES - PARTIC: 215020250 - EL PASO	270 436 268,00	.
2 4 03 24	SISTEMA GENERAL DE PARTICIPACIONES - PARTIC: 215020550 - PELAYA	188 219 734,00	.
2 4 03 24	SISTEMA GENERAL DE PARTICIPACIONES - PARTIC: 215020750 - SAN DIEGO	179 512 575,00	.
2 4 03 24	SISTEMA GENERAL DE PARTICIPACIONES - PARTIC: 215023250 - LA APARTADA	170 410 564,00	.
2 4 03 24	SISTEMA GENERAL DE PARTICIPACIONES - PARTIC: 215027050 - ATRATO	158 183 329,00	.
2 4 03 24	SISTEMA GENERAL DE PARTICIPACIONES - PARTIC: 215027150 - CARMEN DEL DARIEN	316 608 427,00	.
2 4 03 24	SISTEMA GENERAL DE PARTICIPACIONES - PARTIC: 215027250 - LITORAL DEL SAN JUAN (SANTA GENOVEVA DE D)	336 749 874,00	.
2 4 03 24	SISTEMA GENERAL DE PARTICIPACIONES - PARTIC: 215027450 - MEDIO SAN JUAN	225 030 051,00	.
2 4 03 24	SISTEMA GENERAL DE PARTICIPACIONES - PARTIC: 215044650 - SAN JUAN DEL CESAR	343 908 889,00	.
2 4 03 24	SISTEMA GENERAL DE PARTICIPACIONES - PARTIC: 215050150 - CASTILLA LA NUEVA	121 988 784,00	.
2 4 03 24	SISTEMA GENERAL DE PARTICIPACIONES - PARTIC: 215050350 - LA MACAREÑA	304 476 828,00	.
2 4 03 24	SISTEMA GENERAL DE PARTICIPACIONES - PARTIC: 215050550 - PUERTO COINCORDIA	173 250 054,00	.
2 4 03 24	SISTEMA GENERAL DE PARTICIPACIONES - PARTIC: 215052250 - EL CHARCO	298 743 320,00	.
2 4 03 24	SISTEMA GENERAL DE PARTICIPACIONES - PARTIC: 215054250 - EL TARRA	282 150 830,00	.
2 4 03 24	SISTEMA GENERAL DE PARTICIPACIONES - PARTIC: 215068250 - EL PEÑÓN - SANTANDER	118 312 345,00	.
2 4 03 24	SISTEMA GENERAL DE PARTICIPACIONES - PARTIC: 215078250 - EL DOVIO	102 424 398,00	.
2 4 03 24	SISTEMA GENERAL DE PARTICIPACIONES - PARTIC: 215085250 - PAZ DE ARIPORO	267 484 744,00	.
2 4 03 24	SISTEMA GENERAL DE PARTICIPACIONES - PARTIC: 215105051 - ARBOLETES	328 178 534,00	.
2 4 03 24	SISTEMA GENERAL DE PARTICIPACIONES - PARTIC: 215115051 - ARCABUCO	77 361 357,00	.
2 4 03 24	SISTEMA GENERAL DE PARTICIPACIONES - PARTIC: 215125151 - CÁQUEZA	144 839 398,00	.
2 4 03 24	SISTEMA GENERAL DE PARTICIPACIONES - PARTIC: 215125851 - ÚTICA	83 610 464,00	.
2 4 03 24	SISTEMA GENERAL DE PARTICIPACIONES - PARTIC: 215141551 - PITILITO	596 731 889,00	.
2 4 03 24	SISTEMA GENERAL DE PARTICIPACIONES - PARTIC: 215147551 - PIVIJAY	320 320 533,00	.
2 4 03 24	SISTEMA GENERAL DE PARTICIPACIONES - PARTIC: 215150251 - EL CASTILLO	122 715 441,00	.
2 4 03 24	SISTEMA GENERAL DE PARTICIPACIONES - PARTIC: 215152051 - ARBOLEDA - BERRUECOS	120 031 567,00	.
2 4 03 24	SISTEMA GENERAL DE PARTICIPACIONES - PARTIC: 215154051 - ARBOLEDAS	158 490 111,00	.
2 4 03 24	SISTEMA GENERAL DE PARTICIPACIONES - PARTIC: 215168051 - ARATOCA	113 829 280,00	.
2 4 03 24	SISTEMA GENERAL DE PARTICIPACIONES - PARTIC: 215205852 - SAN FRANCISCO - ANTIOQUIA	84 408 089,00	.
2 4 03 24	SISTEMA GENERAL DE PARTICIPACIONES - PARTIC: 215213052 - ARJOA	412 245 943,00	.
2 4 03 24	SISTEMA GENERAL DE PARTICIPACIONES - PARTIC: 215225252 - ILES	111 044 948,00	.
2 4 03 24	SISTEMA GENERAL DE PARTICIPACIONES - PARTIC: 215268152 - CARCASI	99 315 906,00	.
2 4 03 24	SISTEMA GENERAL DE PARTICIPACIONES - PARTIC: 215273152 - CASABIANCA	89 189 875,00	.
2 4 03 24	SISTEMA GENERAL DE PARTICIPACIONES - PARTIC: 215273352 - ICONONZO	88 818 395,00	.
2 4 03 24	SISTEMA GENERAL DE PARTICIPACIONES - PARTIC: 215305353 - HISPANIA	75 491 448,00	.
2 4 03 24	SISTEMA GENERAL DE PARTICIPACIONES - PARTIC: 215315753 - SOATÁ	81 049 927,00	.
2 4 03 24	SISTEMA GENERAL DE PARTICIPACIONES - PARTIC: 215317853 - SALAMINA - CALDAS	141 858 368,00	.
2 4 03 24	SISTEMA GENERAL DE PARTICIPACIONES - PARTIC: 215318753 - SAN VICENTE DEL CAGUÁN	358 485 633,00	.
2 4 03 24	SISTEMA GENERAL DE PARTICIPACIONES - PARTIC: 215325053 - ARBELÁEZ	100 146 733,00	.
2 4 03 24	SISTEMA GENERAL DE PARTICIPACIONES - PARTIC: 215325653 - SAN CAYETANO - CUNDINAMARCA	61 850 873,00	.
2 4 03 24	SISTEMA GENERAL DE PARTICIPACIONES - PARTIC: 215347053 - ARACATACA	322 097 796,00	.
2 4 03 24	SISTEMA GENERAL DE PARTICIPACIONES - PARTIC: 215354553 - PUERTO SANTANDER	99 051 512,00	.
2 4 03 24	SISTEMA GENERAL DE PARTICIPACIONES - PARTIC: 215405154 - CAUCASIA	420 636 467,00	.
2 4 03 24	SISTEMA GENERAL DE PARTICIPACIONES - PARTIC: 215405654 - VALDIVIA	178 006 893,00	.
2 4 03 24	SISTEMA GENERAL DE PARTICIPACIONES - PARTIC: 215413654 - SAN JACINTO	398 098 004,00	.
2 4 03 24	SISTEMA GENERAL DE PARTICIPACIONES - PARTIC: 215425154 - CARMEN DE CARUPA	98 145 878,00	.
2 4 03 24	SISTEMA GENERAL DE PARTICIPACIONES - PARTIC: 215425754 - SOACHA	2 449 805 818,00	.
2 4 03 24	SISTEMA GENERAL DE PARTICIPACIONES - PARTIC: 215452254 - EL PEÑÓN - NARIÑO	99 910 230,00	.
2 4 03 24	SISTEMA GENERAL DE PARTICIPACIONES - PARTIC: 215452354 - IMUÉS	98 083 207,00	.
2 4 03 24	SISTEMA GENERAL DE PARTICIPACIONES - PARTIC: 215473854 - VALLE DE SAN JUAN	73 040 833,00	.
2 4 03 24	SISTEMA GENERAL DE PARTICIPACIONES - PARTIC: 215478054 - ARGELIA - VALLE DEL CAUCA	77 271 478,00	.
2 4 03 24	SISTEMA GENERAL DE PARTICIPACIONES - PARTIC: 215505055 - ARGELIA - ANTIOQUIA	103 837 602,00	.
2 4 03 24	SISTEMA GENERAL DE PARTICIPACIONES - PARTIC: 215513655 - SAN JACINTO DEL CAUCA	212 147 010,00	.
2 4 03 24	SISTEMA GENERAL DE PARTICIPACIONES - PARTIC: 215515455 - MIRAFLORES - BOYACÁ	84 327 728,00	.
2 4 03 24	SISTEMA GENERAL DE PARTICIPACIONES - PARTIC: 215515755 - SOCOTÁ	113 564 403,00	.
2 4 03 24	SISTEMA GENERAL DE PARTICIPACIONES - PARTIC: 215519355 - INZÁ	253 930 729,00	.
2 4 03 24	SISTEMA GENERAL DE PARTICIPACIONES - PARTIC: 215519455 - MIRANDA	187 167 014,00	.
2 4 03 24	SISTEMA GENERAL DE PARTICIPACIONES - PARTIC: 215523555 - PLANETA RICA	450 819 870,00	.
2 4 03 24	SISTEMA GENERAL DE PARTICIPACIONES - PARTIC: 215523655 - VALENCIA	355 857 780,00	.
2 4 03 24	SISTEMA GENERAL DE PARTICIPACIONES - PARTIC: 215544855 - URUMITA	128 543 205,00	.
2 4 03 24	SISTEMA GENERAL DE PARTICIPACIONES - PARTIC: 215547555 - PLATO	406 468 540,00	.

2.4.03.24	SISTEMA GENERAL DE PARTICIPACIONES - PARTICI 215568255 - EL PLAYÓN	154.035.725,00	
2.4.03.24	SISTEMA GENERAL DE PARTICIPACIONES - PARTICI 215568655 - SABANA DE TORRES	219.396.836,00	
2.4.03.24	SISTEMA GENERAL DE PARTICIPACIONES - PARTICI 215568755 - SOCORRO	119.844.831,00	
2.4.03.24	SISTEMA GENERAL DE PARTICIPACIONES - PARTICI 215568855 - VALLE DE SAN JOSÉ	74.452.578,00	
2.4.03.24	SISTEMA GENERAL DE PARTICIPACIONES - PARTICI 215573055 - ARMERO - QUAYABAL	106.443.473,00	
2.4.03.24	SISTEMA GENERAL DE PARTICIPACIONES - PARTICI 215573555 - PLANADAS	224.115.476,00	
2.4.03.24	SISTEMA GENERAL DE PARTICIPACIONES - PARTICI 215568755 - SAN FRANCISCO - PUTUMAYO	63.796.622,00	
2.4.03.24	SISTEMA GENERAL DE PARTICIPACIONES - PARTICI 215605650 - SAN JERÓNIMO	137.051.195,00	
2.4.03.24	SISTEMA GENERAL DE PARTICIPACIONES - PARTICI 215605756 - SOHNSÓN	241.695.598,00	
2.4.03.24	SISTEMA GENERAL DE PARTICIPACIONES - PARTICI 215605856 - VALPARAÍSO - ANTIOQUIA	66.757.197,00	
2.4.03.24	SISTEMA GENERAL DE PARTICIPACIONES - PARTICI 215618256 - EL PALUIL	180.570.661,00	
2.4.03.24	SISTEMA GENERAL DE PARTICIPACIONES - PARTICI 215618756 - SOLANO	173.308.665,00	
2.4.03.24	SISTEMA GENERAL DE PARTICIPACIONES - PARTICI 215619256 - EL TAMBO - CAUCA	408.119.658,00	
2.4.03.24	SISTEMA GENERAL DE PARTICIPACIONES - PARTICI 215622256 - EL ROSARIO	137.396.118,00	
2.4.03.24	SISTEMA GENERAL DE PARTICIPACIONES - PARTICI 215623256 - IPALES	507.266.102,00	
2.4.03.24	SISTEMA GENERAL DE PARTICIPACIONES - PARTICI 215664456 - MISTRATÓ	210.373.491,00	
2.4.03.24	SISTEMA GENERAL DE PARTICIPACIONES - PARTICI 215713657 - SAN JUAN NEPOMUCEJO	314.641.530,00	
2.4.03.24	SISTEMA GENERAL DE PARTICIPACIONES - PARTICI 215715757 - SOCHA	88.250.869,00	
2.4.03.24	SISTEMA GENERAL DE PARTICIPACIONES - PARTICI 215741357 - IQUIRA	112.021.859,00	
2.4.03.24	SISTEMA GENERAL DE PARTICIPACIONES - PARTICI 215786757 - SAN MIGUEL - PUTUMAYO	223.103.521,00	
2.4.03.24	SISTEMA GENERAL DE PARTICIPACIONES - PARTICI 215805658 - SAN JOSÉ DE LA MONTAÑA	61.136.554,00	
2.4.03.24	SISTEMA GENERAL DE PARTICIPACIONES - PARTICI 215805858 - VEGACHI	122.924.110,00	
2.4.03.24	SISTEMA GENERAL DE PARTICIPACIONES - PARTICI 215808558 - POLONUEVO	155.215.046,00	
2.4.03.24	SISTEMA GENERAL DE PARTICIPACIONES - PARTICI 215808758 - SOLEDAD	2.555.570.493,00	
2.4.03.24	SISTEMA GENERAL DE PARTICIPACIONES - PARTICI 215813458 - MONTECRISTO	256.297.815,00	
2.4.03.24	SISTEMA GENERAL DE PARTICIPACIONES - PARTICI 215825258 - EL PEÑÓN - CUNDINAMARCA	104.412.932,00	
2.4.03.24	SISTEMA GENERAL DE PARTICIPACIONES - PARTICI 215825658 - SAN FRANCISCO - CUNDINAMARCA	86.208.775,00	
2.4.03.24	SISTEMA GENERAL DE PARTICIPACIONES - PARTICI 215825758 - SOPÓ	55.211.171,00	
2.4.03.24	SISTEMA GENERAL DE PARTICIPACIONES - PARTICI 215847058 - ARIGUANÍ	276.122.119,00	
2.4.03.24	SISTEMA GENERAL DE PARTICIPACIONES - PARTICI 215847258 - EL PIÑÓN	226.361.172,00	
2.4.03.24	SISTEMA GENERAL DE PARTICIPACIONES - PARTICI 215852258 - EL TABLÓN DE GÓMEZ	159.140.627,00	
2.4.03.24	SISTEMA GENERAL DE PARTICIPACIONES - PARTICI 215905959 - ARMENIA - ANTIOQUIA	76.187.845,00	
2.4.03.24	SISTEMA GENERAL DE PARTICIPACIONES - PARTICI 215905959 - SAN JUAN DE URABÁ	292.131.989,00	
2.4.03.24	SISTEMA GENERAL DE PARTICIPACIONES - PARTICI 215915759 - SOGAMOSO	416.106.107,00	
2.4.03.24	SISTEMA GENERAL DE PARTICIPACIONES - PARTICI 215941359 - ISNOS	163.183.956,00	
2.4.03.24	SISTEMA GENERAL DE PARTICIPACIONES - PARTICI 216005360 - ITAGUÍ	624.547.827,00	
2.4.03.24	SISTEMA GENERAL DE PARTICIPACIONES - PARTICI 216005660 - SAN LUIS - ANTIOQUIA	119.397.893,00	
2.4.03.24	SISTEMA GENERAL DE PARTICIPACIONES - PARTICI 216008560 - PONEDERA	203.842.346,00	
2.4.03.24	SISTEMA GENERAL DE PARTICIPACIONES - PARTICI 216013160 - CANTAGALLO	147.792.719,00	
2.4.03.24	SISTEMA GENERAL DE PARTICIPACIONES - PARTICI 216013760 - SOPLAVENTO	107.906.456,00	
2.4.03.24	SISTEMA GENERAL DE PARTICIPACIONES - PARTICI 216015660 - SAN EDUARDO	63.981.831,00	
2.4.03.24	SISTEMA GENERAL DE PARTICIPACIONES - PARTICI 216018460 - MILÁN	187.035.597,00	
2.4.03.24	SISTEMA GENERAL DE PARTICIPACIONES - PARTICI 216018860 - VALPARAÍSO - CAQUETÁ	111.211.148,00	
2.4.03.24	SISTEMA GENERAL DE PARTICIPACIONES - PARTICI 216019760 - SOTARÁ (PAISAMBA)	140.727.869,00	
2.4.03.24	SISTEMA GENERAL DE PARTICIPACIONES - PARTICI 216020060 - BOSCONIA	301.436.107,00	
2.4.03.24	SISTEMA GENERAL DE PARTICIPACIONES - PARTICI 216023860 - SAHAGÚN	651.218.853,00	
2.4.03.24	SISTEMA GENERAL DE PARTICIPACIONES - PARTICI 216025260 - EL ROSAL	117.457.697,00	
2.4.03.24	SISTEMA GENERAL DE PARTICIPACIONES - PARTICI 216027160 - CERTEGUÍ	156.412.964,00	
2.4.03.24	SISTEMA GENERAL DE PARTICIPACIONES - PARTICI 216027660 - SAN JOSÉ DEL PALMAR	109.656.542,00	
2.4.03.24	SISTEMA GENERAL DE PARTICIPACIONES - PARTICI 216041660 - SALADOBLANCO	104.509.827,00	
2.4.03.24	SISTEMA GENERAL DE PARTICIPACIONES - PARTICI 216044560 - MANAURE	919.267.610,00	
2.4.03.24	SISTEMA GENERAL DE PARTICIPACIONES - PARTICI 216047460 - NUEVA GRANADA	320.957.131,00	
2.4.03.24	SISTEMA GENERAL DE PARTICIPACIONES - PARTICI 216047660 - SABANAS DE SAN ANGELO	244.005.408,00	
2.4.03.24	SISTEMA GENERAL DE PARTICIPACIONES - PARTICI 216047860 - ZAPATÁN	173.877.979,00	
2.4.03.24	SISTEMA GENERAL DE PARTICIPACIONES - PARTICI 216052260 - EL TAMBO - NARIÑO	129.273.305,00	
2.4.03.24	SISTEMA GENERAL DE PARTICIPACIONES - PARTICI 216052560 - POTOSÍ	99.897.102,00	
2.4.03.24	SISTEMA GENERAL DE PARTICIPACIONES - PARTICI 216054660 - SALAZAR DE LAS PALMAS	132.110.969,00	
2.4.03.24	SISTEMA GENERAL DE PARTICIPACIONES - PARTICI 216068160 - CEPITÁ	65.196.408,00	
2.4.03.24	SISTEMA GENERAL DE PARTICIPACIONES - PARTICI 216068760 - SANTIAGO - PUTUMAYO	100.470.698,00	
2.4.03.24	SISTEMA GENERAL DE PARTICIPACIONES - PARTICI 216105361 - ITUANGO	265.984.016,00	
2.4.03.24	SISTEMA GENERAL DE PARTICIPACIONES - PARTICI 216105761 - SOPETRÁN	118.055.165,00	
2.4.03.24	SISTEMA GENERAL DE PARTICIPACIONES - PARTICI 216105861 - VENECIA - ANTIOQUIA	63.668.169,00	
2.4.03.24	SISTEMA GENERAL DE PARTICIPACIONES - PARTICI 216115761 - SOMONDOCO	56.064.095,00	
2.4.03.24	SISTEMA GENERAL DE PARTICIPACIONES - PARTICI 216115861 - VENTAJUEMADA	118.257.656,00	
2.4.03.24	SISTEMA GENERAL DE PARTICIPACIONES - PARTICI 216127361 - ISTMINA	449.071.054,00	
2.4.03.24	SISTEMA GENERAL DE PARTICIPACIONES - PARTICI 216147161 - CERRO DE SAN ANTONIO	147.598.945,00	
2.4.03.24	SISTEMA GENERAL DE PARTICIPACIONES - PARTICI 216154261 - EL ZULIA	214.422.540,00	
2.4.03.24	SISTEMA GENERAL DE PARTICIPACIONES - PARTICI 216168861 - VÉLEZ	178.705.597,00	
2.4.03.24	SISTEMA GENERAL DE PARTICIPACIONES - PARTICI 216173461 - MURILLO	68.120.758,00	
2.4.03.24	SISTEMA GENERAL DE PARTICIPACIONES - PARTICI 216173861 - VENADILLO	110.357.524,00	
2.4.03.24	SISTEMA GENERAL DE PARTICIPACIONES - PARTICI 216191761 - CARURU	120.018.817,00	
2.4.03.24	SISTEMA GENERAL DE PARTICIPACIONES - PARTICI 216213062 - AROYOHONDO	153.081.965,00	
2.4.03.24	SISTEMA GENERAL DE PARTICIPACIONES - PARTICI 216215162 - CERINZA	50.420.033,00	
2.4.03.24	SISTEMA GENERAL DE PARTICIPACIONES - PARTICI 216215362 - IZA	42.751.290,00	
2.4.03.24	SISTEMA GENERAL DE PARTICIPACIONES - PARTICI 216215762 - SORA	87.730.656,00	
2.4.03.24	SISTEMA GENERAL DE PARTICIPACIONES - PARTICI 216217662 - SAMANÁ	173.615.566,00	
2.4.03.24	SISTEMA GENERAL DE PARTICIPACIONES - PARTICI 216223162 - CERETÉ	612.616.923,00	
2.4.03.24	SISTEMA GENERAL DE PARTICIPACIONES - PARTICI 216225662 - SAN JUAN DE RIO SECO	90.354.208,00	
2.4.03.24	SISTEMA GENERAL DE PARTICIPACIONES - PARTICI 216225862 - VERGARA	111.603.987,00	
2.4.03.24	SISTEMA GENERAL DE PARTICIPACIONES - PARTICI 216228162 - CERRITO	101.244.209,00	
2.4.03.24	SISTEMA GENERAL DE PARTICIPACIONES - PARTICI 216235162 - MONTERREY	126.261.550,00	
2.4.03.24	SISTEMA GENERAL DE PARTICIPACIONES - PARTICI 216315763 - SOTAQUIRÁ	88.971.333,00	
2.4.03.24	SISTEMA GENERAL DE PARTICIPACIONES - PARTICI 216337363 - PRADO	86.370.277,00	
2.4.03.24	SISTEMA GENERAL DE PARTICIPACIONES - PARTICI 216376563 - PRADERA	202.776.909,00	
2.4.03.24	SISTEMA GENERAL DE PARTICIPACIONES - PARTICI 216376863 - VERSALLES	75.847.892,00	
2.4.03.24	SISTEMA GENERAL DE PARTICIPACIONES - PARTICI 216385263 - PORE	142.464.975,00	
2.4.03.24	SISTEMA GENERAL DE PARTICIPACIONES - PARTICI 216405264 - ENTRERÍOS	76.270.870,00	
2.4.03.24	SISTEMA GENERAL DE PARTICIPACIONES - PARTICI 216405364 - JARDÍN	98.784.806,00	
2.4.03.24	SISTEMA GENERAL DE PARTICIPACIONES - PARTICI 216405664 - SAN PEDRO DE LOS MLAGROS	121.850.807,00	
2.4.03.24	SISTEMA GENERAL DE PARTICIPACIONES - PARTICI 216415464 - MONGUA	78.895.476,00	
2.4.03.24	SISTEMA GENERAL DE PARTICIPACIONES - PARTICI 216415664 - SAN JOSÉ DE PARE	98.849.712,00	
2.4.03.24	SISTEMA GENERAL DE PARTICIPACIONES - PARTICI 216415764 - SORACA	63.374.417,00	
2.4.03.24	SISTEMA GENERAL DE PARTICIPACIONES - PARTICI 216419364 - JAMBALÓ	150.874.981,00	
2.4.03.24	SISTEMA GENERAL DE PARTICIPACIONES - PARTICI 216423464 - MOMIL	184.245.123,00	
2.4.03.24	SISTEMA GENERAL DE PARTICIPACIONES - PARTICI 216468264 - ENCINO	52.983.547,00	
2.4.03.24	SISTEMA GENERAL DE PARTICIPACIONES - PARTICI 216468464 - MOCOTES	125.436.448,00	
2.4.03.24	SISTEMA GENERAL DE PARTICIPACIONES - PARTICI 216478364 - JAMUNDÍ	543.297.710,00	
2.4.03.24	SISTEMA GENERAL DE PARTICIPACIONES - PARTICI 216488564 - PROVIDENCIA	51.573.297,00	
2.4.03.24	SISTEMA GENERAL DE PARTICIPACIONES - PARTICI 216505665 - SAN PEDRO DE URABA	350.166.069,00	
2.4.03.24	SISTEMA GENERAL DE PARTICIPACIONES - PARTICI 216517665 - SAN JOSÉ	75.941.152,00	
2.4.03.24	SISTEMA GENERAL DE PARTICIPACIONES - PARTICI 216525265 - PROVIDENCIA - NARIÑO	107.649.206,00	
2.4.03.24	SISTEMA GENERAL DE PARTICIPACIONES - PARTICI 216570265 - GUARANDA	241.877.501,00	
2.4.03.24	SISTEMA GENERAL DE PARTICIPACIONES - PARTICI 216581065 - ARAUQUITA	501.684.234,00	
2.4.03.24	SISTEMA GENERAL DE PARTICIPACIONES - PARTICI 216580865 - VALLE DEL GUAMUEZ (LA HORMIGA)	320.282.594,00	
2.4.03.24	SISTEMA GENERAL DE PARTICIPACIONES - PARTICI 216605266 - ENVIGADO	179.843.753,00	
2.4.03.24	SISTEMA GENERAL DE PARTICIPACIONES - PARTICI 216615466 - MONGUÍ	66.490.008,00	
2.4.03.24	SISTEMA GENERAL DE PARTICIPACIONES - PARTICI 216623466 - MONTELIBANO	562.854.527,00	
2.4.03.24	SISTEMA GENERAL DE PARTICIPACIONES - PARTICI 216668266 - ENCISO	74.402.881,00	
2.4.03.24	SISTEMA GENERAL DE PARTICIPACIONES - PARTICI 216697666 - TARAIRA	180.170.842,00	
2.4.03.24	SISTEMA GENERAL DE PARTICIPACIONES - PARTICI 216705467 - MONTEBELLO	83.154.904,00	
2.4.03.24	SISTEMA GENERAL DE PARTICIPACIONES - PARTICI 216705667 - SAN RAFAEL	148.769.091,00	
2.4.03.24	SISTEMA GENERAL DE PARTICIPACIONES - PARTICI 216713667 - SAN MARTÍN DE LOBA	183.097.221,00	

2 4 03 24	SISTEMA GENERAL DE PARTICIPACIONES - PARTIC: 216715367 - JENESANO	80 222 019,00	.
2 4 03 24	SISTEMA GENERAL DE PARTICIPACIONES - PARTIC: 216715667 - SAN LUIS DE GACENO	88 971 110,00	.
2 4 03 24	SISTEMA GENERAL DE PARTICIPACIONES - PARTIC: 216717867 - VICTORIA	106 849 585,00	.
2 4 03 24	SISTEMA GENERAL DE PARTICIPACIONES - PARTIC: 216725667 - VIANI	80 036 075,00	.
2 4 03 24	SISTEMA GENERAL DE PARTICIPACIONES - PARTIC: 216768167 - CHARALÁ	85 545 031,00	.
2 4 03 24	SISTEMA GENERAL DE PARTICIPACIONES - PARTIC: 216768867 - VETAS	49 639 124,00	.
2 4 03 24	SISTEMA GENERAL DE PARTICIPACIONES - PARTIC: 216773067 - ATACO	195 021 123,00	.
2 4 03 24	SISTEMA GENERAL DE PARTICIPACIONES - PARTIC: 216805368 - JERICÓ - ANTIOQUIA	102 362 626,00	.
2 4 03 24	SISTEMA GENERAL DE PARTICIPACIONES - PARTIC: 216813268 - EL PEÑÓN - BOLIVAR	159 592 727,00	.
2 4 03 24	SISTEMA GENERAL DE PARTICIPACIONES - PARTIC: 216813468 - SANTA CRUZ DE MOMPOX	306 762 344,00	.
2 4 03 24	SISTEMA GENERAL DE PARTICIPACIONES - PARTIC: 216815368 - JERICÓ - BOYACA	107 128 452,00	.
2 4 03 24	SISTEMA GENERAL DE PARTICIPACIONES - PARTIC: 216823068 - AYAPEL	470 119 626,00	.
2 4 03 24	SISTEMA GENERAL DE PARTICIPACIONES - PARTIC: 216823168 - CHIMÁ - CORDOBA	225 556 050,00	.
2 4 03 24	SISTEMA GENERAL DE PARTICIPACIONES - PARTIC: 216825168 - CHAGUANÍ	75 441 878,00	.
2 4 03 24	SISTEMA GENERAL DE PARTICIPACIONES - PARTIC: 216825368 - JERUSALÉN	71 695 714,00	.
2 4 03 24	SISTEMA GENERAL DE PARTICIPACIONES - PARTIC: 216841668 - SAN ACUSTÍN	185 334 726,00	.
2 4 03 24	SISTEMA GENERAL DE PARTICIPACIONES - PARTIC: 216847268 - EL RETÉN	182 738 055,00	.
2 4 03 24	SISTEMA GENERAL DE PARTICIPACIONES - PARTIC: 216850568 - PUERTO GAITÁN	399 488 268,00	.
2 4 03 24	SISTEMA GENERAL DE PARTICIPACIONES - PARTIC: 216868368 - JESÚS MARÍA	60 251 909,00	.
2 4 03 24	SISTEMA GENERAL DE PARTICIPACIONES - PARTIC: 216868468 - MOLAGAVITA	96 540 628,00	.
2 4 03 24	SISTEMA GENERAL DE PARTICIPACIONES - PARTIC: 216873168 - CHAPARRAL	113 368 061,00	.
2 4 03 24	SISTEMA GENERAL DE PARTICIPACIONES - PARTIC: 216873268 - EL ESPINAL	275 031 649,00	.
2 4 03 24	SISTEMA GENERAL DE PARTICIPACIONES - PARTIC: 216886568 - PUERTO ASÍ	553 421 528,00	.
2 4 03 24	SISTEMA GENERAL DE PARTICIPACIONES - PARTIC: 216815469 - MONIGUIRÁ	155 028 325,00	.
2 4 03 24	SISTEMA GENERAL DE PARTICIPACIONES - PARTIC: 216925269 - FACATATIVÁ	431 621 756,00	.
2 4 03 24	SISTEMA GENERAL DE PARTICIPACIONES - PARTIC: 216925769 - SUBACHOQUE	84 608 713,00	.
2 4 03 24	SISTEMA GENERAL DE PARTICIPACIONES - PARTIC: 216968169 - CHARTA	53 886 945,00	.
2 4 03 24	SISTEMA GENERAL DE PARTICIPACIONES - PARTIC: 216968669 - SAN ANDRÉS	63 710 605,00	.
2 4 03 24	SISTEMA GENERAL DE PARTICIPACIONES - PARTIC: 216976669 - VIJES	96 702 990,00	.
2 4 03 24	SISTEMA GENERAL DE PARTICIPACIONES - PARTIC: 216986569 - PUERTO CAICEDO	164 436 377,00	.
2 4 03 24	SISTEMA GENERAL DE PARTICIPACIONES - PARTIC: 217005670 - SAN ROQUE	166 809 720,00	.
2 4 03 24	SISTEMA GENERAL DE PARTICIPACIONES - PARTIC: 217008770 - SUAN	125 203 224,00	.
2 4 03 24	SISTEMA GENERAL DE PARTICIPACIONES - PARTIC: 217013670 - SAN FABLO - BOLIVAR	242 035 038,00	.
2 4 03 24	SISTEMA GENERAL DE PARTICIPACIONES - PARTIC: 217020570 - PUEBLO BELLO	361 534 891,00	.
2 4 03 24	SISTEMA GENERAL DE PARTICIPACIONES - PARTIC: 217020770 - SAN MARTÍN - CESAR	238 776 604,00	.
2 4 03 24	SISTEMA GENERAL DE PARTICIPACIONES - PARTIC: 217023570 - PUEBLO NUEVO	325 254 091,00	.
2 4 03 24	SISTEMA GENERAL DE PARTICIPACIONES - PARTIC: 217023670 - SAN ANDRÉS DE SOTAVENTO	510 769 607,00	.
2 4 03 24	SISTEMA GENERAL DE PARTICIPACIONES - PARTIC: 217041770 - SUAZA	177 457 439,00	.
2 4 03 24	SISTEMA GENERAL DE PARTICIPACIONES - PARTIC: 217047170 - CHIVOLO	257 293 017,00	.
2 4 03 24	SISTEMA GENERAL DE PARTICIPACIONES - PARTIC: 217047570 - PUEBLÓVIEJO	345 497 896,00	.
2 4 03 24	SISTEMA GENERAL DE PARTICIPACIONES - PARTIC: 217050370 - EL DORADO	77 067 240,00	.
2 4 03 24	SISTEMA GENERAL DE PARTICIPACIONES - PARTIC: 217050370 - LA URIBE	192 873 681,00	.
2 4 03 24	SISTEMA GENERAL DE PARTICIPACIONES - PARTIC: 217054670 - SAN CALIXTO	189 210 984,00	.
2 4 03 24	SISTEMA GENERAL DE PARTICIPACIONES - PARTIC: 217063470 - MONTENEGRO	159 827 889,00	.
2 4 03 24	SISTEMA GENERAL DE PARTICIPACIONES - PARTIC: 217066170 - DOSQUEBRADAS	503 906 550,00	.
2 4 03 24	SISTEMA GENERAL DE PARTICIPACIONES - PARTIC: 217068370 - JORDÁN	72 507 307,00	.
2 4 03 24	SISTEMA GENERAL DE PARTICIPACIONES - PARTIC: 217068770 - SUAITA	106 988 216,00	.
2 4 03 24	SISTEMA GENERAL DE PARTICIPACIONES - PARTIC: 217070670 - SAMPUÉS	353 258 406,00	.
2 4 03 24	SISTEMA GENERAL DE PARTICIPACIONES - PARTIC: 217073270 - FALÁN	80 078 504,00	.
2 4 03 24	SISTEMA GENERAL DE PARTICIPACIONES - PARTIC: 217073770 - SUÁREZ - TOLIMA	65 122 056,00	.
2 4 03 24	SISTEMA GENERAL DE PARTICIPACIONES - PARTIC: 217073870 - VILLAHERMOSA	89 768 787,00	.
2 4 03 24	SISTEMA GENERAL DE PARTICIPACIONES - PARTIC: 217076670 - SAN PEDRO - VALLE DEL CAUCA	107 586 578,00	.
2 4 03 24	SISTEMA GENERAL DE PARTICIPACIONES - PARTIC: 217112671 - VILLALÓMEZ	64 183 442,00	.
2 4 03 24	SISTEMA GENERAL DE PARTICIPACIONES - PARTIC: 217154871 - VILLACARO	119 200 294,00	.
2 4 03 24	SISTEMA GENERAL DE PARTICIPACIONES - PARTIC: 217168271 - FLORIÁN	112 778 818,00	.
2 4 03 24	SISTEMA GENERAL DE PARTICIPACIONES - PARTIC: 217170771 - SUCRE - SUCRE	282 112 666,00	.
2 4 03 24	SISTEMA GENERAL DE PARTICIPACIONES - PARTIC: 217173671 - SALDAÑA	123 353 721,00	.
2 4 03 24	SISTEMA GENERAL DE PARTICIPACIONES - PARTIC: 217186571 - PUERTO GUZMÁN	333 842 965,00	.
2 4 03 24	SISTEMA GENERAL DE PARTICIPACIONES - PARTIC: 217205172 - CHIGORODÓ	342 548 834,00	.
2 4 03 24	SISTEMA GENERAL DE PARTICIPACIONES - PARTIC: 217208372 - JUAN DE ACOSTA	168 956 165,00	.
2 4 03 24	SISTEMA GENERAL DE PARTICIPACIONES - PARTIC: 217215172 - CHINAVITA	65 997 663,00	.
2 4 03 24	SISTEMA GENERAL DE PARTICIPACIONES - PARTIC: 217215272 - FIRAVITOA	172 357 414,00	.
2 4 03 24	SISTEMA GENERAL DE PARTICIPACIONES - PARTIC: 217215372 - PUERTO BOYACÁ	259 503 876,00	.
2 4 03 24	SISTEMA GENERAL DE PARTICIPACIONES - PARTIC: 217217272 - FILADELFA	100 423 413,00	.
2 4 03 24	SISTEMA GENERAL DE PARTICIPACIONES - PARTIC: 217223672 - SAN ANTERO	200 629 149,00	.
2 4 03 24	SISTEMA GENERAL DE PARTICIPACIONES - PARTIC: 217225372 - JUNÍN	94 495 850,00	.
2 4 03 24	SISTEMA GENERAL DE PARTICIPACIONES - PARTIC: 217225772 - PUERTO SALGAR	106 228 756,00	.
2 4 03 24	SISTEMA GENERAL DE PARTICIPACIONES - PARTIC: 217225772 - SUESCA	100 142 073,00	.
2 4 03 24	SISTEMA GENERAL DE PARTICIPACIONES - PARTIC: 217227372 - JURADÓ	174 914 474,00	.
2 4 03 24	SISTEMA GENERAL DE PARTICIPACIONES - PARTIC: 217241872 - VILLAVIEJA	94 413 463,00	.
2 4 03 24	SISTEMA GENERAL DE PARTICIPACIONES - PARTIC: 217254172 - CHINACOTA	131 170 590,00	.
2 4 03 24	SISTEMA GENERAL DE PARTICIPACIONES - PARTIC: 217263272 - FILANDIA	88 417 874,00	.
2 4 03 24	SISTEMA GENERAL DE PARTICIPACIONES - PARTIC: 217266572 - PUEBLO RICO - RISARALDA	242 377 780,00	.
2 4 03 24	SISTEMA GENERAL DE PARTICIPACIONES - PARTIC: 217266572 - PUENTE NACIONAL	109 397 221,00	.
2 4 03 24	SISTEMA GENERAL DE PARTICIPACIONES - PARTIC: 217268872 - VILLANUEVA - SANTANDER	81 432 132,00	.
2 4 03 24	SISTEMA GENERAL DE PARTICIPACIONES - PARTIC: 217305873 - VIGÍA DEL FUERTE	252 176 251,00	.
2 4 03 24	SISTEMA GENERAL DE PARTICIPACIONES - PARTIC: 217308573 - PUERTO COLOMBIA	190 233 921,00	.
2 4 03 24	SISTEMA GENERAL DE PARTICIPACIONES - PARTIC: 217313473 - MORALES - BOLIVAR	262 044 993,00	.
2 4 03 24	SISTEMA GENERAL DE PARTICIPACIONES - PARTIC: 217313673 - SANTA CATALINA	256 083 541,00	.
2 4 03 24	SISTEMA GENERAL DE PARTICIPACIONES - PARTIC: 217313873 - VILLANUEVA - BOLIVAR	232 312 226,00	.
2 4 03 24	SISTEMA GENERAL DE PARTICIPACIONES - PARTIC: 217315673 - SAN MATEO	74 968 315,00	.
2 4 03 24	SISTEMA GENERAL DE PARTICIPACIONES - PARTIC: 217317873 - VILLAMARÍA	247 389 655,00	.
2 4 03 24	SISTEMA GENERAL DE PARTICIPACIONES - PARTIC: 217319473 - MORALES - CAUCA	327 864 043,00	.
2 4 03 24	SISTEMA GENERAL DE PARTICIPACIONES - PARTIC: 217319573 - PUERTO TEJADA	167 033 242,00	.
2 4 03 24	SISTEMA GENERAL DE PARTICIPACIONES - PARTIC: 217325473 - MOSQUERA - CUNDINAMARCA	372 003 951,00	.
2 4 03 24	SISTEMA GENERAL DE PARTICIPACIONES - PARTIC: 217325873 - VILLAPINZÓN	133 544 950,00	.
2 4 03 24	SISTEMA GENERAL DE PARTICIPACIONES - PARTIC: 217327073 - BAGADÓ	233 890 793,00	.
2 4 03 24	SISTEMA GENERAL DE PARTICIPACIONES - PARTIC: 217350573 - PUERTO LÓPEZ	186 538 542,00	.
2 4 03 24	SISTEMA GENERAL DE PARTICIPACIONES - PARTIC: 217352473 - MOSQUERA - NARIÑO	269 394 670,00	.
2 4 03 24	SISTEMA GENERAL DE PARTICIPACIONES - PARTIC: 217352573 - PUERRES	100 745 680,00	.
2 4 03 24	SISTEMA GENERAL DE PARTICIPACIONES - PARTIC: 217354673 - SAN CAYETANO - NORTE DE SANTANDER	12 480 727,00	.
2 4 03 24	SISTEMA GENERAL DE PARTICIPACIONES - PARTIC: 217368573 - PUERTO PARRA	109 604 772,00	.
2 4 03 24	SISTEMA GENERAL DE PARTICIPACIONES - PARTIC: 217368673 - SAN BENITO	54 524 951,00	.
2 4 03 24	SISTEMA GENERAL DE PARTICIPACIONES - PARTIC: 217368773 - SUCRE - SANTANDER	91 763 058,00	.
2 4 03 24	SISTEMA GENERAL DE PARTICIPACIONES - PARTIC: 217370473 - MORROA	106 982 294,00	.
2 4 03 24	SISTEMA GENERAL DE PARTICIPACIONES - PARTIC: 217373873 - VILLARRICA - TOLIMA	75 764 740,00	.
2 4 03 24	SISTEMA GENERAL DE PARTICIPACIONES - PARTIC: 217386573 - PUERTO LEGUIZAMO	270 610 457,00	.
2 4 03 24	SISTEMA GENERAL DE PARTICIPACIONES - PARTIC: 217399773 - CUMARIBO	800 357 121,00	.
2 4 03 24	SISTEMA GENERAL DE PARTICIPACIONES - PARTIC: 217405674 - San Vicenta Ferrer	152 636 519,00	.
2 4 03 24	SISTEMA GENERAL DE PARTICIPACIONES - PARTIC: 217413074 - BARRANCO DE LOBA	206 683 876,00	.
2 4 03 24	SISTEMA GENERAL DE PARTICIPACIONES - PARTIC: 217415774 - SUSACÓN	58 350 413,00	.
2 4 03 24	SISTEMA GENERAL DE PARTICIPACIONES - PARTIC: 217417174 - CHINCHINÁ	176 794 152,00	.
2 4 03 24	SISTEMA GENERAL DE PARTICIPACIONES - PARTIC: 217423574 - PUERTO ESCONDIDO	324 947 543,00	.
2 4 03 24	SISTEMA GENERAL DE PARTICIPACIONES - PARTIC: 217444874 - VILLANUEVA - GUAJIRÁ	198 416 780,00	.
2 4 03 24	SISTEMA GENERAL DE PARTICIPACIONES - PARTIC: 217454174 - CHITAGÁ	153 438 664,00	.
2 4 03 24	SISTEMA GENERAL DE PARTICIPACIONES - PARTIC: 217454874 - VILLA DEL ROSARIO	448 436 918,00	.
2 4 03 24	SISTEMA GENERAL DE PARTICIPACIONES - PARTIC: 217505475 - MURINDÓ	214 012 916,00	.
2 4 03 24	SISTEMA GENERAL DE PARTICIPACIONES - PARTIC: 217508675 - SANTA LUCÍA	182 874 257,00	.
2 4 03 24	SISTEMA GENERAL DE PARTICIPACIONES - PARTIC: 217519075 - BALBOA - CAUCA	189 465 729,00	.
2 4 03 24	SISTEMA GENERAL DE PARTICIPACIONES - PARTIC: 217520175 - CHMICHAGUA	306 987 274,00	.
2 4 03 24	SISTEMA GENERAL DE PARTICIPACIONES - PARTIC: 217523875 - SAN BERNARDO DEL VIENTO	339 881 406,00	.
2 4 03 24	SISTEMA GENERAL DE PARTICIPACIONES - PARTIC: 217525175 - CHÍA	254 796 482,00	.

2 4 03 24	SISTEMA GENERAL DE PARTICIPACIONES - PARTIC: 217525875 - VILLETA	170 345 055,00	
2 4 03 24	SISTEMA GENERAL DE PARTICIPACIONES - PARTIC: 217527075 - BAHIA SOLANO - CIUDAD MUTIS	127 583 669,00	
2 4 03 24	SISTEMA GENERAL DE PARTICIPACIONES - PARTIC: 217547675 - SALAMINA - MAGDALENA	137 967 998,00	
2 4 03 24	SISTEMA GENERAL DE PARTICIPACIONES - PARTIC: 217566075 - BALBOA - RISARALDA	68 778 295,00	
2 4 03 24	SISTEMA GENERAL DE PARTICIPACIONES - PARTIC: 217568575 - PUERTO WILCHES	280 706 578,00	
2 4 03 24	SISTEMA GENERAL DE PARTICIPACIONES - PARTIC: 217573275 - FLANDES	131 475 885,00	
2 4 03 24	SISTEMA GENERAL DE PARTICIPACIONES - PARTIC: 217573675 - SAN ANTONIO	129 558 512,00	
2 4 03 24	SISTEMA GENERAL DE PARTICIPACIONES - PARTIC: 217576275 - FLORIDA	233 714 617,00	
2 4 03 24	SISTEMA GENERAL DE PARTICIPACIONES - PARTIC: 217605376 - LA CEJA DEL TAMBO	165 122 212,00	
2 4 03 24	SISTEMA GENERAL DE PARTICIPACIONES - PARTIC: 217605576 - PUEBLORRICO - ANTIOQUIA	103 968 567,00	
2 4 03 24	SISTEMA GENERAL DE PARTICIPACIONES - PARTIC: 217615176 - CHIQUINQUIRA	237 392 062,00	
2 4 03 24	SISTEMA GENERAL DE PARTICIPACIONES - PARTIC: 217615276 - FLORESTA	61 874 268,00	
2 4 03 24	SISTEMA GENERAL DE PARTICIPACIONES - PARTIC: 217615476 - MOTAVITA	90 624 412,00	
2 4 03 24	SISTEMA GENERAL DE PARTICIPACIONES - PARTIC: 217615676 - SAN MIGUEL DE SEMA	52 245 630,00	
2 4 03 24	SISTEMA GENERAL DE PARTICIPACIONES - PARTIC: 217615776 - SUTAMARCHAN	72 814 831,00	
2 4 03 24	SISTEMA GENERAL DE PARTICIPACIONES - PARTIC: 217641676 - SANTA MARIA - HUILA	119 643 075,00	
2 4 03 24	SISTEMA GENERAL DE PARTICIPACIONES - PARTIC: 217666176 - CHIMA - SANTANDER	72 313 863,00	
2 4 03 24	SISTEMA GENERAL DE PARTICIPACIONES - PARTIC: 217668276 - FLORIDABLANCA	586 139 672,00	
2 4 03 24	SISTEMA GENERAL DE PARTICIPACIONES - PARTIC: 217715377 - LABRANZAGRANDE	109 587 512,00	
2 4 03 24	SISTEMA GENERAL DE PARTICIPACIONES - PARTIC: 217717777 - SUPIA	170 332 018,00	
2 4 03 24	SISTEMA GENERAL DE PARTICIPACIONES - PARTIC: 217717877 - VITERBO	79 608 167,00	
2 4 03 24	SISTEMA GENERAL DE PARTICIPACIONES - PARTIC: 217725377 - LA CALERA	132 053 219,00	
2 4 03 24	SISTEMA GENERAL DE PARTICIPACIONES - PARTIC: 217725777 - SUPATA	59 700 200,00	
2 4 03 24	SISTEMA GENERAL DE PARTICIPACIONES - PARTIC: 217727077 - BAJO BAUDO - PIZARRO	367 997 892,00	
2 4 03 24	SISTEMA GENERAL DE PARTICIPACIONES - PARTIC: 217750577 - PUERTO LLERAS	154 705 799,00	
2 4 03 24	SISTEMA GENERAL DE PARTICIPACIONES - PARTIC: 217754377 - LABATECA	90 857 018,00	
2 4 03 24	SISTEMA GENERAL DE PARTICIPACIONES - PARTIC: 217768077 - BARBOSA - SANTANDER	148 635 144,00	
2 4 03 24	SISTEMA GENERAL DE PARTICIPACIONES - PARTIC: 217768377 - LA BELLEZA	85 891 793,00	
2 4 03 24	SISTEMA GENERAL DE PARTICIPACIONES - PARTIC: 217776377 - LA CUMBRE	118 523 695,00	
2 4 03 24	SISTEMA GENERAL DE PARTICIPACIONES - PARTIC: 217800078 - BARANQA	361 165 705,00	
2 4 03 24	SISTEMA GENERAL DE PARTICIPACIONES - PARTIC: 217815778 - SUTATENZA	74 408 620,00	
2 4 03 24	SISTEMA GENERAL DE PARTICIPACIONES - PARTIC: 217820178 - CHIRIGUANÁ	237 443 910,00	
2 4 03 24	SISTEMA GENERAL DE PARTICIPACIONES - PARTIC: 217823678 - SAN CARLOS - CORDOBA	288 028 232,00	
2 4 03 24	SISTEMA GENERAL DE PARTICIPACIONES - PARTIC: 217825178 - CHIPAQUE	110 310 137,00	
2 4 03 24	SISTEMA GENERAL DE PARTICIPACIONES - PARTIC: 217825678 - VIOTA	129 132 524,00	
2 4 03 24	SISTEMA GENERAL DE PARTICIPACIONES - PARTIC: 217841078 - BARAYA	112 594 068,00	
2 4 03 24	SISTEMA GENERAL DE PARTICIPACIONES - PARTIC: 217841378 - LA ARGENTINA	121 844 364,00	
2 4 03 24	SISTEMA GENERAL DE PARTICIPACIONES - PARTIC: 217844078 - BARRANCAS	345 263 861,00	
2 4 03 24	SISTEMA GENERAL DE PARTICIPACIONES - PARTIC: 217844378 - HATO NUEVO	211 211 857,00	
2 4 03 24	SISTEMA GENERAL DE PARTICIPACIONES - PARTIC: 217852378 - LA CRUZ	139 463 520,00	
2 4 03 24	SISTEMA GENERAL DE PARTICIPACIONES - PARTIC: 217852678 - SAMANIEGO	243 394 102,00	
2 4 03 24	SISTEMA GENERAL DE PARTICIPACIONES - PARTIC: 217870678 - SAN BENITO ABAD	246 121 024,00	
2 4 03 24	SISTEMA GENERAL DE PARTICIPACIONES - PARTIC: 217873678 - SAN LUIS - TOLIMA	108 371 470,00	
2 4 03 24	SISTEMA GENERAL DE PARTICIPACIONES - PARTIC: 217905078 - BARBOSA - ANTIOQUIA	305 564 706,00	
2 4 03 24	SISTEMA GENERAL DE PARTICIPACIONES - PARTIC: 217905578 - PUERTO BERRIO	225 344 909,00	
2 4 03 24	SISTEMA GENERAL DE PARTICIPACIONES - PARTIC: 217905678 - SANTA BARBARA - ANTIOQUIA	155 502 253,00	
2 4 03 24	SISTEMA GENERAL DE PARTICIPACIONES - PARTIC: 217915878 - VIRACACHÁ	62 714 834,00	
2 4 03 24	SISTEMA GENERAL DE PARTICIPACIONES - PARTIC: 217918478 - MORELIA	82 383 876,00	
2 4 03 24	SISTEMA GENERAL DE PARTICIPACIONES - PARTIC: 217923078 - BUENAVISTA - CORDOBA	225 606 418,00	
2 4 03 24	SISTEMA GENERAL DE PARTICIPACIONES - PARTIC: 217925278 - FOMEQUE	94 183 934,00	
2 4 03 24	SISTEMA GENERAL DE PARTICIPACIONES - PARTIC: 217925778 - SUSA	82 889 364,00	
2 4 03 24	SISTEMA GENERAL DE PARTICIPACIONES - PARTIC: 217944278 - FONSECA	231 157 088,00	
2 4 03 24	SISTEMA GENERAL DE PARTICIPACIONES - PARTIC: 217952078 - BARBACOAS	591 606 460,00	
2 4 03 24	SISTEMA GENERAL DE PARTICIPACIONES - PARTIC: 217968078 - BARICHARA	99 005 092,00	
2 4 03 24	SISTEMA GENERAL DE PARTICIPACIONES - PARTIC: 217968178 - CHIPATA	77 597 298,00	
2 4 03 24	SISTEMA GENERAL DE PARTICIPACIONES - PARTIC: 217968678 - SAN GIL	240 321 822,00	
2 4 03 24	SISTEMA GENERAL DE PARTICIPACIONES - PARTIC: 217985278 - RECETOR	74 007 128,00	
2 4 03 24	SISTEMA GENERAL DE PARTICIPACIONES - PARTIC: 218005380 - LA ESTRELLA	211 699 879,00	
2 4 03 24	SISTEMA GENERAL DE PARTICIPACIONES - PARTIC: 218005480 - MUTATA	207 841 159,00	
2 4 03 24	SISTEMA GENERAL DE PARTICIPACIONES - PARTIC: 218013580 - REGIDOR	100 213 798,00	
2 4 03 24	SISTEMA GENERAL DE PARTICIPACIONES - PARTIC: 218013780 - TALAIGUA NUEVO	136 055 801,00	
2 4 03 24	SISTEMA GENERAL DE PARTICIPACIONES - PARTIC: 218015180 - CHISCAS	95 298 185,00	
2 4 03 24	SISTEMA GENERAL DE PARTICIPACIONES - PARTIC: 218015380 - LA CAPILLA	53 998 349,00	
2 4 03 24	SISTEMA GENERAL DE PARTICIPACIONES - PARTIC: 218015480 - MIZO	117 998 990,00	
2 4 03 24	SISTEMA GENERAL DE PARTICIPACIONES - PARTIC: 218015580 - QUIPAMA	132 305 899,00	
2 4 03 24	SISTEMA GENERAL DE PARTICIPACIONES - PARTIC: 218017380 - LA DORADA	276 441 642,00	
2 4 03 24	SISTEMA GENERAL DE PARTICIPACIONES - PARTIC: 218019780 - SUÁREZ - CAUCA	300 002 362,00	
2 4 03 24	SISTEMA GENERAL DE PARTICIPACIONES - PARTIC: 218023580 - PUERTO LIBERTADOR	406 130 628,00	
2 4 03 24	SISTEMA GENERAL DE PARTICIPACIONES - PARTIC: 218025580 - PULI	65 583 835,00	
2 4 03 24	SISTEMA GENERAL DE PARTICIPACIONES - PARTIC: 218027580 - RIO IRO	140 230 717,00	
2 4 03 24	SISTEMA GENERAL DE PARTICIPACIONES - PARTIC: 218047980 - ZONA BANANERA	575 244 885,00	
2 4 03 24	SISTEMA GENERAL DE PARTICIPACIONES - PARTIC: 218050680 - SAN CARLOS DE GUAROA	112 477 055,00	
2 4 03 24	SISTEMA GENERAL DE PARTICIPACIONES - PARTIC: 218052480 - NARIÑO - NARIÑO	89 744 791,00	
2 4 03 24	SISTEMA GENERAL DE PARTICIPACIONES - PARTIC: 218054480 - MUTISCUA	80 660 880,00	
2 4 03 24	SISTEMA GENERAL DE PARTICIPACIONES - PARTIC: 218054680 - SANTIAGO - NORTE DE SANTANDER	79 347 246,00	
2 4 03 24	SISTEMA GENERAL DE PARTICIPACIONES - PARTIC: 218068780 - SURATÁ	74 332 493,00	
2 4 03 24	SISTEMA GENERAL DE PARTICIPACIONES - PARTIC: 218115681 - SAN PABLO DE BORBUR	100 055 961,00	
2 4 03 24	SISTEMA GENERAL DE PARTICIPACIONES - PARTIC: 218125181 - CHOACHI	83 498 357,00	
2 4 03 24	SISTEMA GENERAL DE PARTICIPACIONES - PARTIC: 218125281 - FOSCA	83 475 554,00	
2 4 03 24	SISTEMA GENERAL DE PARTICIPACIONES - PARTIC: 218125781 - SUTATAUSA	78 009 578,00	
2 4 03 24	SISTEMA GENERAL DE PARTICIPACIONES - PARTIC: 218152381 - LA FLORIDA	138 708 469,00	
2 4 03 24	SISTEMA GENERAL DE PARTICIPACIONES - PARTIC: 218163081 - BARRANCABERMEJA	685 427 881,00	
2 4 03 24	SISTEMA GENERAL DE PARTICIPACIONES - PARTIC: 218205282 - FREDONIA	153 590 927,00	
2 4 03 24	SISTEMA GENERAL DE PARTICIPACIONES - PARTIC: 218223182 - CHINÚ	336 725 953,00	
2 4 03 24	SISTEMA GENERAL DE PARTICIPACIONES - PARTIC: 218269682 - SANTA ROSA DE CABAL	271 148 151,00	
2 4 03 24	SISTEMA GENERAL DE PARTICIPACIONES - PARTIC: 218286882 - SAN JOAQUÍN	47 955 994,00	
2 4 03 24	SISTEMA GENERAL DE PARTICIPACIONES - PARTIC: 218305483 - NARIÑO - ANTIOQUIA	113 234 244,00	
2 4 03 24	SISTEMA GENERAL DE PARTICIPACIONES - PARTIC: 218313683 - SANTA ROSA NORTE	303 087 283,00	
2 4 03 24	SISTEMA GENERAL DE PARTICIPACIONES - PARTIC: 218315183 - CHITA	152 582 687,00	
2 4 03 24	SISTEMA GENERAL DE PARTICIPACIONES - PARTIC: 218320383 - LA GLORIA	169 162 849,00	
2 4 03 24	SISTEMA GENERAL DE PARTICIPACIONES - PARTIC: 218325183 - CHOCONTÁ	148 281 586,00	
2 4 03 24	SISTEMA GENERAL DE PARTICIPACIONES - PARTIC: 218325483 - NARIÑO - CUNDINAMARCA	59 906 467,00	
2 4 03 24	SISTEMA GENERAL DE PARTICIPACIONES - PARTIC: 218341483 - NÁTAGA	82 839 506,00	
2 4 03 24	SISTEMA GENERAL DE PARTICIPACIONES - PARTIC: 218350983 - SAN JUAN DE ARAMA	116 699 866,00	
2 4 03 24	SISTEMA GENERAL DE PARTICIPACIONES - PARTIC: 218352083 - BELÉN - NARIÑO	77 289 912,00	
2 4 03 24	SISTEMA GENERAL DE PARTICIPACIONES - PARTIC: 218352683 - SANDONÁ	145 832 898,00	
2 4 03 24	SISTEMA GENERAL DE PARTICIPACIONES - PARTIC: 218366383 - LA CELIA	85 986 734,00	
2 4 03 24	SISTEMA GENERAL DE PARTICIPACIONES - PARTIC: 218373283 - FRESHO	162 106 741,00	
2 4 03 24	SISTEMA GENERAL DE PARTICIPACIONES - PARTIC: 218373483 - NATAGAIMA	104 410 219,00	
2 4 03 24	SISTEMA GENERAL DE PARTICIPACIONES - PARTIC: 218405284 - FRONTINO	199 478 478,00	
2 4 03 24	SISTEMA GENERAL DE PARTICIPACIONES - PARTIC: 218468684 - SAN JOSÉ DE MIRANDA	89 614 869,00	
2 4 03 24	SISTEMA GENERAL DE PARTICIPACIONES - PARTIC: 218505585 - PUERTO NARE (LA MAGDALENA)	116 876 408,00	
2 4 03 24	SISTEMA GENERAL DE PARTICIPACIONES - PARTIC: 218505885 - YALÍ	109 862 071,00	
2 4 03 24	SISTEMA GENERAL DE PARTICIPACIONES - PARTIC: 218508685 - SANTO TOMAS	189 204 174,00	
2 4 03 24	SISTEMA GENERAL DE PARTICIPACIONES - PARTIC: 218515185 - CHITARAQUE	103 203 010,00	
2 4 03 24	SISTEMA GENERAL DE PARTICIPACIONES - PARTIC: 218518785 - SOLITA	111 102 056,00	
2 4 03 24	SISTEMA GENERAL DE PARTICIPACIONES - PARTIC: 218519585 - PURACÉ (COCONUCO)	180 015 947,00	
2 4 03 24	SISTEMA GENERAL DE PARTICIPACIONES - PARTIC: 218519785 - SUCRE - CAUCA	144 107 529,00	
2 4 03 24	SISTEMA GENERAL DE PARTICIPACIONES - PARTIC: 218525785 - TABIO	113 453 170,00	
2 4 03 24	SISTEMA GENERAL DE PARTICIPACIONES - PARTIC: 218525885 - YACOPÍ	186 830 892,00	
2 4 03 24	SISTEMA GENERAL DE PARTICIPACIONES - PARTIC: 218541685 - YAGUARA	89 113 426,00	
2 4 03 24	SISTEMA GENERAL DE PARTICIPACIONES - PARTIC: 218552385 - LA LLANADA	94 401 889,00	

240324	SISTEMA GENERAL DE PARTICIPACIONES - PARTIC: 21855285 - PUPIALES	149.717.126,00	-
240324	SISTEMA GENERAL DE PARTICIPACIONES - PARTIC: 21855285 - SAN BERNARDO - NARIÑO	115.585.202,00	-
240324	SISTEMA GENERAL DE PARTICIPACIONES - PARTIC: 21855285 - YACUANQUER	118.562.100,00	-
240324	SISTEMA GENERAL DE PARTICIPACIONES - PARTIC: 218554385 - LA ESPERANZA	158.915.336,00	-
240324	SISTEMA GENERAL DE PARTICIPACIONES - PARTIC: 218568385 - LANGAZURI	114.872.006,00	-
240324	SISTEMA GENERAL DE PARTICIPACIONES - PARTIC: 218573585 - PURIFICACION	124.243.362,00	-
240324	SISTEMA GENERAL DE PARTICIPACIONES - PARTIC: 218566885 - VILLAGARZÓN (VILLA AMAZONICA)	178.805.809,00	-
240324	SISTEMA GENERAL DE PARTICIPACIONES - PARTIC: 218605086 - BELMIRA	89.887.277,00	-
240324	SISTEMA GENERAL DE PARTICIPACIONES - PARTIC: 218605686 - SANTA ROSA DE OSOS	206.041.720,00	-
240324	SISTEMA GENERAL DE PARTICIPACIONES - PARTIC: 218615686 - SANTANA	91.520.991,00	-
240324	SISTEMA GENERAL DE PARTICIPACIONES - PARTIC: 218617486 - NEIRA	129.844.114,00	-
240324	SISTEMA GENERAL DE PARTICIPACIONES - PARTIC: 218623586 - PURÍSIMA	186.763.764,00	-
240324	SISTEMA GENERAL DE PARTICIPACIONES - PARTIC: 218623686 - SAN Pelayo	444.021.951,00	-
240324	SISTEMA GENERAL DE PARTICIPACIONES - PARTIC: 218625086 - BELTRÁN	45.893.574,00	-
240324	SISTEMA GENERAL DE PARTICIPACIONES - PARTIC: 218625286 - FUENZA	312.175.992,00	-
240324	SISTEMA GENERAL DE PARTICIPACIONES - PARTIC: 218625386 - LA MESA	148.335.091,00	-
240324	SISTEMA GENERAL DE PARTICIPACIONES - PARTIC: 218625486 - NEMOCÓN	99.834.731,00	-
240324	SISTEMA GENERAL DE PARTICIPACIONES - PARTIC: 218650686 - SAN JUANITO	53.786.213,00	-
240324	SISTEMA GENERAL DE PARTICIPACIONES - PARTIC: 218652786 - TAMINANGO	153.862.092,00	-
240324	SISTEMA GENERAL DE PARTICIPACIONES - PARTIC: 218668686 - SAN MIGUEL - SANTANDER	67.037.099,00	-
240324	SISTEMA GENERAL DE PARTICIPACIONES - PARTIC: 218673686 - SANTA ISABEL	70.355.334,00	-
240324	SISTEMA GENERAL DE PARTICIPACIONES - PARTIC: 218705887 - YARUMAL	213.086.384,00	-
240324	SISTEMA GENERAL DE PARTICIPACIONES - PARTIC: 218715087 - BELÉN - BOYACA	89.338.483,00	-
240324	SISTEMA GENERAL DE PARTICIPACIONES - PARTIC: 218715187 - CHIVATÁ	74.915.076,00	-
240324	SISTEMA GENERAL DE PARTICIPACIONES - PARTIC: 218720787 - TAMALAMEQUE	170.258.727,00	-
240324	SISTEMA GENERAL DE PARTICIPACIONES - PARTIC: 218727787 - TADÓ	253.885.995,00	-
240324	SISTEMA GENERAL DE PARTICIPACIONES - PARTIC: 218750287 - FUENTE DE ORO	123.381.535,00	-
240324	SISTEMA GENERAL DE PARTICIPACIONES - PARTIC: 218752287 - FUMES	108.189.969,00	-
240324	SISTEMA GENERAL DE PARTICIPACIONES - PARTIC: 218752687 - SAN LORENZO	175.918.550,00	-
240324	SISTEMA GENERAL DE PARTICIPACIONES - PARTIC: 218766687 - SANTUARIO - RISARALDA	94.093.839,00	-
240324	SISTEMA GENERAL DE PARTICIPACIONES - PARTIC: 218805088 - BELLO	1.558.166.202,00	-
240324	SISTEMA GENERAL DE PARTICIPACIONES - PARTIC: 218813188 - CICUCO	142.053.171,00	-
240324	SISTEMA GENERAL DE PARTICIPACIONES - PARTIC: 218813688 - SANTA ROSA DEL SUR	269.838.860,00	-
240324	SISTEMA GENERAL DE PARTICIPACIONES - PARTIC: 218817088 - BELALCÁZAR	116.995.245,00	-
240324	SISTEMA GENERAL DE PARTICIPACIONES - PARTIC: 218817388 - LA MERCED	69.693.044,00	-
240324	SISTEMA GENERAL DE PARTICIPACIONES - PARTIC: 218825288 - FÚQUENE	73.412.327,00	-
240324	SISTEMA GENERAL DE PARTICIPACIONES - PARTIC: 218825488 - NILO	103.448.239,00	-
240324	SISTEMA GENERAL DE PARTICIPACIONES - PARTIC: 218847288 - FUNDACIÓN	463.322.796,00	-
240324	SISTEMA GENERAL DE PARTICIPACIONES - PARTIC: 218852788 - TANGUA	144.777.008,00	-
240324	SISTEMA GENERAL DE PARTICIPACIONES - PARTIC: 218866088 - BELÉN DE UMBRÍA	151.800.907,00	-
240324	SISTEMA GENERAL DE PARTICIPACIONES - PARTIC: 218905789 - TÁMESIS	113.520.527,00	-
240324	SISTEMA GENERAL DE PARTICIPACIONES - PARTIC: 218915189 - CIÉNEGA	50.812.057,00	-
240324	SISTEMA GENERAL DE PARTICIPACIONES - PARTIC: 218923189 - CIÉNAGA DE ORO	457.667.231,00	-
240324	SISTEMA GENERAL DE PARTICIPACIONES - PARTIC: 218925489 - NIMAIMA	83.067.009,00	-
240324	SISTEMA GENERAL DE PARTICIPACIONES - PARTIC: 218947189 - CIÉNAGA	662.723.128,00	-
240324	SISTEMA GENERAL DE PARTICIPACIONES - PARTIC: 218950689 - SAN MARTÍN - META	167.286.114,00	-
240324	SISTEMA GENERAL DE PARTICIPACIONES - PARTIC: 218966689 - SAN VICENTE DE CHUCURÍ	238.840.596,00	-
240324	SISTEMA GENERAL DE PARTICIPACIONES - PARTIC: 219005190 - CISNEROS	93.239.228,00	-
240324	SISTEMA GENERAL DE PARTICIPACIONES - PARTIC: 219005390 - LA PINTADA	79.479.859,00	-
240324	SISTEMA GENERAL DE PARTICIPACIONES - PARTIC: 219005490 - NECOCLÍ	422.071.253,00	-
240324	SISTEMA GENERAL DE PARTICIPACIONES - PARTIC: 219005690 - SANTO DOMINGO	179.947.256,00	-
240324	SISTEMA GENERAL DE PARTICIPACIONES - PARTIC: 219005790 - TARAZÁ	250.448.046,00	-
240324	SISTEMA GENERAL DE PARTICIPACIONES - PARTIC: 219005890 - YOLCMBÓ	200.679.305,00	-
240324	SISTEMA GENERAL DE PARTICIPACIONES - PARTIC: 219015090 - BERBEO	62.623.913,00	-
240324	SISTEMA GENERAL DE PARTICIPACIONES - PARTIC: 219015690 - SANTA MARÍA - BOYACÁ	83.281.122,00	-
240324	SISTEMA GENERAL DE PARTICIPACIONES - PARTIC: 219015790 - TASCO	66.403.692,00	-
240324	SISTEMA GENERAL DE PARTICIPACIONES - PARTIC: 219019290 - FLORENCIA - CAUCA	68.230.563,00	-
240324	SISTEMA GENERAL DE PARTICIPACIONES - PARTIC: 219023090 - CANALETE	275.646.569,00	-
240324	SISTEMA GENERAL DE PARTICIPACIONES - PARTIC: 219025290 - FUSAGASUGÁ	510.195.639,00	-
240324	SISTEMA GENERAL DE PARTICIPACIONES - PARTIC: 219044090 - DIBULLA	405.728.161,00	-
240324	SISTEMA GENERAL DE PARTICIPACIONES - PARTIC: 219050590 - PUERTO RICO - META	175.264.753,00	-
240324	SISTEMA GENERAL DE PARTICIPACIONES - PARTIC: 219052390 - LA TOLA	225.916.706,00	-
240324	SISTEMA GENERAL DE PARTICIPACIONES - PARTIC: 219052490 - QLAYÁ HERRERA (BOCAS DE SATINGA)	367.151.696,00	-
240324	SISTEMA GENERAL DE PARTICIPACIONES - PARTIC: 219063190 - CIRCASIA	137.081.307,00	-
240324	SISTEMA GENERAL DE PARTICIPACIONES - PARTIC: 219063690 - SALENTO	76.795.259,00	-
240324	SISTEMA GENERAL DE PARTICIPACIONES - PARTIC: 219066190 - CIMITARRA	217.616.604,00	-
240324	SISTEMA GENERAL DE PARTICIPACIONES - PARTIC: 219076890 - YOCOPO	107.975.785,00	-
240324	SISTEMA GENERAL DE PARTICIPACIONES - PARTIC: 219105091 - BETAHIA	108.597.622,00	-
240324	SISTEMA GENERAL DE PARTICIPACIONES - PARTIC: 219105391 - PUERTO TRIUNFO	136.089.060,00	-
240324	SISTEMA GENERAL DE PARTICIPACIONES - PARTIC: 219115491 - HOBSA	84.655.780,00	-
240324	SISTEMA GENERAL DE PARTICIPACIONES - PARTIC: 219125491 - NOCAIMA	83.376.305,00	-
240324	SISTEMA GENERAL DE PARTICIPACIONES - PARTIC: 219127491 - NÓVITA	180.675.550,00	-
240324	SISTEMA GENERAL DE PARTICIPACIONES - PARTIC: 219141791 - TARGUI	141.338.521,00	-
240324	SISTEMA GENERAL DE PARTICIPACIONES - PARTIC: 219181591 - PUERTO RONDÓN	87.370.034,00	-
240324	SISTEMA GENERAL DE PARTICIPACIONES - PARTIC: 219205792 - TARGO	96.565.541,00	-
240324	SISTEMA GENERAL DE PARTICIPACIONES - PARTIC: 219215092 - BETÉATIVA	45.011.811,00	-
240324	SISTEMA GENERAL DE PARTICIPACIONES - PARTIC: 219218592 - PUERTO RICO - CAQUETÁ	230.489.948,00	-
240324	SISTEMA GENERAL DE PARTICIPACIONES - PARTIC: 219219392 - LA SIERRA	143.719.747,00	-
240324	SISTEMA GENERAL DE PARTICIPACIONES - PARTIC: 219225592 - QUEBRADANEGRA	79.820.285,00	-
240324	SISTEMA GENERAL DE PARTICIPACIONES - PARTIC: 219247692 - SAN SEBASTIÁN DE BUENAVISTA	230.288.339,00	-
240324	SISTEMA GENERAL DE PARTICIPACIONES - PARTIC: 219268092 - BETULIA - SANTANDER	107.168.309,00	-
240324	SISTEMA GENERAL DE PARTICIPACIONES - PARTIC: 219276892 - YUMBO	384.721.477,00	-
240324	SISTEMA GENERAL DE PARTICIPACIONES - PARTIC: 219305093 - BETULIA - ANTIOQUIA	142.411.053,00	-
240324	SISTEMA GENERAL DE PARTICIPACIONES - PARTIC: 219305893 - YONDÓ (CASABE)	165.552.235,00	-
240324	SISTEMA GENERAL DE PARTICIPACIONES - PARTIC: 219315293 - GACHANTIVÁ	53.972.730,00	-
240324	SISTEMA GENERAL DE PARTICIPACIONES - PARTIC: 219315693 - SANTA ROSA DE VITERBO	88.945.450,00	-
240324	SISTEMA GENERAL DE PARTICIPACIONES - PARTIC: 219319693 - SAN SEBASTIÁN	106.606.528,00	-
240324	SISTEMA GENERAL DE PARTICIPACIONES - PARTIC: 219325293 - GACHALÁ	61.029.666,00	-
240324	SISTEMA GENERAL DE PARTICIPACIONES - PARTIC: 219325793 - TAUSA	93.348.178,00	-
240324	SISTEMA GENERAL DE PARTICIPACIONES - PARTIC: 219325693 - SAN PABLO - NARIÑO	148.493.214,00	-
240324	SISTEMA GENERAL DE PARTICIPACIONES - PARTIC: 219413894 - ZAMBRANO	149.901.607,00	-
240324	SISTEMA GENERAL DE PARTICIPACIONES - PARTIC: 219415494 - NUEVO COLÓN	77.586.364,00	-
240324	SISTEMA GENERAL DE PARTICIPACIONES - PARTIC: 219418094 - BELÉN DE LOS ANDOQUÉS	132.645.969,00	-
240324	SISTEMA GENERAL DE PARTICIPACIONES - PARTIC: 219425394 - LA PALMA	116.159.265,00	-
240324	SISTEMA GENERAL DE PARTICIPACIONES - PARTIC: 219425594 - QUETAME	71.813.599,00	-
240324	SISTEMA GENERAL DE PARTICIPACIONES - PARTIC: 219452694 - SAN PEDRO DE CARTAGO	115.445.327,00	-
240324	SISTEMA GENERAL DE PARTICIPACIONES - PARTIC: 219463594 - QUIMBAYA	138.737.183,00	-
240324	SISTEMA GENERAL DE PARTICIPACIONES - PARTIC: 219466594 - QUINHÍA	179.477.293,00	-
240324	SISTEMA GENERAL DE PARTICIPACIONES - PARTIC: 219481794 - TAME	355.500.419,00	-
240324	SISTEMA GENERAL DE PARTICIPACIONES - PARTIC: 219505495 - HECHÍ	304.479.557,00	-
240324	SISTEMA GENERAL DE PARTICIPACIONES - PARTIC: 219505895 - ZARAGOZA	275.366.908,00	-
240324	SISTEMA GENERAL DE PARTICIPACIONES - PARTIC: 219517495 - NORCASIA	82.894.843,00	-
240324	SISTEMA GENERAL DE PARTICIPACIONES - PARTIC: 219520295 - GAMARRA	145.333.326,00	-
240324	SISTEMA GENERAL DE PARTICIPACIONES - PARTIC: 219525095 - BITUIMA	46.917.444,00	-
240324	SISTEMA GENERAL DE PARTICIPACIONES - PARTIC: 219525295 - GACHANCIPÁ	113.612.095,00	-
240324	SISTEMA GENERAL DE PARTICIPACIONES - PARTIC: 219527495 - NUQUÍ	228.825.858,00	-
240324	SISTEMA GENERAL DE PARTICIPACIONES - PARTIC: 219568895 - ZAPATOCA	81.485.082,00	-
240324	SISTEMA GENERAL DE PARTICIPACIONES - PARTIC: 219576895 - ZARZAL	164.752.700,00	-
240324	SISTEMA GENERAL DE PARTICIPACIONES - PARTIC: 219608296 - GALAFA	437.288.148,00	-
240324	SISTEMA GENERAL DE PARTICIPACIONES - PARTIC: 219615296 - GÁMEZA	61.256.929,00	-
240324	SISTEMA GENERAL DE PARTICIPACIONES - PARTIC: 219615696 - SANTA SOFÍA	58.382.474,00	-
240324	SISTEMA GENERAL DE PARTICIPACIONES - PARTIC: 219625596 - QUIPILE	92.095.878,00	-

2.4.03.24	SISTEMA GENERAL DE PARTICIPACIONES - PARTICI	219641306 - LA PLATA	366 729 847,00	-
2.4.03.24	SISTEMA GENERAL DE PARTICIPACIONES - PARTICI	219652896 - SANTA BÁRBARA (ISCUANDE)	289 836 614,00	-
2.4.03.24	SISTEMA GENERAL DE PARTICIPACIONES - PARTICI	219668296 - GALÁN	66 830 620,00	-
2.4.03.24	SISTEMA GENERAL DE PARTICIPACIONES - PARTICI	219705197 - COCORONÁ	136 063 095,00	-
2.4.03.24	SISTEMA GENERAL DE PARTICIPACIONES - PARTICI	219705697 - SANTUARIO - ANTOQUIA	186 579 297,00	-
2.4.03.24	SISTEMA GENERAL DE PARTICIPACIONES - PARTICI	219715097 - BOAVITA	84 315 303,00	-
2.4.03.24	SISTEMA GENERAL DE PARTICIPACIONES - PARTICI	219715897 - ZETAQUIRA	87 130 098,00	-
2.4.03.24	SISTEMA GENERAL DE PARTICIPACIONES - PARTICI	219719397 - LA VEGA - CAUCA	210 289 794,00	-
2.4.03.24	SISTEMA GENERAL DE PARTICIPACIONES - PARTICI	219725297 - GACHETÁ	112 403 227,00	-
2.4.03.24	SISTEMA GENERAL DE PARTICIPACIONES - PARTICI	219725797 - TENA	91 222 912,00	-
2.4.03.24	SISTEMA GENERAL DE PARTICIPACIONES - PARTICI	219741797 - TESALIA	93 058 212,00	-
2.4.03.24	SISTEMA GENERAL DE PARTICIPACIONES - PARTICI	219766397 - LA PAZ - SANTANDER	57 779 149,00	-
2.4.03.24	SISTEMA GENERAL DE PARTICIPACIONES - PARTICI	219776497 - QBANDO	91 999 029,00	-
2.4.03.24	SISTEMA GENERAL DE PARTICIPACIONES - PARTICI	219815798 - TENZA	63 939 214,00	-
2.4.03.24	SISTEMA GENERAL DE PARTICIPACIONES - PARTICI	219819698 - SANTANDER DE QUILICHAO	804 823 217,00	-
2.4.03.24	SISTEMA GENERAL DE PARTICIPACIONES - PARTICI	219825398 - LA PEÑA	123 852 377,00	-
2.4.03.24	SISTEMA GENERAL DE PARTICIPACIONES - PARTICI	219825898 - ZIPACÓN	54 531 471,00	-
2.4.03.24	SISTEMA GENERAL DE PARTICIPACIONES - PARTICI	219841298 - GARZÓN	301 798 407,00	-
2.4.03.24	SISTEMA GENERAL DE PARTICIPACIONES - PARTICI	219844098 - DISTRACCIÓN	150 250 409,00	-
2.4.03.24	SISTEMA GENERAL DE PARTICIPACIONES - PARTICI	219847798 - TENERIFE	185 573 633,00	-
2.4.03.24	SISTEMA GENERAL DE PARTICIPACIONES - PARTICI	219854398 - LA PLAYA DE BELEN	126 102 077,00	-
2.4.03.24	SISTEMA GENERAL DE PARTICIPACIONES - PARTICI	219854498 - OCAÑA	588 858 078,00	-
2.4.03.24	SISTEMA GENERAL DE PARTICIPACIONES - PARTICI	219868298 - GÁMBITA	68 203 269,00	-
2.4.03.24	SISTEMA GENERAL DE PARTICIPACIONES - PARTICI	219868498 - OCAMONTE	70 425 235,00	-
2.4.03.24	SISTEMA GENERAL DE PARTICIPACIONES - PARTICI	219915299 - GARACOA	123 883 547,00	-
2.4.03.24	SISTEMA GENERAL DE PARTICIPACIONES - PARTICI	219915599 - RAMIRIQUÍ	96 142 031,00	-
2.4.03.24	SISTEMA GENERAL DE PARTICIPACIONES - PARTICI	219925099 - BOJACÁ	72 064 020,00	-
2.4.03.24	SISTEMA GENERAL DE PARTICIPACIONES - PARTICI	219925299 - GAMA	72 964 854,00	-
2.4.03.24	SISTEMA GENERAL DE PARTICIPACIONES - PARTICI	219925599 - APULO - RAFAEL REYES	98 441 177,00	-
2.4.03.24	SISTEMA GENERAL DE PARTICIPACIONES - PARTICI	219925799 - TENJO	115 870 403,00	-
2.4.03.24	SISTEMA GENERAL DE PARTICIPACIONES - PARTICI	219925899 - ZIPAQUIRÁ	408 230 574,00	-
2.4.03.24	SISTEMA GENERAL DE PARTICIPACIONES - PARTICI	219927099 - BOJAYÁ (BELLAVISTA)	239 956 594,00	-
2.4.03.24	SISTEMA GENERAL DE PARTICIPACIONES - PARTICI	219941799 - TELLO	107 968 038,00	-
2.4.03.24	SISTEMA GENERAL DE PARTICIPACIONES - PARTICI	219952399 - LA UNIÓN - NARIÑO	244 209 128,00	-
2.4.03.24	SISTEMA GENERAL DE PARTICIPACIONES - PARTICI	219952699 - SANTACRUZ (GUACHAVÉS)	190 298 168,00	-
2.4.03.24	SISTEMA GENERAL DE PARTICIPACIONES - PARTICI	219954099 - BOCHALEMA	181 218 099,00	-
2.4.03.24	SISTEMA GENERAL DE PARTICIPACIONES - PARTICI	219954599 - RAGÓNVALIA	100 193 734,00	-
2.4.03.24	SISTEMA GENERAL DE PARTICIPACIONES - PARTICI	923270346 - GUACHENÉ	159 600 568,00	-
2.4.03.24	SISTEMA GENERAL DE PARTICIPACIONES - PARTICI	923271475 - SAN JOSE DE URE	288 441 706,00	-
2.4.03.24	SISTEMA GENERAL DE PARTICIPACIONES - PARTICI	923271488 - NOROSÍ	237 222 790,00	-
2.4.03.24	SISTEMA GENERAL DE PARTICIPACIONES - PARTICI	923271490 - TUCHIN	556 749 310,00	-
2.4.03.24	SISTEMA GENERAL DE PARTICIPACIONES - PARTICI	923272927 - Barrancónima	228 878 465,00	-
2.4.07	RECURSOS A FAVOR DE TERCEROS		32 456 858,00	-
2.4.07.06	COBRO CARTERA DE TERCEROS		28 618 035,00	-
2.4.07.06	COBRO CARTERA DE TERCEROS	96400000 - MINISTERIO DEL INTERIOR	28 618 035,00	-
2.4.07.22	ESTAMPILLAS		3 837 823,00	-
2.4.07.22	ESTAMPILLAS	011300000 - MINISTERIO DE EDUCACION NACIONAL	3 837 823,00	-
2.4.40	IMPUESTOS, CONTRIBUCIONES Y TASAS		222 007 000,00	-
2.4.40.03	IMPUESTO PREDIAL UNIFICADO		222 007 000,00	-
2.4.40.03	IMPUESTO PREDIAL UNIFICADO	210111001 - BOGOTÁ D.C.	222 007 000,00	-
2.4.90	OTRAS CUENTAS POR PAGAR		195 159 024,00	-
2.4.90.34	APORTES A ESCUELAS INDUSTRIALES, INSTITUTOS TÉCNICOS Y ESAP		71 717 200,00	-
2.4.90.34	APORTES A ESCUELAS INDUSTRIALES, INSTITUTOS	011300000 - MINISTERIO DE EDUCACION NACIONAL	26 188 300,00	-
2.4.90.34	APORTES A ESCUELAS INDUSTRIALES, INSTITUTOS	022000000 - ESCUELA SUPERIOR DE ADMINISTRACION PUBLICA -	45 527 600,00	-
2.4.90.50	APORTES AL ICBF Y SEÑA		93 164 700,00	-
2.4.90.50	APORTES AL ICBF Y SEÑA	023900000 - INSTITUTO COLOMBIANO DE BIENESTAR FAMILIAR -ICBF-	78 561 600,00	-
2.4.90.50	APORTES AL ICBF Y SEÑA	026800000 - SERVICIO NACIONAL DE APRENDIZAJE -SENA-	14 603 100,00	-
2.4.90.51	SERVICIOS PÚBLICOS		41 860,00	-
2.4.90.51	SERVICIOS PÚBLICOS	238363001 - EMPRESAS PUBLICAS MUNICIPALES DE ARMENIA	41 860,00	-
2.4.90.55	SERVICIOS		30 235 264,00	-
2.4.90.55	SERVICIOS	038400000 - IMPRENTA NACIONAL DE COLOMBIA	6 297 800,00	-
2.4.90.55	SERVICIOS	923269422 - SERVICIOS POSTALES NACIONALES S.A.	23 937 464,00	-
4	INGRESOS		-	1 217 626 024 844,51
4.4	TRANSFERENCIAS Y SUBVENCIONES		-	76 696 342,28
4.4.13	SISTEMA GENERAL DE REGALÍAS		-	76 696 342,28
4.4.13.09	PARA EL FUNCIONAMIENTO, OPERATIVIDAD Y ADMINISTRACIÓN DEL SGR Y LA EVALUACIÓN Y MONITOREO DEL LICENCIAMIENTO AMBIENTAL		-	76 696 342,28
4.4.13.09	PARA EL FUNCIONAMIENTO, OPERATIVIDAD Y ADMINI	923272447 - SISTEMA GENERAL DE REGALÍAS	-	76 696 342,28
4.7	OPERACIONES INTERINSTITUCIONALES		-	1 217 549 328 502,23
4.7.05	FONDOS RECIBIDOS		-	1 207 857 699 804,02
4.7.05.08	FUNCIONAMIENTO		-	1 012 680 141 115,36
4.7.05.08	FUNCIONAMIENTO	923272394 - Dirección General de Crédito Público y Tesoro Nacional (DGCPTN)	-	1 012 680 141 115,36
4.7.05.10	INVERSIÓN		-	195 177 558 488,66
4.7.05.10	INVERSIÓN	923272394 - Dirección General de Crédito Público y Tesoro Nacional (DGCPTN)	-	195 177 558 488,66
4.7.20	OPERACIONES DE ENLACE		-	7 784 855 760,21
4.7.20.81	DEVOLUCIONES DE INGRESOS		-	7 784 855 760,21
4.7.20.81	DEVOLUCIONES DE INGRESOS	923272394 - Dirección General de Crédito Público y Tesoro Nacional (DGCPTN)	-	7 784 855 760,21
4.7.22	OPERACIONES SIN FLUJO DE EFECTIVO		-	1 906 773 138,00
4.7.22.01	CRUCE DE CUENTAS		-	1 906 773 138,00
4.7.22.01	CRUCE DE CUENTAS	011300000 - MINISTERIO DE EDUCACION NACIONAL	-	4 778 138,00
4.7.22.01	CRUCE DE CUENTAS	910300000 - DIAN - RECAUDADOR	-	1 901 995 000,00
5	GASTOS		-	918 175 890 768,98
5.1	DE ADMINISTRACIÓN Y OPERACIÓN		-	887 973 471,00
5.1.04	APORTES SOBRE LA NÓMINA		-	377 580 500,00
5.1.04.01	APORTES AL ICBF		-	228 485 700,00
5.1.04.01	APORTES AL ICBF	023900000 - INSTITUTO COLOMBIANO DE BIENESTAR FAMILIAR -ICBF-	-	37 786 100,00
5.1.04.02	APORTES AL SEÑA		-	37 786 100,00
5.1.04.02	APORTES AL SEÑA	026800000 - SERVICIO NACIONAL DE APRENDIZAJE -SENA-	-	37 786 100,00
5.1.04.03	APORTES A LA ESAP		-	37 786 100,00
5.1.04.03	APORTES A LA ESAP	022000000 - ESCUELA SUPERIOR DE ADMINISTRACION PUBLICA -	-	37 786 100,00
5.1.04.04	APORTES A ESCUELAS INDUSTRIALES E INSTITUTOS TÉCNICOS		-	75 522 600,00
5.1.04.04	APORTES A ESCUELAS INDUSTRIALES E INSTITUTOS	011300000 - MINISTERIO DE EDUCACION NACIONAL	-	75 522 600,00
5.1.11	GENERALES		-	288 385 871,00
5.1.11.17	SERVICIOS PÚBLICOS		-	12 038 552,00
5.1.11.17	SERVICIOS PÚBLICOS	039363000 - EMPRESA DE ENERGIA DEL QUINDIO S.A. - E.S.P.	-	67 530,00
5.1.11.17	SERVICIOS PÚBLICOS	234011001 - E.S.P. EMPRESA DE ACUEDUCTO Y ALCANTARILLADO DE BOGOTÁ	-	7 804 870,00
5.1.11.17	SERVICIOS PÚBLICOS	238363001 - EMPRESAS PUBLICAS MUNICIPALES DE ARMENIA	-	110 450,00
5.1.11.17	SERVICIOS PÚBLICOS	923269413 - E.S.P.EPM TELECOMUNICACIONES S.A. - UNE	-	4 055 902,00
5.1.11.23	COMUNICACIONES Y TRANSPORTE		-	80 593 136,00
5.1.11.23	COMUNICACIONES Y TRANSPORTE	230111001 - COLOMBIA MOVIL S.A. E.S.P.	-	560 480,00
5.1.11.23	COMUNICACIONES Y TRANSPORTE	923269422 - SERVICIOS POSTALES NACIONALES S.A.	-	79 538 102,00
5.1.11.23	COMUNICACIONES Y TRANSPORTE	923269413 - E.S.P.EPM TELECOMUNICACIONES S.A. - UNE	-	498 554,00
5.1.11.80	SERVICIOS		-	195 754 283,00
5.1.11.80	SERVICIOS	234111001 - E.S.P. EMPRESA DE TELECOMUNICACIONES DE BOGOTÁ S.A.	-	195 754 283,00
5.1.20	IMPUESTOS, CONTRIBUCIONES Y TASAS		-	222 007 000,00
5.1.20.01	IMPUESTO PREDIAL UNIFICADO		-	222 007 000,00
5.1.20.01	IMPUESTO PREDIAL UNIFICADO	210111001 - BOGOTÁ D.C.	-	222 007 000,00
5.4	TRANSFERENCIAS Y SUBVENCIONES		-	913 109 310 150,71
5.4.08	SISTEMA GENERAL DE PARTICIPACIONES		-	877 699 228 881,00
5.4.08.24	PARTICIPACIÓN PARA AGUA POTABLE Y SANEAMIENTO BÁSICO		-	800 386 658,00
5.4.08.24	PARTICIPACIÓN PARA AGUA POTABLE Y SANEAMIE	089970221 - COVERÍAS	-	14 289 782 265,00
5.4.08.24	PARTICIPACIÓN PARA AGUA POTABLE Y SANEAMIE	110505000 - GOBERNACIÓN DE ANTOQUIA	-	-
5.4.08.24	PARTICIPACIÓN PARA AGUA POTABLE Y SANEAMIE	110808000 - GOBERNACIÓN DEL ATLÁNTICO	-	-



5 4 08 24	PARTICIPACIÓN PARA AGUA POTABLE Y SANEAMIENTO 111313000 - GOBERNACIÓN DE BOLÍVAR	7.108.756.008,00
5 4 08 24	PARTICIPACIÓN PARA AGUA POTABLE Y SANEAMIENTO 111515000 - GOBERNACIÓN DE BOYACÁ	3.883.304.805,00
5 4 08 24	PARTICIPACIÓN PARA AGUA POTABLE Y SANEAMIENTO 111717000 - GOBERNACIÓN DE CALDAS	2.250.567.243,00
5 4 08 24	PARTICIPACIÓN PARA AGUA POTABLE Y SANEAMIENTO 111818000 - GOBERNACIÓN DEL CAQUETA	1.707.719.862,00
5 4 08 24	PARTICIPACIÓN PARA AGUA POTABLE Y SANEAMIENTO 111919000 - GOBERNACIÓN DEL CAUCA	6.196.233.321,00
5 4 08 24	PARTICIPACIÓN PARA AGUA POTABLE Y SANEAMIENTO 112020000 - GOBERNACIÓN DEL CESAR	4.524.331.800,00
5 4 08 24	PARTICIPACIÓN PARA AGUA POTABLE Y SANEAMIENTO 112323000 - GOBERNACIÓN DE CÓRDOBA	8.040.350.052,00
5 4 08 24	PARTICIPACIÓN PARA AGUA POTABLE Y SANEAMIENTO 112525000 - GOBERNACIÓN DE CUNDINAMARCA	8.118.509.244,00
5 4 08 24	PARTICIPACIÓN PARA AGUA POTABLE Y SANEAMIENTO 112727000 - GOBERNACIÓN DEL CHOCO	3.166.170.651,00
5 4 08 24	PARTICIPACIÓN PARA AGUA POTABLE Y SANEAMIENTO 114141000 - GOBERNACIÓN DEL HUILA	3.427.642.311,00
5 4 08 24	PARTICIPACIÓN PARA AGUA POTABLE Y SANEAMIENTO 114444000 - GOBERNACIÓN DE LA GUAJIRA	4.655.467.506,00
5 4 08 24	PARTICIPACIÓN PARA AGUA POTABLE Y SANEAMIENTO 114747000 - GOBERNACIÓN DEL MAGDALENA	5.281.579.282,00
5 4 08 24	PARTICIPACIÓN PARA AGUA POTABLE Y SANEAMIENTO 115050000 - GOBERNACIÓN DEL META	3.149.294.483,00
5 4 08 24	PARTICIPACIÓN PARA AGUA POTABLE Y SANEAMIENTO 115252000 - GOBERNACIÓN DE NARIÑO	8.328.154.583,00
5 4 08 24	PARTICIPACIÓN PARA AGUA POTABLE Y SANEAMIENTO 115454000 - GOBERNACIÓN DEL NORTE DE SANTANDER	5.048.997.588,00
5 4 08 24	PARTICIPACIÓN PARA AGUA POTABLE Y SANEAMIENTO 116363000 - GOBERNACIÓN DEL QUINDIO	1.018.144.323,00
5 4 08 24	PARTICIPACIÓN PARA AGUA POTABLE Y SANEAMIENTO 116666000 - GOBERNACIÓN DEL RISARALDA	1.662.218.901,00
5 4 08 24	PARTICIPACIÓN PARA AGUA POTABLE Y SANEAMIENTO 116868000 - GOBERNACIÓN DEL SANTANDER	5.415.532.464,00
5 4 08 24	PARTICIPACIÓN PARA AGUA POTABLE Y SANEAMIENTO 117070000 - GOBERNACIÓN DE SUCRE	3.581.923.496,00
5 4 08 24	PARTICIPACIÓN PARA AGUA POTABLE Y SANEAMIENTO 117373000 - GOBERNACIÓN DEL TOLIMA	3.330.306.132,00
5 4 08 24	PARTICIPACIÓN PARA AGUA POTABLE Y SANEAMIENTO 117676000 - GOBERNACIÓN DEL VALLE DEL CAUCA	7.541.693.556,00
5 4 08 24	PARTICIPACIÓN PARA AGUA POTABLE Y SANEAMIENTO 118181000 - GOBERNACIÓN DEL ARAUCA	1.207.792.871,00
5 4 08 24	PARTICIPACIÓN PARA AGUA POTABLE Y SANEAMIENTO 118585000 - GOBERNACIÓN DEL CASANARE	1.603.860.174,00
5 4 08 24	PARTICIPACIÓN PARA AGUA POTABLE Y SANEAMIENTO 118888000 - GOBERNACIÓN DEL PUTUMAYO	1.838.153.008,00
5 4 08 24	PARTICIPACIÓN PARA AGUA POTABLE Y SANEAMIENTO 118888000 - GOBERNACIÓN ARCHIPIÉLAGO DE SAN ANDRÉS, PROVIDENCIA Y SANTA CATALINA	1.486.324.680,00
5 4 08 24	PARTICIPACIÓN PARA AGUA POTABLE Y SANEAMIENTO 119191000 - GOBERNACIÓN DEL AMAZONAS	3.770.998.928,00
5 4 08 24	PARTICIPACIÓN PARA AGUA POTABLE Y SANEAMIENTO 119494000 - GOBERNACIÓN DEL GUAINIA	3.615.975.429,00
5 4 08 24	PARTICIPACIÓN PARA AGUA POTABLE Y SANEAMIENTO 119595000 - GOBERNACIÓN DEL GUAVIARE	482.578.552,00
5 4 08 24	PARTICIPACIÓN PARA AGUA POTABLE Y SANEAMIENTO 119797000 - GOBERNACIÓN DEL VAUPES	1.883.433.873,00
5 4 08 24	PARTICIPACIÓN PARA AGUA POTABLE Y SANEAMIENTO 119999000 - GOBERNACIÓN DEL VICHADA	642.929.760,00
5 4 08 24	PARTICIPACIÓN PARA AGUA POTABLE Y SANEAMIENTO 210005400 - LA UNIÓN - ANTIOQUIA	393.825.840,00
5 4 08 24	PARTICIPACIÓN PARA AGUA POTABLE Y SANEAMIENTO 210013300 - HATILLO DE LOBA	571.771.509,00
5 4 08 24	PARTICIPACIÓN PARA AGUA POTABLE Y SANEAMIENTO 210013600 - RIOVIEJO	514.331.484,00
5 4 08 24	PARTICIPACIÓN PARA AGUA POTABLE Y SANEAMIENTO 210015500 - OICATÁ	167.755.890,00
5 4 08 24	PARTICIPACIÓN PARA AGUA POTABLE Y SANEAMIENTO 210015600 - RÁQUIRA	275.327.931,00
5 4 08 24	PARTICIPACIÓN PARA AGUA POTABLE Y SANEAMIENTO 210018100 - BOLÍVAR - CAUCA	978.898.250,00
5 4 08 24	PARTICIPACIÓN PARA AGUA POTABLE Y SANEAMIENTO 210020400 - LA JAGUA DE IBIRICO	1.024.570.230,00
5 4 08 24	PARTICIPACIÓN PARA AGUA POTABLE Y SANEAMIENTO 210023300 - COTARRA	521.511.483,00
5 4 08 24	PARTICIPACIÓN PARA AGUA POTABLE Y SANEAMIENTO 210023500 - MOÑITOS	1.040.532.408,00
5 4 08 24	PARTICIPACIÓN PARA AGUA POTABLE Y SANEAMIENTO 210025200 - COGUA	359.931.750,00
5 4 08 24	PARTICIPACIÓN PARA AGUA POTABLE Y SANEAMIENTO 210027600 - RIO QUITO	595.588.409,00
5 4 08 24	PARTICIPACIÓN PARA AGUA POTABLE Y SANEAMIENTO 210027800 - UNGUÍA	579.464.088,00
5 4 08 24	PARTICIPACIÓN PARA AGUA POTABLE Y SANEAMIENTO 210050400 - LEJANÍAS	331.569.477,00
5 4 08 24	PARTICIPACIÓN PARA AGUA POTABLE Y SANEAMIENTO 210054800 - TEORAMA	636.130.653,00
5 4 08 24	PARTICIPACIÓN PARA AGUA POTABLE Y SANEAMIENTO 210068400 - LA VIRGINIA	296.068.959,00
5 4 08 24	PARTICIPACIÓN PARA AGUA POTABLE Y SANEAMIENTO 210068500 - OIBA	307.821.468,00
5 4 08 24	PARTICIPACIÓN PARA AGUA POTABLE Y SANEAMIENTO 210074800 - LA UNIÓN DE SUCRE	485.046.273,00
5 4 08 24	PARTICIPACIÓN PARA AGUA POTABLE Y SANEAMIENTO 210073200 - COELLO	249.711.030,00
5 4 08 24	PARTICIPACIÓN PARA AGUA POTABLE Y SANEAMIENTO 210076100 - BOLÍVAR - VALLE DEL CAUCA	412.417.191,00
5 4 08 24	PARTICIPACIÓN PARA AGUA POTABLE Y SANEAMIENTO 210076400 - LA UNIÓN - VALLE DEL CAUCA	487.674.284,00
5 4 08 24	PARTICIPACIÓN PARA AGUA POTABLE Y SANEAMIENTO 210081300 - FORTUL	608.431.334,00
5 4 08 24	PARTICIPACIÓN PARA AGUA POTABLE Y SANEAMIENTO 210085300 - SABANALARGA - CASANARE	168.368.529,00
5 4 08 24	PARTICIPACIÓN PARA AGUA POTABLE Y SANEAMIENTO 210085400 - TAMARA	415.958.300,00
5 4 08 24	PARTICIPACIÓN PARA AGUA POTABLE Y SANEAMIENTO 210095200 - MIRAFLORES - GUAVIARE	449.898.038,00
5 4 08 24	PARTICIPACIÓN PARA AGUA POTABLE Y SANEAMIENTO 210105001 - MEDELLÍN	9.450.440.298,00
5 4 08 24	PARTICIPACIÓN PARA AGUA POTABLE Y SANEAMIENTO 210105101 - CIUDAD BOLIVAR	534.952.890,00
5 4 08 24	PARTICIPACIÓN PARA AGUA POTABLE Y SANEAMIENTO 210105501 - CLAYA	225.141.993,00
5 4 08 24	PARTICIPACIÓN PARA AGUA POTABLE Y SANEAMIENTO 210108001 - BARRANQUILLA, DISTRITO ESPECIAL, INDUSTRIAL Y PORTUARIO	10.454.888.454,00
5 4 08 24	PARTICIPACIÓN PARA AGUA POTABLE Y SANEAMIENTO 210111001 - BOGOTÁ D C	38.556.555.068,00
5 4 08 24	PARTICIPACIÓN PARA AGUA POTABLE Y SANEAMIENTO 210113001 - CARTAGENA DE INDIAS, DISTRITO TURISTICO Y CULTURAL	9.510.481.809,00
5 4 08 24	PARTICIPACIÓN PARA AGUA POTABLE Y SANEAMIENTO 210115001 - TUNJA	933.480.678,00
5 4 08 24	PARTICIPACIÓN PARA AGUA POTABLE Y SANEAMIENTO 210115401 - LA VICTORIA -BOYACA	173.057.418,00
5 4 08 24	PARTICIPACIÓN PARA AGUA POTABLE Y SANEAMIENTO 210117001 - MANIZALES	2.029.914.045,00
5 4 08 24	PARTICIPACIÓN PARA AGUA POTABLE Y SANEAMIENTO 210118001 - FLORENCIA - CAQUETA	2.714.759.121,00
5 4 08 24	PARTICIPACIÓN PARA AGUA POTABLE Y SANEAMIENTO 210119001 - POPAYÁN	3.124.085.088,00
5 4 08 24	PARTICIPACIÓN PARA AGUA POTABLE Y SANEAMIENTO 210118701 - SANTA ROSA - CAUCA	372.664.728,00
5 4 08 24	PARTICIPACIÓN PARA AGUA POTABLE Y SANEAMIENTO 210120001 - VALLEDUPAR	5.855.813.353,00
5 4 08 24	PARTICIPACIÓN PARA AGUA POTABLE Y SANEAMIENTO 210123001 - MONTERÍA	7.733.508.293,00
5 4 08 24	PARTICIPACIÓN PARA AGUA POTABLE Y SANEAMIENTO 210125001 - AGUA DE DIOS	244.580.724,00
5 4 08 24	PARTICIPACIÓN PARA AGUA POTABLE Y SANEAMIENTO 210127001 - QUIBODO	3.885.955.400,00
5 4 08 24	PARTICIPACIÓN PARA AGUA POTABLE Y SANEAMIENTO 210141001 - NEIVA	3.782.888.374,00
5 4 08 24	PARTICIPACIÓN PARA AGUA POTABLE Y SANEAMIENTO 210141801 - TERUEL	254.911.542,00
5 4 08 24	PARTICIPACIÓN PARA AGUA POTABLE Y SANEAMIENTO 210144001 - RIOHACHA	3.497.358.653,00
5 4 08 24	PARTICIPACIÓN PARA AGUA POTABLE Y SANEAMIENTO 210147001 - SANTA MARTA, DISTRITO TURISTICO, CULTURAL E HISTORICO	5.669.782.387,00
5 4 08 24	PARTICIPACIÓN PARA AGUA POTABLE Y SANEAMIENTO 210150001 - VILLAVICENCIO	4.685.090.865,00
5 4 08 24	PARTICIPACIÓN PARA AGUA POTABLE Y SANEAMIENTO 210152001 - SAN JUAN DE PASTO	2.755.989.654,00
5 4 08 24	PARTICIPACIÓN PARA AGUA POTABLE Y SANEAMIENTO 210154001 - SAN JOSÉ DE CUCUTA	7.875.026.582,00
5 4 08 24	PARTICIPACIÓN PARA AGUA POTABLE Y SANEAMIENTO 210163001 - ARMENIA - QUINDIO	1.777.850.709,00
5 4 08 24	PARTICIPACIÓN PARA AGUA POTABLE Y SANEAMIENTO 210163401 - LA TEBAIDA	505.539.369,00
5 4 08 24	PARTICIPACIÓN PARA AGUA POTABLE Y SANEAMIENTO 210166001 - PEREIRA	2.123.372.121,00
5 4 08 24	PARTICIPACIÓN PARA AGUA POTABLE Y SANEAMIENTO 210168001 - BUCARAMANGA	2.647.510.437,00
5 4 08 24	PARTICIPACIÓN PARA AGUA POTABLE Y SANEAMIENTO 210168101 - BOLÍVAR - SANTANDER	371.506.830,00
5 4 08 24	PARTICIPACIÓN PARA AGUA POTABLE Y SANEAMIENTO 210170001 - SINCELEJO	4.013.845.188,00
5 4 08 24	PARTICIPACIÓN PARA AGUA POTABLE Y SANEAMIENTO 210173001 - IBAGUÉ	3.308.552.972,00
5 4 08 24	PARTICIPACIÓN PARA AGUA POTABLE Y SANEAMIENTO 210176001 - SANTIAGO DE CALI	7.488.635.297,00
5 4 08 24	PARTICIPACIÓN PARA AGUA POTABLE Y SANEAMIENTO 210181001 - ARAUCA	1.672.103.724,00
5 4 08 24	PARTICIPACIÓN PARA AGUA POTABLE Y SANEAMIENTO 210185001 - YOPAL	2.407.313.590,00
5 4 08 24	PARTICIPACIÓN PARA AGUA POTABLE Y SANEAMIENTO 210186001 - SAN MIGUEL DE MOCOA	738.689.094,00
5 4 08 24	PARTICIPACIÓN PARA AGUA POTABLE Y SANEAMIENTO 210191001 - LETICIA	1.239.709.008,00
5 4 08 24	PARTICIPACIÓN PARA AGUA POTABLE Y SANEAMIENTO 210194001 - PUERTO INÍRIDA	1.103.455.773,00
5 4 08 24	PARTICIPACIÓN PARA AGUA POTABLE Y SANEAMIENTO 210195001 - SAN JOSÉ DEL GUAVIARE	1.276.789.506,00
5 4 08 24	PARTICIPACIÓN PARA AGUA POTABLE Y SANEAMIENTO 210197001 - MITU	1.174.295.496,00
5 4 08 24	PARTICIPACIÓN PARA AGUA POTABLE Y SANEAMIENTO 210199001 - PUERTO CARREÑO	704.719.575,00
5 4 08 24	PARTICIPACIÓN PARA AGUA POTABLE Y SANEAMIENTO 210205002 - ABEJORRAL	480.919.122,00
5 4 08 24	PARTICIPACIÓN PARA AGUA POTABLE Y SANEAMIENTO 210225402 - LA VEGA - CUNDINAMARCA	433.855.581,00
5 4 08 24	PARTICIPACIÓN PARA AGUA POTABLE Y SANEAMIENTO 210263302 - GÉNOVA	256.918.280,00
5 4 08 24	PARTICIPACIÓN PARA AGUA POTABLE Y SANEAMIENTO 210268502 - ONZAGA	284.364.155,00
5 4 08 24	PARTICIPACIÓN PARA AGUA POTABLE Y SANEAMIENTO 210270702 - SAN JUAN DE BETULIA	411.566.571,00
5 4 08 24	PARTICIPACIÓN PARA AGUA POTABLE Y SANEAMIENTO 210315403 - LA UVITA	179.882.689,00
5 4 08 24	PARTICIPACIÓN PARA AGUA POTABLE Y SANEAMIENTO 210341503 - OPORAPA	215.780.333,00
5 4 08 24	PARTICIPACIÓN PARA AGUA POTABLE Y SANEAMIENTO 210347703 - SAN ZENÓN	451.581.606,00
5 4 08 24	PARTICIPACIÓN PARA AGUA POTABLE Y SANEAMIENTO 210352203 - CQLÓN (GÉNOVA) - NARIÑO	280.846.932,00
5 4 08 24	PARTICIPACIÓN PARA AGUA POTABLE Y SANEAMIENTO 210354003 - ÁBREGO	880.993.928,00
5 4 08 24	PARTICIPACIÓN PARA AGUA POTABLE Y SANEAMIENTO 210378403 - LA VICTORIA - VALLE DEL CAUCA	254.184.791,00
5 4 08 24	PARTICIPACIÓN PARA AGUA POTABLE Y SANEAMIENTO 210405004 - ABRIAJUI	150.430.761,00
5 4 08 24	PARTICIPACIÓN PARA AGUA POTABLE Y SANEAMIENTO 210405604 - REMEDIOS	704.848.137,00
5 4 08 24	PARTICIPACIÓN PARA AGUA POTABLE Y SANEAMIENTO 210415104 - BOYACÁ	220.249.563,00
5 4 08 24	PARTICIPACIÓN PARA AGUA POTABLE Y SANEAMIENTO 210415204 - CÔMBITA	330.408.836,00
5 4 08 24	PARTICIPACIÓN PARA AGUA POTABLE Y SANEAMIENTO 210415804 - TIBANÁ	280.747.194,00
5 4 08 24	PARTICIPACIÓN PARA AGUA POTABLE Y SANEAMIENTO 210470204 - COLOSÓ (RICAURTE)	556.092.072,00
5 4 08 24	PARTICIPACIÓN PARA AGUA POTABLE Y SANEAMIENTO 210473504 - ORTEGA	669.359.959,00
5 4 08 24	PARTICIPACIÓN PARA AGUA POTABLE Y SANEAMIENTO 210518205 - CURILLO	321.492.648,00

5.4.08.24	PARTICIPACIÓN PARA AGUA POTABLE Y SANEAMIENTO 210525805 - TIBACUY	245.814.536,00
5.4.08.24	PARTICIPACIÓN PARA AGUA POTABLE Y SANEAMIENTO 210527205 - CONDOTO	722.713.134,00
5.4.08.24	PARTICIPACIÓN PARA AGUA POTABLE Y SANEAMIENTO 210547205 - CONCORDIA - MAGDALENA	424.300.320,00
5.4.08.24	PARTICIPACIÓN PARA AGUA POTABLE Y SANEAMIENTO 210547805 - REMOLINO	333.252.450,00
5.4.08.24	PARTICIPACIÓN PARA AGUA POTABLE Y SANEAMIENTO 210552405 - LEIVA	393.788.400,00
5.4.08.24	PARTICIPACIÓN PARA AGUA POTABLE Y SANEAMIENTO 210554405 - LOS PATIOS	900.361.980,00
5.4.08.24	PARTICIPACIÓN PARA AGUA POTABLE Y SANEAMIENTO 210568705 - SANTA BÁRBARA - SANTANDER	214.480.200,00
5.4.08.24	PARTICIPACIÓN PARA AGUA POTABLE Y SANEAMIENTO 210605208 - CONCEPCIÓN - ANTIOQUIA	237.332.879,00
5.4.08.24	PARTICIPACIÓN PARA AGUA POTABLE Y SANEAMIENTO 210605308 - GIRALDO	233.845.722,00
5.4.08.24	PARTICIPACIÓN PARA AGUA POTABLE Y SANEAMIENTO 210608806 - REPELÓN	599.460.564,00
5.4.08.24	PARTICIPACIÓN PARA AGUA POTABLE Y SANEAMIENTO 210613008 - ACHI	831.902.670,00
5.4.08.24	PARTICIPACIÓN PARA AGUA POTABLE Y SANEAMIENTO 210615108 - BRICEÑO - BOYACA	275.353.980,00
5.4.08.24	PARTICIPACIÓN PARA AGUA POTABLE Y SANEAMIENTO 210615806 - TIBASOGA	196.932.642,00
5.4.08.24	PARTICIPACIÓN PARA AGUA POTABLE Y SANEAMIENTO 210625508 - VENECIA - CUNDINAMARCA	551.354.139,00
5.4.08.24	PARTICIPACIÓN PARA AGUA POTABLE Y SANEAMIENTO 210627008 - ACANDÍ	608.802.656,00
5.4.08.24	PARTICIPACIÓN PARA AGUA POTABLE Y SANEAMIENTO 210641008 - ACEVEDO	322.112.052,00
5.4.08.24	PARTICIPACIÓN PARA AGUA POTABLE Y SANEAMIENTO 210641208 - COLOMBIA	438.884.712,00
5.4.08.24	PARTICIPACIÓN PARA AGUA POTABLE Y SANEAMIENTO 210641308 - GIGANTE	1.116.189.648,00
5.4.08.24	PARTICIPACIÓN PARA AGUA POTABLE Y SANEAMIENTO 210650008 - ACACIAS	345.024.876,00
5.4.08.24	PARTICIPACIÓN PARA AGUA POTABLE Y SANEAMIENTO 210650008 - RESTREPO - META	278.493.488,00
5.4.08.24	PARTICIPACIÓN PARA AGUA POTABLE Y SANEAMIENTO 210652508 - OSPINA	642.892.560,00
5.4.08.24	PARTICIPACIÓN PARA AGUA POTABLE Y SANEAMIENTO 210654208 - CONVENCION	808.584.738,00
5.4.08.24	PARTICIPACIÓN PARA AGUA POTABLE Y SANEAMIENTO 210668408 - LEBRIJA	383.887.256,00
5.4.08.24	PARTICIPACIÓN PARA AGUA POTABLE Y SANEAMIENTO 210676308 - GINEBRA	308.277.915,00
5.4.08.24	PARTICIPACIÓN PARA AGUA POTABLE Y SANEAMIENTO 210676608 - RESTREPO - VALLE DEL CAUCA	338.327.888,00
5.4.08.24	PARTICIPACIÓN PARA AGUA POTABLE Y SANEAMIENTO 210705107 - BRICEÑO - ANTIOQUIA	255.593.718,00
5.4.08.24	PARTICIPACIÓN PARA AGUA POTABLE Y SANEAMIENTO 210705607 - EL RETIRO	792.533.177,00
5.4.08.24	PARTICIPACIÓN PARA AGUA POTABLE Y SANEAMIENTO 210715407 - VILLA DE LEYVA	377.620.575,00
5.4.08.24	PARTICIPACIÓN PARA AGUA POTABLE Y SANEAMIENTO 210715507 - OTANCHE	756.169.593,00
5.4.08.24	PARTICIPACIÓN PARA AGUA POTABLE Y SANEAMIENTO 210719307 - TIMBIO	2.242.099.629,00
5.4.08.24	PARTICIPACIÓN PARA AGUA POTABLE Y SANEAMIENTO 210723807 - TIERRALTA	724.789.879,00
5.4.08.24	PARTICIPACIÓN PARA AGUA POTABLE Y SANEAMIENTO 210725307 - GIRARDOT	286.782.063,00
5.4.08.24	PARTICIPACIÓN PARA AGUA POTABLE Y SANEAMIENTO 210725407 - LENGUAZUQUE	188.383.728,00
5.4.08.24	PARTICIPACIÓN PARA AGUA POTABLE Y SANEAMIENTO 210725807 - TIBIRITÁ	402.645.188,00
5.4.08.24	PARTICIPACIÓN PARA AGUA POTABLE Y SANEAMIENTO 210741807 - TIMANÁ	703.411.188,00
5.4.08.24	PARTICIPACIÓN PARA AGUA POTABLE Y SANEAMIENTO 210747707 - SANTA ANA	395.785.098,00
5.4.08.24	PARTICIPACIÓN PARA AGUA POTABLE Y SANEAMIENTO 210752207 - CONSACÁ	274.434.081,00
5.4.08.24	PARTICIPACIÓN PARA AGUA POTABLE Y SANEAMIENTO 210768207 - CONCEPCIÓN - SANTANDER	1.805.070.000,00
5.4.08.24	PARTICIPACIÓN PARA AGUA POTABLE Y SANEAMIENTO 210768307 - GIRÓN	737.284.937,00
5.4.08.24	PARTICIPACIÓN PARA AGUA POTABLE Y SANEAMIENTO 210805308 - GIRARDOTA	197.084.295,00
5.4.08.24	PARTICIPACIÓN PARA AGUA POTABLE Y SANEAMIENTO 210815808 - TIHJACÁ	623.619.126,00
5.4.08.24	PARTICIPACIÓN PARA AGUA POTABLE Y SANEAMIENTO 210870508 - OVEJAS	1.066.908.123,00
5.4.08.24	PARTICIPACIÓN PARA AGUA POTABLE Y SANEAMIENTO 210870708 - SAN MARCOS	357.619.137,00
5.4.08.24	PARTICIPACIÓN PARA AGUA POTABLE Y SANEAMIENTO 210873408 - LÉRIDA	556.373.793,00
5.4.08.24	PARTICIPACIÓN PARA AGUA POTABLE Y SANEAMIENTO 210905208 - CONCORDIA - ANTIOQUIA	263.578.632,00
5.4.08.24	PARTICIPACIÓN PARA AGUA POTABLE Y SANEAMIENTO 210905609 - TITIRIBÍ	205.374.276,00
5.4.08.24	PARTICIPACIÓN PARA AGUA POTABLE Y SANEAMIENTO 210915109 - BUENAVISTA - BOYACA	978.247.514,00
5.4.08.24	PARTICIPACIÓN PARA AGUA POTABLE Y SANEAMIENTO 210919808 - TIMBIQUÍ	465.028.724,00
5.4.08.24	PARTICIPACIÓN PARA AGUA POTABLE Y SANEAMIENTO 210954109 - BUCARASICA	174.841.308,00
5.4.08.24	PARTICIPACIÓN PARA AGUA POTABLE Y SANEAMIENTO 210968209 - CONFINES	5.218.999.911,00
5.4.08.24	PARTICIPACIÓN PARA AGUA POTABLE Y SANEAMIENTO 210976109 - BUENAVENTURA	302.331.337,00
5.4.08.24	PARTICIPACIÓN PARA AGUA POTABLE Y SANEAMIENTO 211005310 - GÓMEZ PLATA	782.534.468,00
5.4.08.24	PARTICIPACIÓN PARA AGUA POTABLE Y SANEAMIENTO 211013810 - TQUISISIO	281.957.078,00
5.4.08.24	PARTICIPACIÓN PARA AGUA POTABLE Y SANEAMIENTO 211015810 - TIPACOQUE	521.664.648,00
5.4.08.24	PARTICIPACIÓN PARA AGUA POTABLE Y SANEAMIENTO 211018410 - LA MONTAÑITA	419.859.900,00
5.4.08.24	PARTICIPACIÓN PARA AGUA POTABLE Y SANEAMIENTO 211018610 - SAN JOSÉ DE LA FRAGUA	761.889.420,00
5.4.08.24	PARTICIPACIÓN PARA AGUA POTABLE Y SANEAMIENTO 211018110 - BUENOS AIRES	266.492.907,00
5.4.08.24	PARTICIPACIÓN PARA AGUA POTABLE Y SANEAMIENTO 211020310 - GONZÁLEZ	595.534.628,00
5.4.08.24	PARTICIPACIÓN PARA AGUA POTABLE Y SANEAMIENTO 211020710 - SAN ALBERTO	520.524.060,00
5.4.08.24	PARTICIPACIÓN PARA AGUA POTABLE Y SANEAMIENTO 211027810 - UNIÓN PANAMERICANA	318.282.165,00
5.4.08.24	PARTICIPACIÓN PARA AGUA POTABLE Y SANEAMIENTO 211044110 - EL MOLINO	256.631.454,00
5.4.08.24	PARTICIPACIÓN PARA AGUA POTABLE Y SANEAMIENTO 211050110 - BARRANCA DE UPIÁ	581.547.000,00
5.4.08.24	PARTICIPACIÓN PARA AGUA POTABLE Y SANEAMIENTO 211052110 - BUÉSACO	273.447.087,00
5.4.08.24	PARTICIPACIÓN PARA AGUA POTABLE Y SANEAMIENTO 211052210 - CONTADERO	1.410.118.335,00
5.4.08.24	PARTICIPACIÓN PARA AGUA POTABLE Y SANEAMIENTO 211054810 - TIBÚ	421.657.140,00
5.4.08.24	PARTICIPACIÓN PARA AGUA POTABLE Y SANEAMIENTO 211070110 - BUENAVISTA - SUCRE	834.050.147,00
5.4.08.24	PARTICIPACIÓN PARA AGUA POTABLE Y SANEAMIENTO 211085010 - AGUAZUL	543.519.729,00
5.4.08.24	PARTICIPACIÓN PARA AGUA POTABLE Y SANEAMIENTO 211085410 - TAURAMENA	330.443.040,00
5.4.08.24	PARTICIPACIÓN PARA AGUA POTABLE Y SANEAMIENTO 211105411 - LIBORINA	162.434.258,00
5.4.08.24	PARTICIPACIÓN PARA AGUA POTABLE Y SANEAMIENTO 211115511 - PACHAVITA	1.798.061.352,00
5.4.08.24	PARTICIPACIÓN PARA AGUA POTABLE Y SANEAMIENTO 211120011 - AGUACHICA	574.855.148,00
5.4.08.24	PARTICIPACIÓN PARA AGUA POTABLE Y SANEAMIENTO 211150711 - VISTA HERMOSA	306.030.162,00
5.4.08.24	PARTICIPACIÓN PARA AGUA POTABLE Y SANEAMIENTO 211152411 - LINARES	162.166.470,00
5.4.08.24	PARTICIPACIÓN PARA AGUA POTABLE Y SANEAMIENTO 211163111 - BUENAVISTA - QUINDÍO	176.200.471,00
5.4.08.24	PARTICIPACIÓN PARA AGUA POTABLE Y SANEAMIENTO 211168211 - CONTRATACIÓN	547.238.840,00
5.4.08.24	PARTICIPACIÓN PARA AGUA POTABLE Y SANEAMIENTO 211173411 - EL LIBANO	1.008.219.749,00
5.4.08.24	PARTICIPACIÓN PARA AGUA POTABLE Y SANEAMIENTO 211176111 - GUADALAJARA DE BUGA	815.888.502,00
5.4.08.24	PARTICIPACIÓN PARA AGUA POTABLE Y SANEAMIENTO 211205212 - COPACABANA	501.639.078,00
5.4.08.24	PARTICIPACIÓN PARA AGUA POTABLE Y SANEAMIENTO 211213212 - CÓRDOBA - BOLIVAR	214.437.603,00
5.4.08.24	PARTICIPACIÓN PARA AGUA POTABLE Y SANEAMIENTO 211215212 - COPER	665.393.970,00
5.4.08.24	PARTICIPACIÓN PARA AGUA POTABLE Y SANEAMIENTO 211219212 - CORINTO	212.458.823,00
5.4.08.24	PARTICIPACIÓN PARA AGUA POTABLE Y SANEAMIENTO 211225312 - GRANADA - CUNDINAMARCA	285.519.002,00
5.4.08.24	PARTICIPACIÓN PARA AGUA POTABLE Y SANEAMIENTO 211225612 - RICAURTE - CUNDINAMARCA	801.316.797,00
5.4.08.24	PARTICIPACIÓN PARA AGUA POTABLE Y SANEAMIENTO 211252612 - RICAURTE - NARIÑO	333.301.006,00
5.4.08.24	PARTICIPACIÓN PARA AGUA POTABLE Y SANEAMIENTO 211263212 - CÓRDOBA - QUINDÍO	284.817.242,00
5.4.08.24	PARTICIPACIÓN PARA AGUA POTABLE Y SANEAMIENTO 211305113 - BURITICÁ	272.248.640,00
5.4.08.24	PARTICIPACIÓN PARA AGUA POTABLE Y SANEAMIENTO 211305313 - GRANADA - ANTIOQUIA	442.408.449,00
5.4.08.24	PARTICIPACIÓN PARA AGUA POTABLE Y SANEAMIENTO 211317013 - AGUADAS - CALDAS	353.379.705,00
5.4.08.24	PARTICIPACIÓN PARA AGUA POTABLE Y SANEAMIENTO 211317513 - PÁCORÁ	253.838.885,00
5.4.08.24	PARTICIPACIÓN PARA AGUA POTABLE Y SANEAMIENTO 211319513 - PADILLA	1.148.225.484,00
5.4.08.24	PARTICIPACIÓN PARA AGUA POTABLE Y SANEAMIENTO 211320013 - AGUSTÍN CODAZZI	504.641.088,00
5.4.08.24	PARTICIPACIÓN PARA AGUA POTABLE Y SANEAMIENTO 211325813 - PACHO	699.674.588,00
5.4.08.24	PARTICIPACIÓN PARA AGUA POTABLE Y SANEAMIENTO 211327413 - LLORÓ	331.928.121,00
5.4.08.24	PARTICIPACIÓN PARA AGUA POTABLE Y SANEAMIENTO 211341013 - EL AGRADO	1.158.369.567,00
5.4.08.24	PARTICIPACIÓN PARA AGUA POTABLE Y SANEAMIENTO 211350313 - GRANADA - META	273.527.043,00
5.4.08.24	PARTICIPACIÓN PARA AGUA POTABLE Y SANEAMIENTO 211354313 - GRAMALOTE	165.851.274,00
5.4.08.24	PARTICIPACIÓN PARA AGUA POTABLE Y SANEAMIENTO 211368013 - AGUADA - SANTANDER	1.200.169.851,00
5.4.08.24	PARTICIPACIÓN PARA AGUA POTABLE Y SANEAMIENTO 211370713 - SAN CHOFRE	401.315.667,00
5.4.08.24	PARTICIPACIÓN PARA AGUA POTABLE Y SANEAMIENTO 211376113 - BUGLAGRANDE	128.198.843,00
5.4.08.24	PARTICIPACIÓN PARA AGUA POTABLE Y SANEAMIENTO 211415114 - BUSBANZÁ	222.882.474,00
5.4.08.24	PARTICIPACIÓN PARA AGUA POTABLE Y SANEAMIENTO 211415514 - PÁEZ	258.488.751,00
5.4.08.24	PARTICIPACIÓN PARA AGUA POTABLE Y SANEAMIENTO 211415814 - TOCA	904.728.975,00
5.4.08.24	PARTICIPACIÓN PARA AGUA POTABLE Y SANEAMIENTO 211417614 - RIOSUCIO - CALDAS	513.008.007,00
5.4.08.24	PARTICIPACIÓN PARA AGUA POTABLE Y SANEAMIENTO 211420614 - RÍO DE ORO	310.321.947,00
5.4.08.24	PARTICIPACIÓN PARA AGUA POTABLE Y SANEAMIENTO 211425214 - COTA	281.542.407,00
5.4.08.24	PARTICIPACIÓN PARA AGUA POTABLE Y SANEAMIENTO 211505313 - GUADALUPE - ANTIOQUIA	1.064.412.279,00
5.4.08.24	PARTICIPACIÓN PARA AGUA POTABLE Y SANEAMIENTO 211505615 - RIONEGRO - ANTIOQUIA	201.216.084,00
5.4.08.24	PARTICIPACIÓN PARA AGUA POTABLE Y SANEAMIENTO 211515115 - CORRALES	270.302.660,00
5.4.08.24	PARTICIPACIÓN PARA AGUA POTABLE Y SANEAMIENTO 211525815 - TOCAIMA	1.834.583.138,00
5.4.08.24	PARTICIPACIÓN PARA AGUA POTABLE Y SANEAMIENTO 211527615 - RIGSUCIO - CHOCÓ	463.574.412,00
5.4.08.24	PARTICIPACIÓN PARA AGUA POTABLE Y SANEAMIENTO 211541615 - RIVERA	441.707.406,00
5.4.08.24	PARTICIPACIÓN PARA AGUA POTABLE Y SANEAMIENTO 211552215 - CÓRDOBA - NARIÑO	

5.4.08.24	PARTICIPACIÓN PARA AGUA POTABLE Y SANEAMIENTO 211568615 - RIO NEGRO - SANTANDER	817.864.151,00
5.4.08.24	PARTICIPACIÓN PARA AGUA POTABLE Y SANEAMIENTO 211570215 - COROZAL	1.027.813.449,00
5.4.08.24	PARTICIPACIÓN PARA AGUA POTABLE Y SANEAMIENTO 211585015 - CHIAMEZA	211.729.215,00
5.4.08.24	PARTICIPACIÓN PARA AGUA POTABLE Y SANEAMIENTO 211585315 - SÁCAMA	237.230.229,00
5.4.08.24	PARTICIPACIÓN PARA AGUA POTABLE Y SANEAMIENTO 211595015 - CALAMAR - GUAVARE	350.015.110,00
5.4.08.24	PARTICIPACIÓN PARA AGUA POTABLE Y SANEAMIENTO 211615518 - PAIFA	548.129.654,00
5.4.08.24	PARTICIPACIÓN PARA AGUA POTABLE Y SANEAMIENTO 211615816 - TOGÚ	252.608.295,00
5.4.08.24	PARTICIPACIÓN PARA AGUA POTABLE Y SANEAMIENTO 211617816 - RISARALDA	330.097.080,00
5.4.08.24	PARTICIPACIÓN PARA AGUA POTABLE Y SANEAMIENTO 211641018 - AIPE	382.421.460,00
5.4.08.24	PARTICIPACIÓN PARA AGUA POTABLE Y SANEAMIENTO 211673618 - RIOBLANCO	618.578.788,00
5.4.08.24	PARTICIPACIÓN PARA AGUA POTABLE Y SANEAMIENTO 211676616 - RIOFRÍO	317.030.028,00
5.4.08.24	PARTICIPACIÓN PARA AGUA POTABLE Y SANEAMIENTO 211715317 - GUACAMAYAS	131.044.680,00
5.4.08.24	PARTICIPACIÓN PARA AGUA POTABLE Y SANEAMIENTO 211719517 - PÁEZ (BELALCÁZAR)	1.170.830.709,00
5.4.08.24	PARTICIPACIÓN PARA AGUA POTABLE Y SANEAMIENTO 211720517 - PALITAS	581.707.293,00
5.4.08.24	PARTICIPACIÓN PARA AGUA POTABLE Y SANEAMIENTO 211723417 - SANTA CRUZ DE LORICA	2.119.624.908,00
5.4.08.24	PARTICIPACIÓN PARA AGUA POTABLE Y SANEAMIENTO 211725317 - GUACHETÁ	372.334.200,00
5.4.08.24	PARTICIPACIÓN PARA AGUA POTABLE Y SANEAMIENTO 211725817 - TOCANCIPIÁ	409.411.632,00
5.4.08.24	PARTICIPACIÓN PARA AGUA POTABLE Y SANEAMIENTO 211752317 - GUACHUCAL	463.611.936,00
5.4.08.24	PARTICIPACIÓN PARA AGUA POTABLE Y SANEAMIENTO 211768217 - COROMORO	276.268.431,00
5.4.08.24	PARTICIPACIÓN PARA AGUA POTABLE Y SANEAMIENTO 211770717 - SAN PEDRO - SUCRE	525.531.567,00
5.4.08.24	PARTICIPACIÓN PARA AGUA POTABLE Y SANEAMIENTO 211773217 - COYAIMA	666.242.637,00
5.4.08.24	PARTICIPACIÓN PARA AGUA POTABLE Y SANEAMIENTO 211805318 - GUARNÉ	906.462.594,00
5.4.08.24	PARTICIPACIÓN PARA AGUA POTABLE Y SANEAMIENTO 211815218 - COVARACHÍA	242.313.027,00
5.4.08.24	PARTICIPACIÓN PARA AGUA POTABLE Y SANEAMIENTO 211815518 - PAJARITO	204.282.987,00
5.4.08.24	PARTICIPACIÓN PARA AGUA POTABLE Y SANEAMIENTO 211819318 - GUAPI	1.088.517.444,00
5.4.08.24	PARTICIPACIÓN PARA AGUA POTABLE Y SANEAMIENTO 211819418 - LOPEZ DE MICAY	714.088.653,00
5.4.08.24	PARTICIPACIÓN PARA AGUA POTABLE Y SANEAMIENTO 211825518 - PAIME	341.441.622,00
5.4.08.24	PARTICIPACIÓN PARA AGUA POTABLE Y SANEAMIENTO 211825718 - SASAIMA	309.213.162,00
5.4.08.24	PARTICIPACIÓN PARA AGUA POTABLE Y SANEAMIENTO 211841518 - PAICOL	228.497.955,00
5.4.08.24	PARTICIPACIÓN PARA AGUA POTABLE Y SANEAMIENTO 211847318 - GUAMAL - MAGDALENA	805.073.687,00
5.4.08.24	PARTICIPACIÓN PARA AGUA POTABLE Y SANEAMIENTO 211850318 - GUAMAL - META	314.928.165,00
5.4.08.24	PARTICIPACIÓN PARA AGUA POTABLE Y SANEAMIENTO 211852418 - LOS ANDES (SOTOMAYOR)	361.330.839,00
5.4.08.24	PARTICIPACIÓN PARA AGUA POTABLE Y SANEAMIENTO 211854418 - LOURDES	292.907.596,00
5.4.08.24	PARTICIPACIÓN PARA AGUA POTABLE Y SANEAMIENTO 211854518 - PAMPLONA	578.167.840,00
5.4.08.24	PARTICIPACIÓN PARA AGUA POTABLE Y SANEAMIENTO 211866318 - GUÁTICA	291.897.224,00
5.4.08.24	PARTICIPACIÓN PARA AGUA POTABLE Y SANEAMIENTO 211868318 - GUACA	273.619.063,00
5.4.08.24	PARTICIPACIÓN PARA AGUA POTABLE Y SANEAMIENTO 211868418 - LOS SANTOS	493.849.088,00
5.4.08.24	PARTICIPACIÓN PARA AGUA POTABLE Y SANEAMIENTO 211870418 - LOS PALMITOS	584.213.360,00
5.4.08.24	PARTICIPACIÓN PARA AGUA POTABLE Y SANEAMIENTO 211876318 - SAN JUAN BAUTISTA DE GUACARI	461.774.136,00
5.4.08.24	PARTICIPACIÓN PARA AGUA POTABLE Y SANEAMIENTO 211905819 - TOLEDO - ANTIOQUIA	264.708.440,00
5.4.08.24	PARTICIPACIÓN PARA AGUA POTABLE Y SANEAMIENTO 211923419 - LOS CÓRDOBAS	895.919.967,00
5.4.08.24	PARTICIPACIÓN PARA AGUA POTABLE Y SANEAMIENTO 211925019 - ALBÁN	227.474.556,00
5.4.08.24	PARTICIPACIÓN PARA AGUA POTABLE Y SANEAMIENTO 211941319 - GUADALUPE - HUILA	439.634.019,00
5.4.08.24	PARTICIPACIÓN PARA AGUA POTABLE Y SANEAMIENTO 211952019 - ALBÁN (SAN JOSÉ)	332.758.844,00
5.4.08.24	PARTICIPACIÓN PARA AGUA POTABLE Y SANEAMIENTO 211973319 - EL GUAMO - TOLIMA	624.531.522,00
5.4.08.24	PARTICIPACIÓN PARA AGUA POTABLE Y SANEAMIENTO 211986219 - COLÓN - PUTUMAYO	185.199.990,00
5.4.08.24	PARTICIPACIÓN PARA AGUA POTABLE Y SANEAMIENTO 212005120 - CÁCERES	1.006.191.324,00
5.4.08.24	PARTICIPACIÓN PARA AGUA POTABLE Y SANEAMIENTO 212008520 - PALMAR DE VARELA	549.186.574,00
5.4.08.24	PARTICIPACIÓN PARA AGUA POTABLE Y SANEAMIENTO 212013620 - SAN CRISTÓBAL	292.124.163,00
5.4.08.24	PARTICIPACIÓN PARA AGUA POTABLE Y SANEAMIENTO 212015720 - SATIVANORTE	216.219.951,00
5.4.08.24	PARTICIPACIÓN PARA AGUA POTABLE Y SANEAMIENTO 212015820 - TÓPAGA	186.306.960,00
5.4.08.24	PARTICIPACIÓN PARA AGUA POTABLE Y SANEAMIENTO 212025120 - CABRERA - CUNDINAMARCA	219.060.582,00
5.4.08.24	PARTICIPACIÓN PARA AGUA POTABLE Y SANEAMIENTO 212025320 - GUADUAS	805.708.966,00
5.4.08.24	PARTICIPACIÓN PARA AGUA POTABLE Y SANEAMIENTO 212041020 - ALGECIRAS	502.702.239,00
5.4.08.24	PARTICIPACIÓN PARA AGUA POTABLE Y SANEAMIENTO 212044420 - LA JAGUA DEL PILAR	274.809.786,00
5.4.08.24	PARTICIPACIÓN PARA AGUA POTABLE Y SANEAMIENTO 212047720 - SANTA BÁRBARA DE PINTO	471.482.175,00
5.4.08.24	PARTICIPACIÓN PARA AGUA POTABLE Y SANEAMIENTO 212052320 - GUAITARILLA	302.829.512,00
5.4.08.24	PARTICIPACIÓN PARA AGUA POTABLE Y SANEAMIENTO 212052520 - FRANCISCO PIZARRO (SALAHONDA)	664.366.050,00
5.4.08.24	PARTICIPACIÓN PARA AGUA POTABLE Y SANEAMIENTO 212052720 - SAPUYE	350.576.658,00
5.4.08.24	PARTICIPACIÓN PARA AGUA POTABLE Y SANEAMIENTO 212054520 - PAMPLONITA	244.948.290,00
5.4.08.24	PARTICIPACIÓN PARA AGUA POTABLE Y SANEAMIENTO 212054720 - SARDHATA	795.299.088,00
5.4.08.24	PARTICIPACIÓN PARA AGUA POTABLE Y SANEAMIENTO 212054820 - TOLEDO - NORTE DE SANTANDER	574.846.107,00
5.4.08.24	PARTICIPACIÓN PARA AGUA POTABLE Y SANEAMIENTO 212068020 - ALBANHIA - SANTANDER	217.083.045,00
5.4.08.24	PARTICIPACIÓN PARA AGUA POTABLE Y SANEAMIENTO 212068320 - GUADALUPE - SANTANDER	252.821.772,00
5.4.08.24	PARTICIPACIÓN PARA AGUA POTABLE Y SANEAMIENTO 212068720 - SANTA HELENA DE OPÓN	257.157.528,00
5.4.08.24	PARTICIPACIÓN PARA AGUA POTABLE Y SANEAMIENTO 212068820 - TONA	277.141.575,00
5.4.08.24	PARTICIPACIÓN PARA AGUA POTABLE Y SANEAMIENTO 212070620 - SANTIAGO DE TOLÚ	728.528.302,00
5.4.08.24	PARTICIPACIÓN PARA AGUA POTABLE Y SANEAMIENTO 212073520 - PALOCABILDO	318.473.499,00
5.4.08.24	PARTICIPACIÓN PARA AGUA POTABLE Y SANEAMIENTO 212076020 - ALCALÁ	302.610.324,00
5.4.08.24	PARTICIPACIÓN PARA AGUA POTABLE Y SANEAMIENTO 212076520 - PALMIRA	2.649.333.330,00
5.4.08.24	PARTICIPACIÓN PARA AGUA POTABLE Y SANEAMIENTO 212081220 - CRAVO NORTE	282.160.746,00
5.4.08.24	PARTICIPACIÓN PARA AGUA POTABLE Y SANEAMIENTO 212086320 - ORITO	884.665.197,00
5.4.08.24	PARTICIPACIÓN PARA AGUA POTABLE Y SANEAMIENTO 212105021 - ALEJANDRÍA	232.960.722,00
5.4.08.24	PARTICIPACIÓN PARA AGUA POTABLE Y SANEAMIENTO 212105321 - GUATAPE	221.121.864,00
5.4.08.24	PARTICIPACIÓN PARA AGUA POTABLE Y SANEAMIENTO 212108421 - LURUACO	683.178.785,00
5.4.08.24	PARTICIPACIÓN PARA AGUA POTABLE Y SANEAMIENTO 212115621 - RONDÓN	158.252.430,00
5.4.08.24	PARTICIPACIÓN PARA AGUA POTABLE Y SANEAMIENTO 212119821 - TORIBIO	782.191.443,00
5.4.08.24	PARTICIPACIÓN PARA AGUA POTABLE Y SANEAMIENTO 212120621 - LA PAZ (ROBLE) - CESAR	764.499.387,00
5.4.08.24	PARTICIPACIÓN PARA AGUA POTABLE Y SANEAMIENTO 212152621 - ROBERTO PAYÁN (SAN JOSÉ)	608.907.039,00
5.4.08.24	PARTICIPACIÓN PARA AGUA POTABLE Y SANEAMIENTO 212168121 - CABRERA - SANTANDER	168.258.440,00
5.4.08.24	PARTICIPACIÓN PARA AGUA POTABLE Y SANEAMIENTO 212213222 - CLEMENCIA	918.046.387,00
5.4.08.24	PARTICIPACIÓN PARA AGUA POTABLE Y SANEAMIENTO 212215022 - ALMEIDA	150.244.944,00
5.4.08.24	PARTICIPACIÓN PARA AGUA POTABLE Y SANEAMIENTO 212215322 - GUATEQUE	272.182.020,00
5.4.08.24	PARTICIPACIÓN PARA AGUA POTABLE Y SANEAMIENTO 212215522 - PANQUEBA	169.500.531,00
5.4.08.24	PARTICIPACIÓN PARA AGUA POTABLE Y SANEAMIENTO 212215822 - TOTA	234.253.686,00
5.4.08.24	PARTICIPACIÓN PARA AGUA POTABLE Y SANEAMIENTO 212219022 - ALMAGUER	648.643.834,00
5.4.08.24	PARTICIPACIÓN PARA AGUA POTABLE Y SANEAMIENTO 212219622 - ROSAS	371.306.877,00
5.4.08.24	PARTICIPACIÓN PARA AGUA POTABLE Y SANEAMIENTO 212225322 - GUASCA	344.309.169,00
5.4.08.24	PARTICIPACIÓN PARA AGUA POTABLE Y SANEAMIENTO 212252022 - ALDANA	278.020.378,00
5.4.08.24	PARTICIPACIÓN PARA AGUA POTABLE Y SANEAMIENTO 212268322 - GUAPOTÁ	177.814.872,00
5.4.08.24	PARTICIPACIÓN PARA AGUA POTABLE Y SANEAMIENTO 212268522 - PALMAR	178.826.379,00
5.4.08.24	PARTICIPACIÓN PARA AGUA POTABLE Y SANEAMIENTO 212273622 - RONCESVALLES	213.456.135,00
5.4.08.24	PARTICIPACIÓN PARA AGUA POTABLE Y SANEAMIENTO 212276122 - CAICEDONIA	375.195.780,00
5.4.08.24	PARTICIPACIÓN PARA AGUA POTABLE Y SANEAMIENTO 212276622 - ROLDANILLO	488.729.919,00
5.4.08.24	PARTICIPACIÓN PARA AGUA POTABLE Y SANEAMIENTO 212315223 - CUBARÁ	664.755.084,00
5.4.08.24	PARTICIPACIÓN PARA AGUA POTABLE Y SANEAMIENTO 212315723 - SATIVASUR	122.096.931,00
5.4.08.24	PARTICIPACIÓN PARA AGUA POTABLE Y SANEAMIENTO 212325123 - CACHIPAY	201.142.476,00
5.4.08.24	PARTICIPACIÓN PARA AGUA POTABLE Y SANEAMIENTO 212325823 - TOPAÍPI	288.663.923,00
5.4.08.24	PARTICIPACIÓN PARA AGUA POTABLE Y SANEAMIENTO 212350223 - CUBARRAL	217.187.112,00
5.4.08.24	PARTICIPACIÓN PARA AGUA POTABLE Y SANEAMIENTO 212352323 - GUALMATÁN	283.987.152,00
5.4.08.24	PARTICIPACIÓN PARA AGUA POTABLE Y SANEAMIENTO 212354223 - CUCUTILLA	463.312.005,00
5.4.08.24	PARTICIPACIÓN PARA AGUA POTABLE Y SANEAMIENTO 212370523 - SAN ANTONIO DE PALMITO	659.467.027,00
5.4.08.24	PARTICIPACIÓN PARA AGUA POTABLE Y SANEAMIENTO 212370623 - TOLUVEJO	634.477.434,00
5.4.08.24	PARTICIPACIÓN PARA AGUA POTABLE Y SANEAMIENTO 212376823 - TORO	325.421.679,00
5.4.08.24	PARTICIPACIÓN PARA AGUA POTABLE Y SANEAMIENTO 212415724 - CUCAITA	176.113.206,00
5.4.08.24	PARTICIPACIÓN PARA AGUA POTABLE Y SANEAMIENTO 212417524 - PALESTINA - CALDAS	284.494.678,00
5.4.08.24	PARTICIPACIÓN PARA AGUA POTABLE Y SANEAMIENTO 212419824 - TOTORÓ	759.839.780,00
5.4.08.24	PARTICIPACIÓN PARA AGUA POTABLE Y SANEAMIENTO 212425224 - CUCUNUBÁ	275.011.785,00
5.4.08.24	PARTICIPACIÓN PARA AGUA POTABLE Y SANEAMIENTO 212425324 - GUATAQUÍ	212.748.321,00
5.4.08.24	PARTICIPACIÓN PARA AGUA POTABLE Y SANEAMIENTO 212425524 - PANDI	249.687.161,00
5.4.08.24	PARTICIPACIÓN PARA AGUA POTABLE Y SANEAMIENTO 212441524 - PALERMO	495.231.189,00
5.4.08.24	PARTICIPACIÓN PARA AGUA POTABLE Y SANEAMIENTO 212450124 - CABUYARÓ	251.472.810,00

5.4.08.24	PARTICIPACIÓN PARA AGUA POTABLE Y SANEAMIENTO 212452224 - CUASPUD (CARLOSAMA)		382.434.276,00
5.4.08.24	PARTICIPACIÓN PARA AGUA POTABLE Y SANEAMIENTO 212468324 - GUAVATA		219.796.506,00
5.4.08.24	PARTICIPACIÓN PARA AGUA POTABLE Y SANEAMIENTO 212468524 - PALMAS DEL SOCORRO		191.661.591,00
5.4.08.24	PARTICIPACIÓN PARA AGUA POTABLE Y SANEAMIENTO 212470124 - CAIMITO		544.608.798,00
5.4.08.24	PARTICIPACIÓN PARA AGUA POTABLE Y SANEAMIENTO 212473024 - ALPUJARRA		174.319.860,00
5.4.08.24	PARTICIPACIÓN PARA AGUA POTABLE Y SANEAMIENTO 212473124 - CAJAMARCA		387.813.596,00
5.4.08.24	PARTICIPACIÓN PARA AGUA POTABLE Y SANEAMIENTO 212473624 - ROVIRA		565.360.857,00
5.4.08.24	PARTICIPACIÓN PARA AGUA POTABLE Y SANEAMIENTO 212499524 - LA PRIMAVERA		504.672.372,00
5.4.08.24	PARTICIPACIÓN PARA AGUA POTABLE Y SANEAMIENTO 212499624 - SANTA ROSALÍA		346.681.109,00
5.4.08.24	PARTICIPACIÓN PARA AGUA POTABLE Y SANEAMIENTO 212500125 - CAICEDO		297.378.819,00
5.4.08.24	PARTICIPACIÓN PARA AGUA POTABLE Y SANEAMIENTO 212505425 - MACEO		286.587.857,00
5.4.08.24	PARTICIPACIÓN PARA AGUA POTABLE Y SANEAMIENTO 212515325 - GUAYATÁ		138.774.815,00
5.4.08.24	PARTICIPACIÓN PARA AGUA POTABLE Y SANEAMIENTO 212515425 - MACANAL		202.330.983,00
5.4.08.24	PARTICIPACIÓN PARA AGUA POTABLE Y SANEAMIENTO 212527025 - ALTO BAUDÓ (PIE DE PATO)		1.142.224.854,00
5.4.08.24	PARTICIPACIÓN PARA AGUA POTABLE Y SANEAMIENTO 212527425 - MEDIO ATRATO		629.060.724,00
5.4.08.24	PARTICIPACIÓN PARA AGUA POTABLE Y SANEAMIENTO 212550325 - MAPIRIPÁN		514.563.398,00
5.4.08.24	PARTICIPACIÓN PARA AGUA POTABLE Y SANEAMIENTO 212554125 - CÁGOTA		277.136.070,00
5.4.08.24	PARTICIPACIÓN PARA AGUA POTABLE Y SANEAMIENTO 212568425 - MACARAVITA		241.288.378,00
5.4.08.24	PARTICIPACIÓN PARA AGUA POTABLE Y SANEAMIENTO 212585125 - HATO COROZAL		470.589.282,00
5.4.08.24	PARTICIPACIÓN PARA AGUA POTABLE Y SANEAMIENTO 212585225 - NUNCHÍA		431.106.153,00
5.4.08.24	PARTICIPACIÓN PARA AGUA POTABLE Y SANEAMIENTO 212585325 - SAN LUIS DE PALENQUE		322.765.752,00
5.4.08.24	PARTICIPACIÓN PARA AGUA POTABLE Y SANEAMIENTO 212595025 - EL RETORNO		652.117.841,00
5.4.08.24	PARTICIPACIÓN PARA AGUA POTABLE Y SANEAMIENTO 212615226 - CUITIVA		145.320.579,00
5.4.08.24	PARTICIPACIÓN PARA AGUA POTABLE Y SANEAMIENTO 212625126 - CAJICÁ		482.802.450,00
5.4.08.24	PARTICIPACIÓN PARA AGUA POTABLE Y SANEAMIENTO 212625226 - GUATAVITA		206.598.432,00
5.4.08.24	PARTICIPACIÓN PARA AGUA POTABLE Y SANEAMIENTO 212625426 - MACHETÁ		248.866.200,00
5.4.08.24	PARTICIPACIÓN PARA AGUA POTABLE Y SANEAMIENTO 212641026 - ALTAMIRA		186.466.338,00
5.4.08.24	PARTICIPACIÓN PARA AGUA POTABLE Y SANEAMIENTO 212650226 - CUMARAL		452.096.961,00
5.4.08.24	PARTICIPACIÓN PARA AGUA POTABLE Y SANEAMIENTO 212673026 - ALVARADO		289.880.063,00
5.4.08.24	PARTICIPACIÓN PARA AGUA POTABLE Y SANEAMIENTO 212673226 - CUHDAY		259.483.175,00
5.4.08.24	PARTICIPACIÓN PARA AGUA POTABLE Y SANEAMIENTO 212676126 - CALIMA DEL DARIEN		380.967.711,00
5.4.08.24	PARTICIPACIÓN PARA AGUA POTABLE Y SANEAMIENTO 212752227 - CUMBAL		779.533.005,00
5.4.08.24	PARTICIPACIÓN PARA AGUA POTABLE Y SANEAMIENTO 212752427 - MAGÜÍ (PAYÁN)		1.141.908.543,00
5.4.08.24	PARTICIPACIÓN PARA AGUA POTABLE Y SANEAMIENTO 212768327 - GÜEPSA		208.488.801,00
5.4.08.24	PARTICIPACIÓN PARA AGUA POTABLE Y SANEAMIENTO 212805628 - SABANALARGA - ANTIQUUA		379.358.361,00
5.4.08.24	PARTICIPACIÓN PARA AGUA POTABLE Y SANEAMIENTO 212820228 - CURUMANÍ		860.663.530,00
5.4.08.24	PARTICIPACIÓN PARA AGUA POTABLE Y SANEAMIENTO 212825228 - GUAYABAL DE SIQUIMA		193.234.842,00
5.4.08.24	PARTICIPACIÓN PARA AGUA POTABLE Y SANEAMIENTO 212854128 - CÁCHIRA		478.287.312,00
5.4.08.24	PARTICIPACIÓN PARA AGUA POTABLE Y SANEAMIENTO 212876828 - TRUJILLO		420.818.275,00
5.4.08.24	PARTICIPACIÓN PARA AGUA POTABLE Y SANEAMIENTO 212905129 - CALDAS - ANTIQUUA		772.662.279,00
5.4.08.24	PARTICIPACIÓN PARA AGUA POTABLE Y SANEAMIENTO 212918029 - ALBANIA - CAQUETA		269.458.266,00
5.4.08.24	PARTICIPACIÓN PARA AGUA POTABLE Y SANEAMIENTO 212968229 - CURITÍ		330.790.299,00
5.4.08.24	PARTICIPACIÓN PARA AGUA POTABLE Y SANEAMIENTO 212970429 - MAJAGUAL		1.023.326.539,00
5.4.08.24	PARTICIPACIÓN PARA AGUA POTABLE Y SANEAMIENTO 213005030 - AMAGÁ		416.865.384,00
5.4.08.24	PARTICIPACIÓN PARA AGUA POTABLE Y SANEAMIENTO 213013030 - ALTO DEL ROSARIO		599.174.577,00
5.4.08.24	PARTICIPACIÓN PARA AGUA POTABLE Y SANEAMIENTO 213013430 - MAGANGÜE		2.036.813.870,00
5.4.08.24	PARTICIPACIÓN PARA AGUA POTABLE Y SANEAMIENTO 213019130 - CAJIBÍ		1.046.552.325,00
5.4.08.24	PARTICIPACIÓN PARA AGUA POTABLE Y SANEAMIENTO 213025430 - MADRID		828.258.863,00
5.4.08.24	PARTICIPACIÓN PARA AGUA POTABLE Y SANEAMIENTO 213025530 - PARATEBUENO		310.842.800,00
5.4.08.24	PARTICIPACIÓN PARA AGUA POTABLE Y SANEAMIENTO 213027430 - MEDIO BAUDÓ		769.364.226,00
5.4.08.24	PARTICIPACIÓN PARA AGUA POTABLE Y SANEAMIENTO 213041530 - PALESTINA - HUILA		344.829.369,00
5.4.08.24	PARTICIPACIÓN PARA AGUA POTABLE Y SANEAMIENTO 213044430 - MAICAO		4.097.221.497,00
5.4.08.24	PARTICIPACIÓN PARA AGUA POTABLE Y SANEAMIENTO 213047030 - ALGARROBO		487.842.398,00
5.4.08.24	PARTICIPACIÓN PARA AGUA POTABLE Y SANEAMIENTO 213050330 - MESETAS		412.061.803,00
5.4.08.24	PARTICIPACIÓN PARA AGUA POTABLE Y SANEAMIENTO 213063130 - CALARCÁ		703.041.287,00
5.4.08.24	PARTICIPACIÓN PARA AGUA POTABLE Y SANEAMIENTO 213070230 - CHALÁN		448.214.403,00
5.4.08.24	PARTICIPACIÓN PARA AGUA POTABLE Y SANEAMIENTO 213073030 - AMBALEMA		220.765.049,00
5.4.08.24	PARTICIPACIÓN PARA AGUA POTABLE Y SANEAMIENTO 213074130 - CANDELARIA - VALLE DEL CAUCA		1.040.085.851,00
5.4.08.24	PARTICIPACIÓN PARA AGUA POTABLE Y SANEAMIENTO 213085130 - OROQUE		495.828.120,00
5.4.08.24	PARTICIPACIÓN PARA AGUA POTABLE Y SANEAMIENTO 213085430 - TRINIDAD		458.793.820,00
5.4.08.24	PARTICIPACIÓN PARA AGUA POTABLE Y SANEAMIENTO 213105031 - AMALFÍ		670.732.054,00
5.4.08.24	PARTICIPACIÓN PARA AGUA POTABLE Y SANEAMIENTO 213105831 - SABANETA		519.997.230,00
5.4.08.24	PARTICIPACIÓN PARA AGUA POTABLE Y SANEAMIENTO 213115131 - CALDAS - BOYACA		190.824.815,00
5.4.08.24	PARTICIPACIÓN PARA AGUA POTABLE Y SANEAMIENTO 213115531 - PAUNA		332.125.059,00
5.4.08.24	PARTICIPACIÓN PARA AGUA POTABLE Y SANEAMIENTO 213208832 - TUBARÁ		475.402.878,00
5.4.08.24	PARTICIPACIÓN PARA AGUA POTABLE Y SANEAMIENTO 213215232 - CHIQUIZA (SAN PEDRO DE IGUAQUE)		257.868.881,00
5.4.08.24	PARTICIPACIÓN PARA AGUA POTABLE Y SANEAMIENTO 213215332 - GUICÁN		294.489.327,00
5.4.08.24	PARTICIPACIÓN PARA AGUA POTABLE Y SANEAMIENTO 213215632 - SABOYÁ		424.704.546,00
5.4.08.24	PARTICIPACIÓN PARA AGUA POTABLE Y SANEAMIENTO 213215832 - TUNUNGUÁ		202.898.481,00
5.4.08.24	PARTICIPACIÓN PARA AGUA POTABLE Y SANEAMIENTO 213219532 - PATÍA (EL BORDO)		886.149.201,00
5.4.08.24	PARTICIPACIÓN PARA AGUA POTABLE Y SANEAMIENTO 213220032 - ASTREA		632.108.703,00
5.4.08.24	PARTICIPACIÓN PARA AGUA POTABLE Y SANEAMIENTO 213241132 - CAMPOALEGRE		589.398.864,00
5.4.08.24	PARTICIPACIÓN PARA AGUA POTABLE Y SANEAMIENTO 213268132 - CALIFORNIA		137.877.885,00
5.4.08.24	PARTICIPACIÓN PARA AGUA POTABLE Y SANEAMIENTO 213268432 - MÁLAGA		399.219.048,00
5.4.08.24	PARTICIPACIÓN PARA AGUA POTABLE Y SANEAMIENTO 213308433 - MALAMBO		2.053.532.583,00
5.4.08.24	PARTICIPACIÓN PARA AGUA POTABLE Y SANEAMIENTO 213313433 - MAHATES		641.336.007,00
5.4.08.24	PARTICIPACIÓN PARA AGUA POTABLE Y SANEAMIENTO 213315533 - PAYA		447.194.822,00
5.4.08.24	PARTICIPACIÓN PARA AGUA POTABLE Y SANEAMIENTO 213317433 - MANZANARES		437.545.184,00
5.4.08.24	PARTICIPACIÓN PARA AGUA POTABLE Y SANEAMIENTO 213319533 - PIAMONTE		364.105.515,00
5.4.08.24	PARTICIPACIÓN PARA AGUA POTABLE Y SANEAMIENTO 213325233 - CUMBITARA		303.095.295,00
5.4.08.24	PARTICIPACIÓN PARA AGUA POTABLE Y SANEAMIENTO 213368533 - PÁRAMO		227.465.517,00
5.4.08.24	PARTICIPACIÓN PARA AGUA POTABLE Y SANEAMIENTO 213370233 - EL ROBLE		435.205.484,00
5.4.08.24	PARTICIPACIÓN PARA AGUA POTABLE Y SANEAMIENTO 213376233 - DAGUA		856.397.817,00
5.4.08.24	PARTICIPACIÓN PARA AGUA POTABLE Y SANEAMIENTO 213405034 - ANDES		805.337.598,00
5.4.08.24	PARTICIPACIÓN PARA AGUA POTABLE Y SANEAMIENTO 213405134 - CAMPAMENTO		381.374.811,00
5.4.08.24	PARTICIPACIÓN PARA AGUA POTABLE Y SANEAMIENTO 213405234 - DABEIBA		786.536.001,00
5.4.08.24	PARTICIPACIÓN PARA AGUA POTABLE Y SANEAMIENTO 213408634 - SABANAGRANDE		676.038.500,00
5.4.08.24	PARTICIPACIÓN PARA AGUA POTABLE Y SANEAMIENTO 213476834 - TULUÁ		1.368.424.200,00
5.4.08.24	PARTICIPACIÓN PARA AGUA POTABLE Y SANEAMIENTO 213515135 - CAMPOHERMOSO		271.755.450,00
5.4.08.24	PARTICIPACIÓN PARA AGUA POTABLE Y SANEAMIENTO 213515835 - TURMEQUÉ		217.426.377,00
5.4.08.24	PARTICIPACIÓN PARA AGUA POTABLE Y SANEAMIENTO 213525035 - ANAPQIMA		328.110.834,00
5.4.08.24	PARTICIPACIÓN PARA AGUA POTABLE Y SANEAMIENTO 213525335 - GUAYABETAL		237.259.407,00
5.4.08.24	PARTICIPACIÓN PARA AGUA POTABLE Y SANEAMIENTO 213525535 - FASCA		292.098.320,00
5.4.08.24	PARTICIPACIÓN PARA AGUA POTABLE Y SANEAMIENTO 213527135 - EL CANTÓN DE SAN PABLO (MANAGRÚ)		447.073.272,00
5.4.08.24	PARTICIPACIÓN PARA AGUA POTABLE Y SANEAMIENTO 213544035 - ALBANIA - GUAJIRA		648.261.888,00
5.4.08.24	PARTICIPACIÓN PARA AGUA POTABLE Y SANEAMIENTO 213552435 - MALLAMA (PIEDRANGHA)		295.070.597,00
5.4.08.24	PARTICIPACIÓN PARA AGUA POTABLE Y SANEAMIENTO 213552835 - TUMACO		5.665.285.212,00
5.4.08.24	PARTICIPACIÓN PARA AGUA POTABLE Y SANEAMIENTO 213568235 - EL CARMEN DE CHUCURI		738.311.748,00
5.4.08.24	PARTICIPACIÓN PARA AGUA POTABLE Y SANEAMIENTO 213570235 - GALERAS		628.394.478,00
5.4.08.24	PARTICIPACIÓN PARA AGUA POTABLE Y SANEAMIENTO 213605036 - ANGLÓPOLIS		234.287.003,00
5.4.08.24	PARTICIPACIÓN PARA AGUA POTABLE Y SANEAMIENTO 213605736 - SEGOVIA		836.773.053,00
5.4.08.24	PARTICIPACIÓN PARA AGUA POTABLE Y SANEAMIENTO 213608436 - MANATÍ		557.494.131,00
5.4.08.24	PARTICIPACIÓN PARA AGUA POTABLE Y SANEAMIENTO 213613836 - TURBACO		1.779.073.509,00
5.4.08.24	PARTICIPACIÓN PARA AGUA POTABLE Y SANEAMIENTO 213615236 - CHIVOR		208.487.392,00
5.4.08.24	PARTICIPACIÓN PARA AGUA POTABLE Y SANEAMIENTO 213625436 - MAHTA		170.251.118,00
5.4.08.24	PARTICIPACIÓN PARA AGUA POTABLE Y SANEAMIENTO 213625736 - SESQUILÉ		288.724.823,00
5.4.08.24	PARTICIPACIÓN PARA AGUA POTABLE Y SANEAMIENTO 213652036 - AHCUYA		255.486.378,00
5.4.08.24	PARTICIPACIÓN PARA AGUA POTABLE Y SANEAMIENTO 213673236 - DOLORES		287.119.530,00
5.4.08.24	PARTICIPACIÓN PARA AGUA POTABLE Y SANEAMIENTO 213678036 - ANDALUCÍA		344.673.801,00
5.4.08.24	PARTICIPACIÓN PARA AGUA POTABLE Y SANEAMIENTO 213678736 - BEVILLA		598.748.439,00
5.4.08.24	PARTICIPACIÓN PARA AGUA POTABLE Y SANEAMIENTO 213681736 - SARAVENA		1.150.199.991,00
5.4.08.24	PARTICIPACIÓN PARA AGUA POTABLE Y SANEAMIENTO 213685136 - LA SALINA		215.837.712,00

5 4 08 24	PARTICIPACIÓN PARA AGUA POTABLE Y SANEAMIENTO 213705237 - DON MATÍAS		316 713 075,00
5 4 08 24	PARTICIPACIÓN PARA AGUA POTABLE Y SANEAMIENTO 213705837 - TURBO		2 735 959 005,00
5 4 08 24	PARTICIPACIÓN PARA AGUA POTABLE Y SANEAMIENTO 213708137 - CAMPO DE LA CRUZ		590 810 625,00
5 4 08 24	PARTICIPACIÓN PARA AGUA POTABLE Y SANEAMIENTO 213715637 - PAZ DEL RIO		200 020 761,00
5 4 08 24	PARTICIPACIÓN PARA AGUA POTABLE Y SANEAMIENTO 213715837 - TUTA		282 787 902,00
5 4 08 24	PARTICIPACIÓN PARA AGUA POTABLE Y SANEAMIENTO 213719137 - CALDONO		892 869 375,00
5 4 08 24	PARTICIPACIÓN PARA AGUA POTABLE Y SANEAMIENTO 213805038 - ANGOSTURA		351 466 509,00
5 4 08 24	PARTICIPACIÓN PARA AGUA POTABLE Y SANEAMIENTO 213805138 - CAÑASGORDAS		483 170 521,00
5 4 08 24	PARTICIPACIÓN PARA AGUA POTABLE Y SANEAMIENTO 213808638 - SABANALARGA - ATLANTICO		1 589 740 740,00
5 4 08 24	PARTICIPACIÓN PARA AGUA POTABLE Y SANEAMIENTO 213813838 - TURBANA		666 768 633,00
5 4 08 24	PARTICIPACIÓN PARA AGUA POTABLE Y SANEAMIENTO 213815138 - DUITAMA		1 106 508 867,00
5 4 08 24	PARTICIPACIÓN PARA AGUA POTABLE Y SANEAMIENTO 213815638 - SÁCHICA		172 546 743,00
5 4 08 24	PARTICIPACIÓN PARA AGUA POTABLE Y SANEAMIENTO 213820238 - EL COPEY		788 770 611,00
5 4 08 24	PARTICIPACIÓN PARA AGUA POTABLE Y SANEAMIENTO 213825438 - MEDIHA		316 976 481,00
5 4 08 24	PARTICIPACIÓN PARA AGUA POTABLE Y SANEAMIENTO 213852838 - TUQUERRES		858 130 766,00
5 4 08 24	PARTICIPACIÓN PARA AGUA POTABLE Y SANEAMIENTO 213915839 - TUTASÁ		161 208 141,00
5 4 08 24	PARTICIPACIÓN PARA AGUA POTABLE Y SANEAMIENTO 213925339 - GUTIÉRREZ		183 723 180,00
5 4 08 24	PARTICIPACIÓN PARA AGUA POTABLE Y SANEAMIENTO 213925839 - UBALÁ		334 782 534,00
5 4 08 24	PARTICIPACIÓN PARA AGUA POTABLE Y SANEAMIENTO 213954239 - DURANIA		260 957 899,00
5 4 08 24	PARTICIPACIÓN PARA AGUA POTABLE Y SANEAMIENTO 213985139 - MANÍ		482 384 815,00
5 4 08 24	PARTICIPACIÓN PARA AGUA POTABLE Y SANEAMIENTO 214005040 - ANORÍ		607 527 681,00
5 4 08 24	PARTICIPACIÓN PARA AGUA POTABLE Y SANEAMIENTO 214005240 - EBÉJICO		302 491 515,00
5 4 08 24	PARTICIPACIÓN PARA AGUA POTABLE Y SANEAMIENTO 214005440 - MARIHULLA		721 558 187,00
5 4 08 24	PARTICIPACIÓN PARA AGUA POTABLE Y SANEAMIENTO 214012140 - CALAMAR - BOLIVAR		688 683 981,00
5 4 08 24	PARTICIPACIÓN PARA AGUA POTABLE Y SANEAMIENTO 214013440 - MARGARITA		475 517 336,00
5 4 08 24	PARTICIPACIÓN PARA AGUA POTABLE Y SANEAMIENTO 214015740 - SIACHOQUE		309 888 469,00
5 4 08 24	PARTICIPACIÓN PARA AGUA POTABLE Y SANEAMIENTO 214022540 - ANOLAIMA		285 108 993,00
5 4 08 24	PARTICIPACIÓN PARA AGUA POTABLE Y SANEAMIENTO 214022740 - SIBATÉ		434 077 536,00
5 4 08 24	PARTICIPACIÓN PARA AGUA POTABLE Y SANEAMIENTO 214052240 - CHACHAGÜÍ		411 547 379,00
5 4 08 24	PARTICIPACIÓN PARA AGUA POTABLE Y SANEAMIENTO 214052540 - POLICARPA		328 803 639,00
5 4 08 24	PARTICIPACIÓN PARA AGUA POTABLE Y SANEAMIENTO 214066440 - MARSELLA		392 227 710,00
5 4 08 24	PARTICIPACIÓN PARA AGUA POTABLE Y SANEAMIENTO 214085440 - VILLANUEVA - CASANARE		648 527 081,00
5 4 08 24	PARTICIPACIÓN PARA AGUA POTABLE Y SANEAMIENTO 214091540 - PUERTO NARIÑO		469 646 064,00
5 4 08 24	PARTICIPACIÓN PARA AGUA POTABLE Y SANEAMIENTO 214105541 - EL PEÑOL - ANTIOQUIA		407 018 174,00
5 4 08 24	PARTICIPACIÓN PARA AGUA POTABLE Y SANEAMIENTO 214108141 - CANDELARIA - ATLÁNTICO		560 323 017,00
5 4 08 24	PARTICIPACIÓN PARA AGUA POTABLE Y SANEAMIENTO 214117541 - PENNSILVANIA		467 716 896,00
5 4 08 24	PARTICIPACIÓN PARA AGUA POTABLE Y SANEAMIENTO 214125841 - UBAQUE		310 245 396,00
5 4 08 24	PARTICIPACIÓN PARA AGUA POTABLE Y SANEAMIENTO 214147541 - PEDRAZA		415 389 159,00
5 4 08 24	PARTICIPACIÓN PARA AGUA POTABLE Y SANEAMIENTO 214176041 - ANSERMANUEVO		378 111 101,00
5 4 08 24	PARTICIPACIÓN PARA AGUA POTABLE Y SANEAMIENTO 214205042 - SANTAFE DE ANTIOQUIA		409 047 054,00
5 4 08 24	PARTICIPACIÓN PARA AGUA POTABLE Y SANEAMIENTO 214205142 - CARACOLÍ		219 230 553,00
5 4 08 24	PARTICIPACIÓN PARA AGUA POTABLE Y SANEAMIENTO 214205642 - SALGAR		483 446 118,00
5 4 08 24	PARTICIPACIÓN PARA AGUA POTABLE Y SANEAMIENTO 214205842 - URAMITA		352 279 170,00
5 4 08 24	PARTICIPACIÓN PARA AGUA POTABLE Y SANEAMIENTO 214213042 - ARENAL		381 880 554,00
5 4 08 24	PARTICIPACIÓN PARA AGUA POTABLE Y SANEAMIENTO 214213442 - MARIA LA BAJA		1 347 572 907,00
5 4 08 24	PARTICIPACIÓN PARA AGUA POTABLE Y SANEAMIENTO 214215442 - MARIPI		376 227 123,00
5 4 08 24	PARTICIPACIÓN PARA AGUA POTABLE Y SANEAMIENTO 214215542 - PESCA		227 716 542,00
5 4 08 24	PARTICIPACIÓN PARA AGUA POTABLE Y SANEAMIENTO 214215842 - ÚMBITA		228 838 226,00
5 4 08 24	PARTICIPACIÓN PARA AGUA POTABLE Y SANEAMIENTO 214217042 - ANSERMA DE LOS CABALLEROS		657 722 763,00
5 4 08 24	PARTICIPACIÓN PARA AGUA POTABLE Y SANEAMIENTO 214217442 - MARIATO		307 183 449,00
5 4 08 24	PARTICIPACIÓN PARA AGUA POTABLE Y SANEAMIENTO 214219142 - CALOTO		747 268 734,00
5 4 08 24	PARTICIPACIÓN PARA AGUA POTABLE Y SANEAMIENTO 214270742 - SINCE		722 757 396,00
5 4 08 24	PARTICIPACIÓN PARA AGUA POTABLE Y SANEAMIENTO 214305543 - PEQUE		333 468 833,00
5 4 08 24	PARTICIPACIÓN PARA AGUA POTABLE Y SANEAMIENTO 214319743 - SILVIA		688 434 256,00
5 4 08 24	PARTICIPACIÓN PARA AGUA POTABLE Y SANEAMIENTO 214320443 - MANAURE (BALCÓN DEL CÉSAR)		375 664 056,00
5 4 08 24	PARTICIPACIÓN PARA AGUA POTABLE Y SANEAMIENTO 214322543 - SILVANIA		474 557 175,00
5 4 08 24	PARTICIPACIÓN PARA AGUA POTABLE Y SANEAMIENTO 214325843 - USATÉ		588 218 924,00
5 4 08 24	PARTICIPACIÓN PARA AGUA POTABLE Y SANEAMIENTO 214354743 - SANTO DOMINGO DE SILOS		256 806 927,00
5 4 08 24	PARTICIPACIÓN PARA AGUA POTABLE Y SANEAMIENTO 214373043 - ANZOÁTEGUI		301 535 901,00
5 4 08 24	PARTICIPACIÓN PARA AGUA POTABLE Y SANEAMIENTO 214373443 - SAN SEBASTIAN DE MARIQUITA		657 701 967,00
5 4 08 24	PARTICIPACIÓN PARA AGUA POTABLE Y SANEAMIENTO 214376243 - EL AGUILA		287 605 197,00
5 4 08 24	PARTICIPACIÓN PARA AGUA POTABLE Y SANEAMIENTO 214405044 - ANZÁ		272 277 888,00
5 4 08 24	PARTICIPACIÓN PARA AGUA POTABLE Y SANEAMIENTO 214413244 - EL CARMEN DE BOLIVAR		1 404 463 128,00
5 4 08 24	PARTICIPACIÓN PARA AGUA POTABLE Y SANEAMIENTO 214413744 - SIMITÍ		569 825 718,00
5 4 08 24	PARTICIPACIÓN PARA AGUA POTABLE Y SANEAMIENTO 214415244 - EL COCUI		279 133 283,00
5 4 08 24	PARTICIPACIÓN PARA AGUA POTABLE Y SANEAMIENTO 214417444 - MARQUETALIA		365 747 643,00
5 4 08 24	PARTICIPACIÓN PARA AGUA POTABLE Y SANEAMIENTO 214441244 - ELIAS		191 177 766,00
5 4 08 24	PARTICIPACIÓN PARA AGUA POTABLE Y SANEAMIENTO 214454344 - HACARÍ		548 265 858,00
5 4 08 24	PARTICIPACIÓN PARA AGUA POTABLE Y SANEAMIENTO 214468344 - HATO		207 871 755,00
5 4 08 24	PARTICIPACIÓN PARA AGUA POTABLE Y SANEAMIENTO 214468444 - MATANZA		211 921 164,00
5 4 08 24	PARTICIPACIÓN PARA AGUA POTABLE Y SANEAMIENTO 214505045 - APARTADO		1 591 668 978,00
5 4 08 24	PARTICIPACIÓN PARA AGUA POTABLE Y SANEAMIENTO 214505145 - CARAMANTA		206 128 034,00
5 4 08 24	PARTICIPACIÓN PARA AGUA POTABLE Y SANEAMIENTO 214519845 - VILLARRICA - CAUCA		499 495 863,00
5 4 08 24	PARTICIPACIÓN PARA AGUA POTABLE Y SANEAMIENTO 214520045 - BECERRIL		870 153 959,00
5 4 08 24	PARTICIPACIÓN PARA AGUA POTABLE Y SANEAMIENTO 214525245 - MESITAS DEL COLEGIO		478 508 482,00
5 4 08 24	PARTICIPACIÓN PARA AGUA POTABLE Y SANEAMIENTO 214525645 - SAN ANTONIO DEL TEQUENDAMA		309 235 187,00
5 4 08 24	PARTICIPACIÓN PARA AGUA POTABLE Y SANEAMIENTO 214525745 - SIMIJACA		264 218 238,00
5 4 08 24	PARTICIPACIÓN PARA AGUA POTABLE Y SANEAMIENTO 214525845 - UNE		256 806 810,00
5 4 08 24	PARTICIPACIÓN PARA AGUA POTABLE Y SANEAMIENTO 214527245 - EL CARMEN DE ATRATO		394 321 809,00
5 4 08 24	PARTICIPACIÓN PARA AGUA POTABLE Y SANEAMIENTO 214527745 - SIPÍ		410 850 351,00
5 4 08 24	PARTICIPACIÓN PARA AGUA POTABLE Y SANEAMIENTO 214547245 - EL BANCO		1 573 925 982,00
5 4 08 24	PARTICIPACIÓN PARA AGUA POTABLE Y SANEAMIENTO 214547545 - PIJÍRO DEL CARMEN		586 477 755,00
5 4 08 24	PARTICIPACIÓN PARA AGUA POTABLE Y SANEAMIENTO 214547745 - SITIONUEVO		546 365 661,00
5 4 08 24	PARTICIPACIÓN PARA AGUA POTABLE Y SANEAMIENTO 214550245 - EL CALVARIO		103 246 186,00
5 4 08 24	PARTICIPACIÓN PARA AGUA POTABLE Y SANEAMIENTO 214554245 - EL CARMEN		822 828 856,00
5 4 08 24	PARTICIPACIÓN PARA AGUA POTABLE Y SANEAMIENTO 214566045 - APIÁ		326 478 338,00
5 4 08 24	PARTICIPACIÓN PARA AGUA POTABLE Y SANEAMIENTO 214568245 - EL GUACAMAYO		143 487 198,00
5 4 08 24	PARTICIPACIÓN PARA AGUA POTABLE Y SANEAMIENTO 214568745 - SIMACOTA		421 232 853,00
5 4 08 24	PARTICIPACIÓN PARA AGUA POTABLE Y SANEAMIENTO 214576845 - ULLOA		189 111 256,00
5 4 08 24	PARTICIPACIÓN PARA AGUA POTABLE Y SANEAMIENTO 214615846 - SANACÁ		419 547 281,00
5 4 08 24	PARTICIPACIÓN PARA AGUA POTABLE Y SANEAMIENTO 214617446 - MARULANDA		174 949 422,00
5 4 08 24	PARTICIPACIÓN PARA AGUA POTABLE Y SANEAMIENTO 214678246 - EL CAIRO		222 496 152,00
5 4 08 24	PARTICIPACIÓN PARA AGUA POTABLE Y SANEAMIENTO 214705147 - CAREPA		788 076 886,00
5 4 08 24	PARTICIPACIÓN PARA AGUA POTABLE Y SANEAMIENTO 214705347 - HELICONIA		216 999 684,00
5 4 08 24	PARTICIPACIÓN PARA AGUA POTABLE Y SANEAMIENTO 214705647 - SAN ANDRÉS DE CUERQUIA		352 253 973,00
5 4 08 24	PARTICIPACIÓN PARA AGUA POTABLE Y SANEAMIENTO 214705847 - URRAO		658 245 878,00
5 4 08 24	PARTICIPACIÓN PARA AGUA POTABLE Y SANEAMIENTO 214713647 - SAN ESTANISLAO		481 865 184,00
5 4 08 24	PARTICIPACIÓN PARA AGUA POTABLE Y SANEAMIENTO 214715047 - AQUITANIA		417 548 079,00
5 4 08 24	PARTICIPACIÓN PARA AGUA POTABLE Y SANEAMIENTO 214718247 - EL DONCELLO		491 559 096,00
5 4 08 24	PARTICIPACIÓN PARA AGUA POTABLE Y SANEAMIENTO 214744847 - URIBIA		4 905 938 463,00
5 4 08 24	PARTICIPACIÓN PARA AGUA POTABLE Y SANEAMIENTO 214754347 - HERRÁN		401 744 151,00
5 4 08 24	PARTICIPACIÓN PARA AGUA POTABLE Y SANEAMIENTO 214768147 - CAPITANEJO		264 171 525,00
5 4 08 24	PARTICIPACIÓN PARA AGUA POTABLE Y SANEAMIENTO 214768547 - PIEDECUESTA		1 688 687 992,00
5 4 08 24	PARTICIPACIÓN PARA AGUA POTABLE Y SANEAMIENTO 214773347 - HERVEO		271 484 037,00
5 4 08 24	PARTICIPACIÓN PARA AGUA POTABLE Y SANEAMIENTO 214773547 - PIEDRAS		227 395 176,00
5 4 08 24	PARTICIPACIÓN PARA AGUA POTABLE Y SANEAMIENTO 214776147 - CARTAGO		923 570 145,00
5 4 08 24	PARTICIPACIÓN PARA AGUA POTABLE Y SANEAMIENTO 214805148 - EL CARMEN DE VIBORAL		732 538 110,00
5 4 08 24	PARTICIPACIÓN PARA AGUA POTABLE Y SANEAMIENTO 214813248 - EL GUAMO - BOLIVAR		377 237 997,00
5 4 08 24	PARTICIPACIÓN PARA AGUA POTABLE Y SANEAMIENTO 214815248 - EL ESPINO		170 213 858,00
5 4 08 24	PARTICIPACIÓN PARA AGUA POTABLE Y SANEAMIENTO 214819548 - PIENDAMO		822 377 769,00
5 4 08 24	PARTICIPACIÓN PARA AGUA POTABLE Y SANEAMIENTO 214825148 - CAPARRAPÍ		512 877 750,00
5 4 08 24	PARTICIPACIÓN PARA AGUA POTABLE Y SANEAMIENTO 214841548 - EL PITAL		365 985 851,00

5 4 08 24	PARTICIPACIÓN PARA AGUA POTABLE Y SANEAMIENTO 214863548 - PIJAO	209 177 388,00
5 4 08 24	PARTICIPACIÓN PARA AGUA POTABLE Y SANEAMIENTO 214873148 - CARMEN DE APICALA	185 491 533,00
5 4 08 24	PARTICIPACIÓN PARA AGUA POTABLE Y SANEAMIENTO 214878248 - EL CERRITO	691 250 131,00
5 4 08 24	PARTICIPACIÓN PARA AGUA POTABLE Y SANEAMIENTO 214905648 - SAN CARLOS - ANTIOQUIA	381 647 421,00
5 4 08 24	PARTICIPACIÓN PARA AGUA POTABLE Y SANEAMIENTO 214908848 - PISOJÓ	315 684 441,00
5 4 08 24	PARTICIPACIÓN PARA AGUA POTABLE Y SANEAMIENTO 214908848 - USIACURÍ	354 468 883,00
5 4 08 24	PARTICIPACIÓN PARA AGUA POTABLE Y SANEAMIENTO 214913548 - PINILLOS	921 941 142,00
5 4 08 24	PARTICIPACIÓN PARA AGUA POTABLE Y SANEAMIENTO 214925648 - SAN BERNARDO - CUNDINAMARCA	268 557 693,00
5 4 08 24	PARTICIPACIÓN PARA AGUA POTABLE Y SANEAMIENTO 214941348 - HOBBO	302 941 200,00
5 4 08 24	PARTICIPACIÓN PARA AGUA POTABLE Y SANEAMIENTO 214966548 - PINCHOTE	215 155 530,00
5 4 08 24	PARTICIPACIÓN PARA AGUA POTABLE Y SANEAMIENTO 214973348 - HONDA	343 056 705,00
5 4 08 24	PARTICIPACIÓN PARA AGUA POTABLE Y SANEAMIENTO 214973448 - MELGAR	425 087 025,00
5 4 08 24	PARTICIPACIÓN PARA AGUA POTABLE Y SANEAMIENTO 214988748 - SIBUNDÓ	301 568 834,00
5 4 08 24	PARTICIPACIÓN PARA AGUA POTABLE Y SANEAMIENTO 215005150 - CAROLINA DEL PRINCIPE	180 467 838,00
5 4 08 24	PARTICIPACIÓN PARA AGUA POTABLE Y SANEAMIENTO 215005250 - EL BAGRE	1 177 198 158,00
5 4 08 24	PARTICIPACIÓN PARA AGUA POTABLE Y SANEAMIENTO 215013650 - SAN FERNANDO	527 556 135,00
5 4 08 24	PARTICIPACIÓN PARA AGUA POTABLE Y SANEAMIENTO 215015550 - PISBA	274 615 722,00
5 4 08 24	PARTICIPACIÓN PARA AGUA POTABLE Y SANEAMIENTO 215017050 - ARANZAZU	293 957 094,00
5 4 08 24	PARTICIPACIÓN PARA AGUA POTABLE Y SANEAMIENTO 215018150 - CARTAGENA DEL CHAIRÁ	876 280 743,00
5 4 08 24	PARTICIPACIÓN PARA AGUA POTABLE Y SANEAMIENTO 215019050 - ARGELIA - CAUCA	711 318 354,00
5 4 08 24	PARTICIPACIÓN PARA AGUA POTABLE Y SANEAMIENTO 215019150 - MERCADERES	643 818 027,00
5 4 08 24	PARTICIPACIÓN PARA AGUA POTABLE Y SANEAMIENTO 215020750 - EL PASO	811 308 798,00
5 4 08 24	PARTICIPACIÓN PARA AGUA POTABLE Y SANEAMIENTO 215020550 - PELAYA	558 659 202,00
5 4 08 24	PARTICIPACIÓN PARA AGUA POTABLE Y SANEAMIENTO 215020750 - SAN DIEGO	538 537 725,00
5 4 08 24	PARTICIPACIÓN PARA AGUA POTABLE Y SANEAMIENTO 215023350 - LA APARTADA	511 231 697,00
5 4 08 24	PARTICIPACIÓN PARA AGUA POTABLE Y SANEAMIENTO 215027050 - ATRATO	414 549 987,00
5 4 08 24	PARTICIPACIÓN PARA AGUA POTABLE Y SANEAMIENTO 215027150 - CARMEN DEL DARIEN	950 071 281,00
5 4 08 24	PARTICIPACIÓN PARA AGUA POTABLE Y SANEAMIENTO 215027250 - LITORAL DEL SAN JUAN (SANTA GENOVEVA DE D)	1 010 222 927,00
5 4 08 24	PARTICIPACIÓN PARA AGUA POTABLE Y SANEAMIENTO 215027450 - MEDIO SAN JUAN	675 090 153,00
5 4 08 24	PARTICIPACIÓN PARA AGUA POTABLE Y SANEAMIENTO 215046550 - SAN JUAN DEL CESAR	365 960 357,00
5 4 08 24	PARTICIPACIÓN PARA AGUA POTABLE Y SANEAMIENTO 215050150 - CASTILLA LA NUEVA	812 430 484,00
5 4 08 24	PARTICIPACIÓN PARA AGUA POTABLE Y SANEAMIENTO 215050350 - LA MACARENA	519 750 182,00
5 4 08 24	PARTICIPACIÓN PARA AGUA POTABLE Y SANEAMIENTO 215050450 - PUERTO CONCORDIA	896 229 960,00
5 4 08 24	PARTICIPACIÓN PARA AGUA POTABLE Y SANEAMIENTO 215052750 - EL CHARCO	786 452 490,00
5 4 08 24	PARTICIPACIÓN PARA AGUA POTABLE Y SANEAMIENTO 215054250 - EL TARRA	348 952 047,00
5 4 08 24	PARTICIPACIÓN PARA AGUA POTABLE Y SANEAMIENTO 215068250 - EL PEÑÓN - SANTANDER	307 273 194,00
5 4 08 24	PARTICIPACIÓN PARA AGUA POTABLE Y SANEAMIENTO 215076250 - EL DOVIO	802 454 232,00
5 4 08 24	PARTICIPACIÓN PARA AGUA POTABLE Y SANEAMIENTO 215088250 - PAZ DE ARIPIORO	984 538 602,00
5 4 08 24	PARTICIPACIÓN PARA AGUA POTABLE Y SANEAMIENTO 215105051 - ARBOLETES	232 084 071,00
5 4 08 24	PARTICIPACIÓN PARA AGUA POTABLE Y SANEAMIENTO 215115051 - ARCABUJO	434 518 188,00
5 4 08 24	PARTICIPACIÓN PARA AGUA POTABLE Y SANEAMIENTO 215125151 - CÁQUEZA	250 831 392,00
5 4 08 24	PARTICIPACIÓN PARA AGUA POTABLE Y SANEAMIENTO 215126851 - ÚTICA	1 790 165 667,00
5 4 08 24	PARTICIPACIÓN PARA AGUA POTABLE Y SANEAMIENTO 215141551 - PITALITO	960 691 599,00
5 4 08 24	PARTICIPACIÓN PARA AGUA POTABLE Y SANEAMIENTO 215147551 - PIVIJAY	368 148 323,00
5 4 08 24	PARTICIPACIÓN PARA AGUA POTABLE Y SANEAMIENTO 215150251 - EL CASTILLO	360 094 696,00
5 4 08 24	PARTICIPACIÓN PARA AGUA POTABLE Y SANEAMIENTO 215152051 - ARBOLEDA - BERRUECOS	475 470 333,00
5 4 08 24	PARTICIPACIÓN PARA AGUA POTABLE Y SANEAMIENTO 215154051 - ARBOLEDAS	340 887 640,00
5 4 08 24	PARTICIPACIÓN PARA AGUA POTABLE Y SANEAMIENTO 215168051 - ARATOCA	283 214 267,00
5 4 08 24	PARTICIPACIÓN PARA AGUA POTABLE Y SANEAMIENTO 215206552 - SAN FRANCISCO - ANTIOQUIA	1 236 737 829,00
5 4 08 24	PARTICIPACIÓN PARA AGUA POTABLE Y SANEAMIENTO 215213052 - ARJONA	333 134 844,00
5 4 08 24	PARTICIPACIÓN PARA AGUA POTABLE Y SANEAMIENTO 215225352 - ILES	297 947 718,00
5 4 08 24	PARTICIPACIÓN PARA AGUA POTABLE Y SANEAMIENTO 215226852 - CARCASI	207 599 625,00
5 4 08 24	PARTICIPACIÓN PARA AGUA POTABLE Y SANEAMIENTO 215273152 - CASABIANCA	200 449 185,00
5 4 08 24	PARTICIPACIÓN PARA AGUA POTABLE Y SANEAMIENTO 215273352 - ICONONZO	728 474 344,00
5 4 08 24	PARTICIPACIÓN PARA AGUA POTABLE Y SANEAMIENTO 215305353 - HISPANIA	243 149 781,00
5 4 08 24	PARTICIPACIÓN PARA AGUA POTABLE Y SANEAMIENTO 215318753 - SOATÁ	425 575 098,00
5 4 08 24	PARTICIPACIÓN PARA AGUA POTABLE Y SANEAMIENTO 215317653 - SALAMINA - CALDAS	1 165 456 899,00
5 4 08 24	PARTICIPACIÓN PARA AGUA POTABLE Y SANEAMIENTO 215318753 - SAN VICENTE DEL CAGUÁN	300 440 199,00
5 4 08 24	PARTICIPACIÓN PARA AGUA POTABLE Y SANEAMIENTO 215325053 - ARBELÁEZ	185 552 619,00
5 4 08 24	PARTICIPACIÓN PARA AGUA POTABLE Y SANEAMIENTO 215326553 - SAN CAYETANO - CUNDINAMARCA	966 293 388,00
5 4 08 24	PARTICIPACIÓN PARA AGUA POTABLE Y SANEAMIENTO 215347053 - ARACATACA	297 154 536,00
5 4 08 24	PARTICIPACIÓN PARA AGUA POTABLE Y SANEAMIENTO 215354553 - PUERTO SANTANDER	1 261 909 386,00
5 4 08 24	PARTICIPACIÓN PARA AGUA POTABLE Y SANEAMIENTO 215405154 - CAUCASIA	512 720 878,00
5 4 08 24	PARTICIPACIÓN PARA AGUA POTABLE Y SANEAMIENTO 215405854 - VALDIVIA	1 184 288 012,00
5 4 08 24	PARTICIPACIÓN PARA AGUA POTABLE Y SANEAMIENTO 215413654 - SAN JACINTO	294 437 628,00
5 4 08 24	PARTICIPACIÓN PARA AGUA POTABLE Y SANEAMIENTO 215425154 - CARMEN DE CARUPA	7 348 417 454,00
5 4 08 24	PARTICIPACIÓN PARA AGUA POTABLE Y SANEAMIENTO 215425754 - SOACHA	299 730 690,00
5 4 08 24	PARTICIPACIÓN PARA AGUA POTABLE Y SANEAMIENTO 215452254 - EL PEÑOL - NARIÑO	288 249 621,00
5 4 08 24	PARTICIPACIÓN PARA AGUA POTABLE Y SANEAMIENTO 215493354 - IMUÉS	219 122 799,00
5 4 08 24	PARTICIPACIÓN PARA AGUA POTABLE Y SANEAMIENTO 215473854 - VALLE DE SAN JUAN	231 814 434,00
5 4 08 24	PARTICIPACIÓN PARA AGUA POTABLE Y SANEAMIENTO 215478054 - ARGELIA - VALLE DEL CAUCA	311 512 806,00
5 4 08 24	PARTICIPACIÓN PARA AGUA POTABLE Y SANEAMIENTO 215505055 - ARGELIA - ANTIOQUIA	639 441 030,00
5 4 08 24	PARTICIPACIÓN PARA AGUA POTABLE Y SANEAMIENTO 215513055 - SAN JACINTO DEL CAUCA	252 963 184,00
5 4 08 24	PARTICIPACIÓN PARA AGUA POTABLE Y SANEAMIENTO 215515455 - MIRAFLORES - BOYACÁ	340 753 209,00
5 4 08 24	PARTICIPACIÓN PARA AGUA POTABLE Y SANEAMIENTO 215515755 - SOCOTÁ	761 792 187,00
5 4 08 24	PARTICIPACIÓN PARA AGUA POTABLE Y SANEAMIENTO 215519355 - INZÁ	561 501 042,00
5 4 08 24	PARTICIPACIÓN PARA AGUA POTABLE Y SANEAMIENTO 215519455 - MIRANDA	1 352 459 910,00
5 4 08 24	PARTICIPACIÓN PARA AGUA POTABLE Y SANEAMIENTO 215523555 - PLANETA RICA	1 067 573 340,00
5 4 08 24	PARTICIPACIÓN PARA AGUA POTABLE Y SANEAMIENTO 215523655 - VALENCIA	385 629 815,00
5 4 08 24	PARTICIPACIÓN PARA AGUA POTABLE Y SANEAMIENTO 215544855 - URUMITA	1 219 405 620,00
5 4 08 24	PARTICIPACIÓN PARA AGUA POTABLE Y SANEAMIENTO 215547555 - PLATO	462 107 175,00
5 4 08 24	PARTICIPACIÓN PARA AGUA POTABLE Y SANEAMIENTO 215568255 - EL PLAYÓN	658 190 508,00
5 4 08 24	PARTICIPACIÓN PARA AGUA POTABLE Y SANEAMIENTO 215568655 - SABANA DE TORRES	359 534 493,00
5 4 08 24	PARTICIPACIÓN PARA AGUA POTABLE Y SANEAMIENTO 215568755 - SOCORRO	223 357 734,00
5 4 08 24	PARTICIPACIÓN PARA AGUA POTABLE Y SANEAMIENTO 215568855 - VALLE DE SAN JOSÉ	319 330 419,00
5 4 08 24	PARTICIPACIÓN PARA AGUA POTABLE Y SANEAMIENTO 215573055 - ARMERO - GUAYABAL	672 348 428,00
5 4 08 24	PARTICIPACIÓN PARA AGUA POTABLE Y SANEAMIENTO 215573555 - PLANADAS	191 389 866,00
5 4 08 24	PARTICIPACIÓN PARA AGUA POTABLE Y SANEAMIENTO 215588755 - SAN FRANCISCO - PUTUMAYO	411 153 585,00
5 4 08 24	PARTICIPACIÓN PARA AGUA POTABLE Y SANEAMIENTO 215605656 - SAN JERÓNIMO	725 086 784,00
5 4 08 24	PARTICIPACIÓN PARA AGUA POTABLE Y SANEAMIENTO 215605756 - SONSON	200 271 591,00
5 4 08 24	PARTICIPACIÓN PARA AGUA POTABLE Y SANEAMIENTO 215605856 - VALPARAISO - ANTIOQUIA	541 712 643,00
5 4 08 24	PARTICIPACIÓN PARA AGUA POTABLE Y SANEAMIENTO 215618256 - EL PAJULÍ	519 925 995,00
5 4 08 24	PARTICIPACIÓN PARA AGUA POTABLE Y SANEAMIENTO 215618756 - SOLANO	1 224 358 974,00
5 4 08 24	PARTICIPACIÓN PARA AGUA POTABLE Y SANEAMIENTO 215619256 - EL TAMBO - CAUCA	412 188 354,00
5 4 08 24	PARTICIPACIÓN PARA AGUA POTABLE Y SANEAMIENTO 215652256 - EL ROSARIO	1 521 798 306,00
5 4 08 24	PARTICIPACIÓN PARA AGUA POTABLE Y SANEAMIENTO 215652356 - IPIALES	631 120 473,00
5 4 08 24	PARTICIPACIÓN PARA AGUA POTABLE Y SANEAMIENTO 215666456 - MISTRATÓ	943 924 590,00
5 4 08 24	PARTICIPACIÓN PARA AGUA POTABLE Y SANEAMIENTO 215713657 - SAN JUAN NEPOMUCENO	264 752 607,00
5 4 08 24	PARTICIPACIÓN PARA AGUA POTABLE Y SANEAMIENTO 215715757 - SOCHA	336 065 577,00
5 4 08 24	PARTICIPACIÓN PARA AGUA POTABLE Y SANEAMIENTO 215741387 - IQUIRA	669 310 563,00
5 4 08 24	PARTICIPACIÓN PARA AGUA POTABLE Y SANEAMIENTO 215766757 - SAN MIGUEL - PUTUMAYO	183 409 662,00
5 4 08 24	PARTICIPACIÓN PARA AGUA POTABLE Y SANEAMIENTO 215805658 - SAN JOSÉ DE LA MONTAÑA	368 772 330,00
5 4 08 24	PARTICIPACIÓN PARA AGUA POTABLE Y SANEAMIENTO 215805858 - VEGACHÍ	465 645 138,00
5 4 08 24	PARTICIPACIÓN PARA AGUA POTABLE Y SANEAMIENTO 215806558 - POLONUEVO	7 669 711 479,00
5 4 08 24	PARTICIPACIÓN PARA AGUA POTABLE Y SANEAMIENTO 215808758 - SOLEDAD	765 893 445,00
5 4 08 24	PARTICIPACIÓN PARA AGUA POTABLE Y SANEAMIENTO 215813456 - MONTECRISTO	313 238 706,00
5 4 08 24	PARTICIPACIÓN PARA AGUA POTABLE Y SANEAMIENTO 215825258 - EL PEÑÓN - CUNDINAMARCA	268 820 325,00
5 4 08 24	PARTICIPACIÓN PARA AGUA POTABLE Y SANEAMIENTO 215825658 - SAN FRANCISCO - CUNDINAMARCA	165 833 513,00
5 4 08 24	PARTICIPACIÓN PARA AGUA POTABLE Y SANEAMIENTO 215827558 - SOPÓ	828 368 257,00
5 4 08 24	PARTICIPACIÓN PARA AGUA POTABLE Y SANEAMIENTO 215847058 - ARIGUANI	679 173 516,00
5 4 08 24	PARTICIPACIÓN PARA AGUA POTABLE Y SANEAMIENTO 215847258 - EL PEÑÓN	477 421 881,00
5 4 08 24	PARTICIPACIÓN PARA AGUA POTABLE Y SANEAMIENTO 215852258 - EL TABLÓN DE GÓMEZ	

5 4 08 24	PARTICIPACIÓN PARA AGUA POTABLE Y SANEAMIENTO 215905059 - ARMENIA - ANTIIOQUIA	.	.	220 593 535,00
5 4 08 24	PARTICIPACIÓN PARA AGUA POTABLE Y SANEAMIENTO 215905659 - SAN JUAN DE URABÁ	.	.	876 395 967,00
5 4 08 24	PARTICIPACIÓN PARA AGUA POTABLE Y SANEAMIENTO 215915759 - SOGAMOSO	.	.	1 248 218 321,00
5 4 08 24	PARTICIPACIÓN PARA AGUA POTABLE Y SANEAMIENTO 215941359 - ISNOS	.	.	489 551 874,00
5 4 08 24	PARTICIPACIÓN PARA AGUA POTABLE Y SANEAMIENTO 216005380 - ITAGUÍ	.	.	1 873 843 481,00
5 4 08 24	PARTICIPACIÓN PARA AGUA POTABLE Y SANEAMIENTO 216005690 - SAN LUIS - ANTIIOQUIA	.	.	358 193 870,00
5 4 08 24	PARTICIPACIÓN PARA AGUA POTABLE Y SANEAMIENTO 216008560 - PONEDERA	.	.	611 647 030,00
5 4 08 24	PARTICIPACIÓN PARA AGUA POTABLE Y SANEAMIENTO 216013160 - CANTAGALLO	.	.	443 378 157,00
5 4 08 24	PARTICIPACIÓN PARA AGUA POTABLE Y SANEAMIENTO 216013760 - SOPLAVIENTO	.	.	323 710 368,00
5 4 08 24	PARTICIPACIÓN PARA AGUA POTABLE Y SANEAMIENTO 216015680 - SAN EDUARDO	.	.	169 244 893,00
5 4 08 24	PARTICIPACIÓN PARA AGUA POTABLE Y SANEAMIENTO 216018460 - MILÁN	.	.	501 106 791,00
5 4 08 24	PARTICIPACIÓN PARA AGUA POTABLE Y SANEAMIENTO 216018860 - VALPARAÍSO - CAQUETA	.	.	333 833 444,00
5 4 08 24	PARTICIPACIÓN PARA AGUA POTABLE Y SANEAMIENTO 216019760 - SOTARÁ (PAISAMBA)	.	.	422 183 607,00
5 4 08 24	PARTICIPACIÓN PARA AGUA POTABLE Y SANEAMIENTO 216020060 - BOSCONIA	.	.	904 308 321,00
5 4 08 24	PARTICIPACIÓN PARA AGUA POTABLE Y SANEAMIENTO 216023660 - SAHAGÚN	.	.	1 953 656 559,00
5 4 08 24	PARTICIPACIÓN PARA AGUA POTABLE Y SANEAMIENTO 216025200 - EL ROSAL	.	.	352 373 091,00
5 4 08 24	PARTICIPACIÓN PARA AGUA POTABLE Y SANEAMIENTO 216027160 - CERTEGÚI	.	.	469 238 892,00
5 4 08 24	PARTICIPACIÓN PARA AGUA POTABLE Y SANEAMIENTO 216027660 - SAN JOSÉ DEL PALMAR	.	.	328 975 626,00
5 4 08 24	PARTICIPACIÓN PARA AGUA POTABLE Y SANEAMIENTO 216041660 - SALADOBLANCO	.	.	313 520 481,00
5 4 08 24	PARTICIPACIÓN PARA AGUA POTABLE Y SANEAMIENTO 216044560 - MANAURE	.	.	2 757 802 830,00
5 4 08 24	PARTICIPACIÓN PARA AGUA POTABLE Y SANEAMIENTO 216047480 - NUEVA GRANADA	.	.	962 871 393,00
5 4 08 24	PARTICIPACIÓN PARA AGUA POTABLE Y SANEAMIENTO 216047660 - SABANAS DE SAN ANGELO	.	.	732 196 494,00
5 4 08 24	PARTICIPACIÓN PARA AGUA POTABLE Y SANEAMIENTO 216047960 - ZAPAYÁN	.	.	521 033 937,00
5 4 08 24	PARTICIPACIÓN PARA AGUA POTABLE Y SANEAMIENTO 216052260 - EL TAMBO - NARIÑO	.	.	387 810 915,00
5 4 08 24	PARTICIPACIÓN PARA AGUA POTABLE Y SANEAMIENTO 216052560 - POTOSÍ	.	.	209 891 306,00
5 4 08 24	PARTICIPACIÓN PARA AGUA POTABLE Y SANEAMIENTO 216054860 - SALAZAR DE LAS PALMAS	.	.	396 332 907,00
5 4 08 24	PARTICIPACIÓN PARA AGUA POTABLE Y SANEAMIENTO 216068160 - CEPITÁ	.	.	195 589 224,00
5 4 08 24	PARTICIPACIÓN PARA AGUA POTABLE Y SANEAMIENTO 216068760 - SANTIAGO - PUTUMAYO	.	.	301 412 094,00
5 4 08 24	PARTICIPACIÓN PARA AGUA POTABLE Y SANEAMIENTO 216105361 - ITUANGO	.	.	797 952 048,00
5 4 08 24	PARTICIPACIÓN PARA AGUA POTABLE Y SANEAMIENTO 216105781 - SOPETRÁN	.	.	354 165 555,00
5 4 08 24	PARTICIPACIÓN PARA AGUA POTABLE Y SANEAMIENTO 216105881 - VENEZIA - ANTIIOQUIA	.	.	251 004 507,00
5 4 08 24	PARTICIPACIÓN PARA AGUA POTABLE Y SANEAMIENTO 216115781 - SOMONOGORO	.	.	168 252 285,00
5 4 08 24	PARTICIPACIÓN PARA AGUA POTABLE Y SANEAMIENTO 216115881 - VENTAQUEMADA	.	.	348 772 668,00
5 4 08 24	PARTICIPACIÓN PARA AGUA POTABLE Y SANEAMIENTO 216127361 - ISTMINA	.	.	1 349 913 182,00
5 4 08 24	PARTICIPACIÓN PARA AGUA POTABLE Y SANEAMIENTO 216147161 - CERRO DE SAN ANTONIO	.	.	442 708 835,00
5 4 08 24	PARTICIPACIÓN PARA AGUA POTABLE Y SANEAMIENTO 216154261 - EL ZULIA	.	.	643 287 820,00
5 4 08 24	PARTICIPACIÓN PARA AGUA POTABLE Y SANEAMIENTO 216168861 - VÉLEZ	.	.	536 116 791,00
5 4 08 24	PARTICIPACIÓN PARA AGUA POTABLE Y SANEAMIENTO 216173481 - MURILLO	.	.	207 382 274,00
5 4 08 24	PARTICIPACIÓN PARA AGUA POTABLE Y SANEAMIENTO 216173861 - VENADILLO	.	.	331 072 572,00
5 4 08 24	PARTICIPACIÓN PARA AGUA POTABLE Y SANEAMIENTO 216197161 - CARURU	.	.	360 058 451,00
5 4 08 24	PARTICIPACIÓN PARA AGUA POTABLE Y SANEAMIENTO 216213062 - ARROYOHONDO	.	.	459 245 895,00
5 4 08 24	PARTICIPACIÓN PARA AGUA POTABLE Y SANEAMIENTO 216215182 - CERINZA	.	.	153 460 099,00
5 4 08 24	PARTICIPACIÓN PARA AGUA POTABLE Y SANEAMIENTO 216215382 - IZA	.	.	128 253 870,00
5 4 08 24	PARTICIPACIÓN PARA AGUA POTABLE Y SANEAMIENTO 216215782 - SORA	.	.	203 191 968,00
5 4 08 24	PARTICIPACIÓN PARA AGUA POTABLE Y SANEAMIENTO 216217682 - SAMAHÁ	.	.	520 846 698,00
5 4 08 24	PARTICIPACIÓN PARA AGUA POTABLE Y SANEAMIENTO 216223182 - CERETÉ	.	.	1 837 850 769,00
5 4 08 24	PARTICIPACIÓN PARA AGUA POTABLE Y SANEAMIENTO 216225682 - SAN JUAN DE RIO SECO	.	.	271 062 824,00
5 4 08 24	PARTICIPACIÓN PARA AGUA POTABLE Y SANEAMIENTO 216225882 - VERGARA	.	.	334 991 961,00
5 4 08 24	PARTICIPACIÓN PARA AGUA POTABLE Y SANEAMIENTO 216298182 - CERRITO	.	.	303 731 827,00
5 4 08 24	PARTICIPACIÓN PARA AGUA POTABLE Y SANEAMIENTO 216298182 - MONTERREY	.	.	378 784 850,00
5 4 08 24	PARTICIPACIÓN PARA AGUA POTABLE Y SANEAMIENTO 216315783 - SOTAQUIRÁ	.	.	298 913 999,00
5 4 08 24	PARTICIPACIÓN PARA AGUA POTABLE Y SANEAMIENTO 216327383 - PRADQ	.	.	259 110 831,00
5 4 08 24	PARTICIPACIÓN PARA AGUA POTABLE Y SANEAMIENTO 216327683 - PRADERA	.	.	608 330 727,00
5 4 08 24	PARTICIPACIÓN PARA AGUA POTABLE Y SANEAMIENTO 216376883 - VERSALLES	.	.	227 543 979,00
5 4 08 24	PARTICIPACIÓN PARA AGUA POTABLE Y SANEAMIENTO 216385283 - PORE	.	.	427 394 925,00
5 4 08 24	PARTICIPACIÓN PARA AGUA POTABLE Y SANEAMIENTO 216405284 - ENTRERRIOS	.	.	228 812 010,00
5 4 08 24	PARTICIPACIÓN PARA AGUA POTABLE Y SANEAMIENTO 216405384 - JARQUÍN	.	.	296 354 418,00
5 4 08 24	PARTICIPACIÓN PARA AGUA POTABLE Y SANEAMIENTO 216405684 - SAN PEDRO DE LOS MILAGROS	.	.	365 552 421,00
5 4 08 24	PARTICIPACIÓN PARA AGUA POTABLE Y SANEAMIENTO 216415484 - MOHUA	.	.	230 886 434,00
5 4 08 24	PARTICIPACIÓN PARA AGUA POTABLE Y SANEAMIENTO 216415684 - SAN JOSÉ DE PARE	.	.	295 949 138,00
5 4 08 24	PARTICIPACIÓN PARA AGUA POTABLE Y SANEAMIENTO 216415784 - SORACÁ	.	.	180 123 251,00
5 4 08 24	PARTICIPACIÓN PARA AGUA POTABLE Y SANEAMIENTO 216419384 - JAMBALÓ	.	.	452 024 843,00
5 4 08 24	PARTICIPACIÓN PARA AGUA POTABLE Y SANEAMIENTO 216423484 - MOMIL	.	.	582 735 389,00
5 4 08 24	PARTICIPACIÓN PARA AGUA POTABLE Y SANEAMIENTO 216468284 - ENCINO	.	.	158 950 641,00
5 4 08 24	PARTICIPACIÓN PARA AGUA POTABLE Y SANEAMIENTO 216468484 - MOGOTES	.	.	378 309 347,00
5 4 08 24	PARTICIPACIÓN PARA AGUA POTABLE Y SANEAMIENTO 216476384 - JAMUNDÍ	.	.	1 629 893 130,00
5 4 08 24	PARTICIPACIÓN PARA AGUA POTABLE Y SANEAMIENTO 216488584 - PROVIDENCIA	.	.	154 719 891,00
5 4 08 24	PARTICIPACIÓN PARA AGUA POTABLE Y SANEAMIENTO 216505685 - SAN PEDRO DE URABÁ	.	.	1 050 498 287,00
5 4 08 24	PARTICIPACIÓN PARA AGUA POTABLE Y SANEAMIENTO 216517685 - SAN JOSÉ	.	.	228 923 456,00
5 4 08 24	PARTICIPACIÓN PARA AGUA POTABLE Y SANEAMIENTO 216552585 - PROVIDENCIA - NARIÑO	.	.	322 947 618,00
5 4 08 24	PARTICIPACIÓN PARA AGUA POTABLE Y SANEAMIENTO 216570285 - QUIARANDA	.	.	725 832 503,00
5 4 08 24	PARTICIPACIÓN PARA AGUA POTABLE Y SANEAMIENTO 216581085 - ARAUQUITA	.	.	1 505 052 702,00
5 4 08 24	PARTICIPACIÓN PARA AGUA POTABLE Y SANEAMIENTO 216586885 - VALLE DEL QUAMEZ (LA HORMIGA)	.	.	960 847 782,00
5 4 08 24	PARTICIPACIÓN PARA AGUA POTABLE Y SANEAMIENTO 216605286 - ENVIGADO	.	.	530 831 259,00
5 4 08 24	PARTICIPACIÓN PARA AGUA POTABLE Y SANEAMIENTO 216615486 - MONGUÍ	.	.	199 470 024,00
5 4 08 24	PARTICIPACIÓN PARA AGUA POTABLE Y SANEAMIENTO 216623486 - MONTELIBANO	.	.	1 688 563 581,00
5 4 08 24	PARTICIPACIÓN PARA AGUA POTABLE Y SANEAMIENTO 216697688 - TARAIRA	.	.	223 388 643,00
5 4 08 24	PARTICIPACIÓN PARA AGUA POTABLE Y SANEAMIENTO 216705487 - MONTEBELLO	.	.	540 512 536,00
5 4 08 24	PARTICIPACIÓN PARA AGUA POTABLE Y SANEAMIENTO 216705687 - SAN RAFAEL	.	.	249 464 712,00
5 4 08 24	PARTICIPACIÓN PARA AGUA POTABLE Y SANEAMIENTO 216713687 - SAN MARTÍN DE LOBA	.	.	440 307 273,00
5 4 08 24	PARTICIPACIÓN PARA AGUA POTABLE Y SANEAMIENTO 216715387 - JENESANO	.	.	579 291 063,00
5 4 08 24	PARTICIPACIÓN PARA AGUA POTABLE Y SANEAMIENTO 216715687 - SAN LUIS DE GACENO	.	.	240 666 057,00
5 4 08 24	PARTICIPACIÓN PARA AGUA POTABLE Y SANEAMIENTO 216717887 - VICTORIA	.	.	268 913 330,00
5 4 08 24	PARTICIPACIÓN PARA AGUA POTABLE Y SANEAMIENTO 216725087 - VIANÍ	.	.	320 548 755,00
5 4 08 24	PARTICIPACIÓN PARA AGUA POTABLE Y SANEAMIENTO 216788187 - CHARALÁ	.	.	240 108 225,00
5 4 08 24	PARTICIPACIÓN PARA AGUA POTABLE Y SANEAMIENTO 216788687 - VETAS	.	.	256 636 893,00
5 4 08 24	PARTICIPACIÓN PARA AGUA POTABLE Y SANEAMIENTO 216773087 - ATACQ	.	.	148 917 372,00
5 4 08 24	PARTICIPACIÓN PARA AGUA POTABLE Y SANEAMIENTO 216805388 - JERICÓ - ANTIIOQUIA	.	.	585 063 369,00
5 4 08 24	PARTICIPACIÓN PARA AGUA POTABLE Y SANEAMIENTO 216813288 - EL PEÑON - BOLIVAR	.	.	307 087 878,00
5 4 08 24	PARTICIPACIÓN PARA AGUA POTABLE Y SANEAMIENTO 216813488 - SANTA CRUZ DE MOMPOX	.	.	478 778 181,00
5 4 08 24	PARTICIPACIÓN PARA AGUA POTABLE Y SANEAMIENTO 216815388 - JERICÓ - BOYACA	.	.	920 287 032,00
5 4 08 24	PARTICIPACIÓN PARA AGUA POTABLE Y SANEAMIENTO 216823088 - AYAPEL	.	.	321 388 356,00
5 4 08 24	PARTICIPACIÓN PARA AGUA POTABLE Y SANEAMIENTO 216823188 - CHIMÁ - CORDOBA	.	.	1 410 358 878,00
5 4 08 24	PARTICIPACIÓN PARA AGUA POTABLE Y SANEAMIENTO 216825188 - CHAGUANÍ	.	.	878 074 150,00
5 4 08 24	PARTICIPACIÓN PARA AGUA POTABLE Y SANEAMIENTO 216825388 - JERUSALÉN	.	.	226 325 634,00
5 4 08 24	PARTICIPACIÓN PARA AGUA POTABLE Y SANEAMIENTO 216841688 - SAN AGUSTÍN	.	.	215 087 142,00
5 4 08 24	PARTICIPACIÓN PARA AGUA POTABLE Y SANEAMIENTO 216847288 - EL RETÉN	.	.	556 904 178,00
5 4 08 24	PARTICIPACIÓN PARA AGUA POTABLE Y SANEAMIENTO 216850588 - PUERTO GAITÁN	.	.	548 394 165,00
5 4 08 24	PARTICIPACIÓN PARA AGUA POTABLE Y SANEAMIENTO 216868388 - JESÚS MARÍA	.	.	1 198 464 804,00
5 4 08 24	PARTICIPACIÓN PARA AGUA POTABLE Y SANEAMIENTO 216868488 - MOLAGAVITA	.	.	180 755 727,00
5 4 08 24	PARTICIPACIÓN PARA AGUA POTABLE Y SANEAMIENTO 216873188 - CHAFARRAL	.	.	289 621 884,00
5 4 08 24	PARTICIPACIÓN PARA AGUA POTABLE Y SANEAMIENTO 216873288 - EL ESPINAL	.	.	840 106 888,00
5 4 08 24	PARTICIPACIÓN PARA AGUA POTABLE Y SANEAMIENTO 216886588 - PUERTO ASÍS	.	.	823 094 947,00
5 4 08 24	PARTICIPACIÓN PARA AGUA POTABLE Y SANEAMIENTO 216891589 - MONQUIRÁ	.	.	1 660 264 578,00
5 4 08 24	PARTICIPACIÓN PARA AGUA POTABLE Y SANEAMIENTO 216892589 - FACATATIVÁ	.	.	465 084 975,00
5 4 08 24	PARTICIPACIÓN PARA AGUA POTABLE Y SANEAMIENTO 216892789 - SUBAHOQUE	.	.	1 294 865 268,00
5 4 08 24	PARTICIPACIÓN PARA AGUA POTABLE Y SANEAMIENTO 216896189 - CHARTA	.	.	253 826 139,00
5 4 08 24	PARTICIPACIÓN PARA AGUA POTABLE Y SANEAMIENTO 216898689 - SAN ANDRÉS	.	.	181 680 835,00
5 4 08 24	PARTICIPACIÓN PARA AGUA POTABLE Y SANEAMIENTO 216898889 - VIJES	.	.	281 131 815,00
5 4 08 24	PARTICIPACIÓN PARA AGUA POTABLE Y SANEAMIENTO 216986589 - PUERTO CAICEDO	.	.	290 120 970,00
5 4 08 24	PARTICIPACIÓN PARA AGUA POTABLE Y SANEAMIENTO 217005670 - SAN ROQUE	.	.	493 315 131,00
		.	.	500 429 160,00





5 4 08 24	PARTICIPACIÓN PARA AGUA POTABLE Y SANEAMIENTO 217820178 - CHIRIGUANA	712 331 730,00
5 4 08 24	PARTICIPACIÓN PARA AGUA POTABLE Y SANEAMIENTO 217823678 - SAN CARLOS - CORDOBA	864 087 696,00
5 4 08 24	PARTICIPACIÓN PARA AGUA POTABLE Y SANEAMIENTO 217825178 - CHIPAQUE	330 930 411,00
5 4 08 24	PARTICIPACIÓN PARA AGUA POTABLE Y SANEAMIENTO 217825878 - VIOTÁ	387 357 572,00
5 4 08 24	PARTICIPACIÓN PARA AGUA POTABLE Y SANEAMIENTO 217841078 - BARAYA	337 782 204,00
5 4 08 24	PARTICIPACIÓN PARA AGUA POTABLE Y SANEAMIENTO 217841378 - LA ARGENTINA	365 833 092,00
5 4 08 24	PARTICIPACIÓN PARA AGUA POTABLE Y SANEAMIENTO 217844078 - BARRANCAS	1 035 751 583,00
5 4 08 24	PARTICIPACIÓN PARA AGUA POTABLE Y SANEAMIENTO 217844378 - HATO HUEVO	633 635 571,00
5 4 08 24	PARTICIPACIÓN PARA AGUA POTABLE Y SANEAMIENTO 217852378 - LA CRUZ	418 390 568,00
5 4 08 24	PARTICIPACIÓN PARA AGUA POTABLE Y SANEAMIENTO 217852678 - SAMANIEGO	730 182 308,00
5 4 08 24	PARTICIPACIÓN PARA AGUA POTABLE Y SANEAMIENTO 217870678 - SAN BENITO ABAD	738 383 072,00
5 4 08 24	PARTICIPACIÓN PARA AGUA POTABLE Y SANEAMIENTO 217873678 - SAN LUIS - TOLIMA	325 114 410,00
5 4 08 24	PARTICIPACIÓN PARA AGUA POTABLE Y SANEAMIENTO 217905079 - BARBOSA - ANTIOQUIA	918 694 118,00
5 4 08 24	PARTICIPACIÓN PARA AGUA POTABLE Y SANEAMIENTO 217905579 - PUERTO BERRIO	676 034 727,00
5 4 08 24	PARTICIPACIÓN PARA AGUA POTABLE Y SANEAMIENTO 217905679 - SANTA BARBARA - ANTIOQUIA	486 506 759,00
5 4 08 24	PARTICIPACIÓN PARA AGUA POTABLE Y SANEAMIENTO 217915879 - VIRACACHÁ	183 143 802,00
5 4 08 24	PARTICIPACIÓN PARA AGUA POTABLE Y SANEAMIENTO 217918479 - MORELIA	247 148 834,00
5 4 08 24	PARTICIPACIÓN PARA AGUA POTABLE Y SANEAMIENTO 217923079 - BUENAVISTA - CORDOBA	978 816 254,00
5 4 08 24	PARTICIPACIÓN PARA AGUA POTABLE Y SANEAMIENTO 217925279 - FOMEQUE	282 491 802,00
5 4 08 24	PARTICIPACIÓN PARA AGUA POTABLE Y SANEAMIENTO 217925779 - SUSA	248 068 002,00
5 4 08 24	PARTICIPACIÓN PARA AGUA POTABLE Y SANEAMIENTO 217944279 - FONSECA	873 471 284,00
5 4 08 24	PARTICIPACIÓN PARA AGUA POTABLE Y SANEAMIENTO 217952079 - BARBACOAS	1 774 819 380,00
5 4 08 24	PARTICIPACIÓN PARA AGUA POTABLE Y SANEAMIENTO 217968079 - BARICHARA	297 015 278,00
5 4 08 24	PARTICIPACIÓN PARA AGUA POTABLE Y SANEAMIENTO 217968179 - CHIPATA	232 791 894,00
5 4 08 24	PARTICIPACIÓN PARA AGUA POTABLE Y SANEAMIENTO 217968678 - SAN GIL	738 856 686,00
5 4 08 24	PARTICIPACIÓN PARA AGUA POTABLE Y SANEAMIENTO 217985279 - RECTOR	222 021 354,00
5 4 08 24	PARTICIPACIÓN PARA AGUA POTABLE Y SANEAMIENTO 218005380 - LA ESTRELLA	635 099 937,00
5 4 08 24	PARTICIPACIÓN PARA AGUA POTABLE Y SANEAMIENTO 218005480 - MUTATÁ	823 823 477,00
5 4 08 24	PARTICIPACIÓN PARA AGUA POTABLE Y SANEAMIENTO 218013580 - REGIDOR	300 641 394,00
5 4 08 24	PARTICIPACIÓN PARA AGUA POTABLE Y SANEAMIENTO 218013780 - TALAIGUA NUEVO	408 167 403,00
5 4 08 24	PARTICIPACIÓN PARA AGUA POTABLE Y SANEAMIENTO 218015180 - CHISCAS	285 894 555,00
5 4 08 24	PARTICIPACIÓN PARA AGUA POTABLE Y SANEAMIENTO 218015380 - LA CAPILLA	187 995 047,00
5 4 08 24	PARTICIPACIÓN PARA AGUA POTABLE Y SANEAMIENTO 218015480 - MUZO	353 868 870,00
5 4 08 24	PARTICIPACIÓN PARA AGUA POTABLE Y SANEAMIENTO 218015580 - QUIPAMA	396 811 097,00
5 4 08 24	PARTICIPACIÓN PARA AGUA POTABLE Y SANEAMIENTO 218017380 - LA DORADA	829 324 928,00
5 4 08 24	PARTICIPACIÓN PARA AGUA POTABLE Y SANEAMIENTO 218019780 - SUÁREZ - CAUCA	900 007 148,00
5 4 08 24	PARTICIPACIÓN PARA AGUA POTABLE Y SANEAMIENTO 218023580 - PUERTO LIBERTADOR	1 218 391 884,00
5 4 08 24	PARTICIPACIÓN PARA AGUA POTABLE Y SANEAMIENTO 218025580 - PULÍ	198 780 905,00
5 4 08 24	PARTICIPACIÓN PARA AGUA POTABLE Y SANEAMIENTO 218027580 - RIO IRÓ	420 892 151,00
5 4 08 24	PARTICIPACIÓN PARA AGUA POTABLE Y SANEAMIENTO 218047980 - ZONA BANANERA	1 725 734 955,00
5 4 08 24	PARTICIPACIÓN PARA AGUA POTABLE Y SANEAMIENTO 218050680 - SAN CARLOS DE GUAROA	337 431 165,00
5 4 08 24	PARTICIPACIÓN PARA AGUA POTABLE Y SANEAMIENTO 218052480 - NARIÑO - NARIÑO	289 234 373,00
5 4 08 24	PARTICIPACIÓN PARA AGUA POTABLE Y SANEAMIENTO 218054480 - MUTISCUA	241 982 040,00
5 4 08 24	PARTICIPACIÓN PARA AGUA POTABLE Y SANEAMIENTO 218054680 - SANTIAGO - NORTE DE SANTANDER	238 041 738,00
5 4 08 24	PARTICIPACIÓN PARA AGUA POTABLE Y SANEAMIENTO 218068780 - SURATÁ	222 997 478,00
5 4 08 24	PARTICIPACIÓN PARA AGUA POTABLE Y SANEAMIENTO 218115681 - SAN PABLO DE BORBUR	300 187 883,00
5 4 08 24	PARTICIPACIÓN PARA AGUA POTABLE Y SANEAMIENTO 218125181 - CHOACHI	250 495 071,00
5 4 08 24	PARTICIPACIÓN PARA AGUA POTABLE Y SANEAMIENTO 218125281 - FOSCA	250 428 682,00
5 4 08 24	PARTICIPACIÓN PARA AGUA POTABLE Y SANEAMIENTO 218125781 - SUTATAUSA	234 028 734,00
5 4 08 24	PARTICIPACIÓN PARA AGUA POTABLE Y SANEAMIENTO 218145281 - LA FLORIDA	418 125 407,00
5 4 08 24	PARTICIPACIÓN PARA AGUA POTABLE Y SANEAMIENTO 218168081 - BARRANCABERMEJA	2 058 283 643,00
5 4 08 24	PARTICIPACIÓN PARA AGUA POTABLE Y SANEAMIENTO 218205282 - FREDONIA	460 772 781,00
5 4 08 24	PARTICIPACIÓN PARA AGUA POTABLE Y SANEAMIENTO 218223182 - CHINÚ	1 010 177 859,00
5 4 08 24	PARTICIPACIÓN PARA AGUA POTABLE Y SANEAMIENTO 218266882 - SANTA ROSA DE CABAL	813 444 453,00
5 4 08 24	PARTICIPACIÓN PARA AGUA POTABLE Y SANEAMIENTO 218268682 - SAN JOAQUÍN	143 887 982,00
5 4 08 24	PARTICIPACIÓN PARA AGUA POTABLE Y SANEAMIENTO 218305483 - NARIÑO - ANTIOQUIA	339 707 732,00
5 4 08 24	PARTICIPACIÓN PARA AGUA POTABLE Y SANEAMIENTO 218313683 - SANTA ROSA NORTE	909 261 848,00
5 4 08 24	PARTICIPACIÓN PARA AGUA POTABLE Y SANEAMIENTO 218315183 - CHITA	457 748 001,00
5 4 08 24	PARTICIPACIÓN PARA AGUA POTABLE Y SANEAMIENTO 218320383 - LA OLORIA	507 548 547,00
5 4 08 24	PARTICIPACIÓN PARA AGUA POTABLE Y SANEAMIENTO 218325183 - CHOCONTÁ	438 844 698,00
5 4 08 24	PARTICIPACIÓN PARA AGUA POTABLE Y SANEAMIENTO 218325483 - NARIÑO - CUNDINAMARCA	179 719 401,00
5 4 08 24	PARTICIPACIÓN PARA AGUA POTABLE Y SANEAMIENTO 218341483 - NÁTAGA	248 518 518,00
5 4 08 24	PARTICIPACIÓN PARA AGUA POTABLE Y SANEAMIENTO 218350683 - SAN JUAN DE ARAMA	360 099 658,00
5 4 08 24	PARTICIPACIÓN PARA AGUA POTABLE Y SANEAMIENTO 218351083 - BELÉN - NARIÑO	231 808 738,00
5 4 08 24	PARTICIPACIÓN PARA AGUA POTABLE Y SANEAMIENTO 218352683 - SANDONÁ	436 898 694,00
5 4 08 24	PARTICIPACIÓN PARA AGUA POTABLE Y SANEAMIENTO 218360383 - LA CELIA	257 969 202,00
5 4 08 24	PARTICIPACIÓN PARA AGUA POTABLE Y SANEAMIENTO 218373283 - FRESNO	548 520 223,00
5 4 08 24	PARTICIPACIÓN PARA AGUA POTABLE Y SANEAMIENTO 218373483 - NATAGAIMA	313 230 857,00
5 4 08 24	PARTICIPACIÓN PARA AGUA POTABLE Y SANEAMIENTO 218405284 - FRONTINO	598 285 434,00
5 4 08 24	PARTICIPACIÓN PARA AGUA POTABLE Y SANEAMIENTO 218468984 - SAN JOSÉ DE MIRANDA	288 844 807,00
5 4 08 24	PARTICIPACIÓN PARA AGUA POTABLE Y SANEAMIENTO 218505585 - PUERTO NARE (LA MAGDALENA)	350 029 227,00
5 4 08 24	PARTICIPACIÓN PARA AGUA POTABLE Y SANEAMIENTO 218505685 - YALÍ	329 586 213,00
5 4 08 24	PARTICIPACIÓN PARA AGUA POTABLE Y SANEAMIENTO 218506885 - SANTO TOMÁS	567 812 522,00
5 4 08 24	PARTICIPACIÓN PARA AGUA POTABLE Y SANEAMIENTO 218515185 - CHITARAQUE	309 608 030,00
5 4 08 24	PARTICIPACIÓN PARA AGUA POTABLE Y SANEAMIENTO 218518785 - SOLITA	333 306 168,00
5 4 08 24	PARTICIPACIÓN PARA AGUA POTABLE Y SANEAMIENTO 218519585 - PURACÉ (COCOBUCCI)	540 047 841,00
5 4 08 24	PARTICIPACIÓN PARA AGUA POTABLE Y SANEAMIENTO 218519785 - SUCRE - CAUCA	432 322 567,00
5 4 08 24	PARTICIPACIÓN PARA AGUA POTABLE Y SANEAMIENTO 218525785 - TABIO	340 359 510,00
5 4 08 24	PARTICIPACIÓN PARA AGUA POTABLE Y SANEAMIENTO 218525885 - YACOPI	560 782 679,00
5 4 08 24	PARTICIPACIÓN PARA AGUA POTABLE Y SANEAMIENTO 218541885 - YAGUARA	207 340 278,00
5 4 08 24	PARTICIPACIÓN PARA AGUA POTABLE Y SANEAMIENTO 218552385 - LA LLANADA	283 205 967,00
5 4 08 24	PARTICIPACIÓN PARA AGUA POTABLE Y SANEAMIENTO 218552585 - PUPIALES	449 151 378,00
5 4 08 24	PARTICIPACIÓN PARA AGUA POTABLE Y SANEAMIENTO 218552685 - SAN BERNARDO - NARIÑO	346 755 605,00
5 4 08 24	PARTICIPACIÓN PARA AGUA POTABLE Y SANEAMIENTO 218552885 - YACUANQUER	355 748 300,00
5 4 08 24	PARTICIPACIÓN PARA AGUA POTABLE Y SANEAMIENTO 218554385 - LA ESPERANZA	478 748 008,00
5 4 08 24	PARTICIPACIÓN PARA AGUA POTABLE Y SANEAMIENTO 218568385 - LANDAZURI	344 816 024,00
5 4 08 24	PARTICIPACIÓN PARA AGUA POTABLE Y SANEAMIENTO 218573585 - PURIFICACIÓN	372 730 146,00
5 4 08 24	PARTICIPACIÓN PARA AGUA POTABLE Y SANEAMIENTO 218586885 - VILLAGARZÓN (VILLA AMAZONICA)	530 687 427,00
5 4 08 24	PARTICIPACIÓN PARA AGUA POTABLE Y SANEAMIENTO 218605086 - BELMIRA	289 661 831,00
5 4 08 24	PARTICIPACIÓN PARA AGUA POTABLE Y SANEAMIENTO 218605686 - SANTA ROSA DE OSOQ	818 125 160,00
5 4 08 24	PARTICIPACIÓN PARA AGUA POTABLE Y SANEAMIENTO 218615686 - SANTANA	274 567 973,00
5 4 08 24	PARTICIPACIÓN PARA AGUA POTABLE Y SANEAMIENTO 218617486 - NEIRA	388 832 342,00
5 4 08 24	PARTICIPACIÓN PARA AGUA POTABLE Y SANEAMIENTO 218623586 - PURISHA	598 351 292,00
5 4 08 24	PARTICIPACIÓN PARA AGUA POTABLE Y SANEAMIENTO 218623686 - SAN Pelayo	1 332 065 853,00
5 4 08 24	PARTICIPACIÓN PARA AGUA POTABLE Y SANEAMIENTO 218625086 - BELTRÁN	137 980 722,00
5 4 08 24	PARTICIPACIÓN PARA AGUA POTABLE Y SANEAMIENTO 218625286 - FUNZA	938 527 876,00
5 4 08 24	PARTICIPACIÓN PARA AGUA POTABLE Y SANEAMIENTO 218625386 - LA MESA	445 005 273,00
5 4 08 24	PARTICIPACIÓN PARA AGUA POTABLE Y SANEAMIENTO 218625486 - NEMOCÓN	289 504 193,00
5 4 08 24	PARTICIPACIÓN PARA AGUA POTABLE Y SANEAMIENTO 218650686 - SAN JUANITO	161 298 839,00
5 4 08 24	PARTICIPACIÓN PARA AGUA POTABLE Y SANEAMIENTO 218652786 - TAMINANGO	481 588 276,00
5 4 08 24	PARTICIPACIÓN PARA AGUA POTABLE Y SANEAMIENTO 218668686 - SAN MIGUEL - SANTANDER	201 113 997,00
5 4 08 24	PARTICIPACIÓN PARA AGUA POTABLE Y SANEAMIENTO 218673686 - SANTA ISABEL	211 068 002,00
5 4 08 24	PARTICIPACIÓN PARA AGUA POTABLE Y SANEAMIENTO 218705887 - YARUMAL	641 089 152,00
5 4 08 24	PARTICIPACIÓN PARA AGUA POTABLE Y SANEAMIENTO 218715087 - BELÉN - BOYACA	208 015 449,00
5 4 08 24	PARTICIPACIÓN PARA AGUA POTABLE Y SANEAMIENTO 218715187 - CHIVATÁ	224 745 228,00
5 4 08 24	PARTICIPACIÓN PARA AGUA POTABLE Y SANEAMIENTO 218720787 - TAMALAMEQUE	510 776 181,00
5 4 08 24	PARTICIPACIÓN PARA AGUA POTABLE Y SANEAMIENTO 218727787 - TADÓ	781 657 965,00
5 4 08 24	PARTICIPACIÓN PARA AGUA POTABLE Y SANEAMIENTO 218750287 - FUENTE DE ORO	370 144 605,00
5 4 08 24	PARTICIPACIÓN PARA AGUA POTABLE Y SANEAMIENTO 218752287 - FUNES	324 568 907,00
5 4 08 24	PARTICIPACIÓN PARA AGUA POTABLE Y SANEAMIENTO 218752687 - SAN LORENZO	527 755 650,00
5 4 08 24	PARTICIPACIÓN PARA AGUA POTABLE Y SANEAMIENTO 218766887 - SANTUARIO - RISARALDA	282 281 517,00
5 4 08 24	PARTICIPACIÓN PARA AGUA POTABLE Y SANEAMIENTO 218805088 - BELLO	4 688 498 608,00

5.4.08.24	PARTICIPACIÓN PARA AGUA POTABLE Y SANEAMIENTO 218813188 - CICUCO		426.159.513,00
5.4.08.24	PARTICIPACIÓN PARA AGUA POTABLE Y SANEAMIENTO 218813688 - SANTA ROSA DEL SUR		609.516.580,00
5.4.08.24	PARTICIPACIÓN PARA AGUA POTABLE Y SANEAMIENTO 218817008 - BELALCÁZAR		350.985.735,00
5.4.08.24	PARTICIPACIÓN PARA AGUA POTABLE Y SANEAMIENTO 218817308 - LA MERCED		209.076.132,00
5.4.08.24	PARTICIPACIÓN PARA AGUA POTABLE Y SANEAMIENTO 218825208 - FÚQUEHE		220.236.981,00
5.4.08.24	PARTICIPACIÓN PARA AGUA POTABLE Y SANEAMIENTO 218825488 - NILO		310.344.717,00
5.4.08.24	PARTICIPACIÓN PARA AGUA POTABLE Y SANEAMIENTO 218847208 - FUNDACIÓN		1.389.968.368,00
5.4.08.24	PARTICIPACIÓN PARA AGUA POTABLE Y SANEAMIENTO 218852708 - TANGUA		434.331.024,00
5.4.08.24	PARTICIPACIÓN PARA AGUA POTABLE Y SANEAMIENTO 218866008 - BELÉN DE UMBRÍA		455.402.721,00
5.4.08.24	PARTICIPACIÓN PARA AGUA POTABLE Y SANEAMIENTO 218905768 - TÁMESIS		340.588.581,00
5.4.08.24	PARTICIPACIÓN PARA AGUA POTABLE Y SANEAMIENTO 218915189 - CIÉNEGA		152.436.171,00
5.4.08.24	PARTICIPACIÓN PARA AGUA POTABLE Y SANEAMIENTO 218923189 - CIÉNAGA DE ORO		249.201.027,00
5.4.08.24	PARTICIPACIÓN PARA AGUA POTABLE Y SANEAMIENTO 218925489 - NIMAIMA		1.688.169.384,00
5.4.08.24	PARTICIPACIÓN PARA AGUA POTABLE Y SANEAMIENTO 218947189 - CIÉNAGA		501.858.342,00
5.4.08.24	PARTICIPACIÓN PARA AGUA POTABLE Y SANEAMIENTO 218950689 - SAN MARTÍN - META		719.521.794,00
5.4.08.24	PARTICIPACIÓN PARA AGUA POTABLE Y SANEAMIENTO 218966689 - SAN VICENTE DE CHUCURÍ		50.858.342,00
5.4.08.24	PARTICIPACIÓN PARA AGUA POTABLE Y SANEAMIENTO 219005190 - CISNEROS		279.717.664,00
5.4.08.24	PARTICIPACIÓN PARA AGUA POTABLE Y SANEAMIENTO 219005390 - LA PINTADA		238.439.577,00
5.4.08.24	PARTICIPACIÓN PARA AGUA POTABLE Y SANEAMIENTO 219005490 - NECOGLÍ		1.268.213.759,00
5.4.08.24	PARTICIPACIÓN PARA AGUA POTABLE Y SANEAMIENTO 219005690 - SANTO DOMINGO		389.842.068,00
5.4.08.24	PARTICIPACIÓN PARA AGUA POTABLE Y SANEAMIENTO 219005790 - TARAJÁ		751.344.138,00
5.4.08.24	PARTICIPACIÓN PARA AGUA POTABLE Y SANEAMIENTO 219005890 - YOLOMBÓ		602.037.915,00
5.4.08.24	PARTICIPACIÓN PARA AGUA POTABLE Y SANEAMIENTO 219015690 - SANTA MARÍA - BOYACÁ		167.871.739,00
5.4.08.24	PARTICIPACIÓN PARA AGUA POTABLE Y SANEAMIENTO 219015790 - TASCÓ		189.843.366,00
5.4.08.24	PARTICIPACIÓN PARA AGUA POTABLE Y SANEAMIENTO 219019290 - FLORENCIA - CAUCA		199.211.076,00
5.4.08.24	PARTICIPACIÓN PARA AGUA POTABLE Y SANEAMIENTO 219023090 - CANALETE		204.601.689,00
5.4.08.24	PARTICIPACIÓN PARA AGUA POTABLE Y SANEAMIENTO 219025290 - FUSAGASUGÁ		826.939.707,00
5.4.08.24	PARTICIPACIÓN PARA AGUA POTABLE Y SANEAMIENTO 219044990 - DIBULLA		1.530.586.917,00
5.4.08.24	PARTICIPACIÓN PARA AGUA POTABLE Y SANEAMIENTO 219050590 - PUERTO RICO - META		1.217.184.483,00
5.4.08.24	PARTICIPACIÓN PARA AGUA POTABLE Y SANEAMIENTO 219052390 - LA TOLA		525.794.259,00
5.4.08.24	PARTICIPACIÓN PARA AGUA POTABLE Y SANEAMIENTO 219052490 - OLAYA HERRERA (BOCAS DE SATINGA)		877.750.116,00
5.4.08.24	PARTICIPACIÓN PARA AGUA POTABLE Y SANEAMIENTO 219063190 - CIRCASIA		1.101.455.094,00
5.4.08.24	PARTICIPACIÓN PARA AGUA POTABLE Y SANEAMIENTO 219063690 - SALENTO		411.243.621,00
5.4.08.24	PARTICIPACIÓN PARA AGUA POTABLE Y SANEAMIENTO 219068190 - CIMITARRA		230.386.077,00
5.4.08.24	PARTICIPACIÓN PARA AGUA POTABLE Y SANEAMIENTO 219076890 - YOTOCCO		652.849.812,00
5.4.08.24	PARTICIPACIÓN PARA AGUA POTABLE Y SANEAMIENTO 219105091 - BETANIA		323.927.355,00
5.4.08.24	PARTICIPACIÓN PARA AGUA POTABLE Y SANEAMIENTO 219105591 - PUERTO TRIUNFO		325.792.866,00
5.4.08.24	PARTICIPACIÓN PARA AGUA POTABLE Y SANEAMIENTO 219115491 - NOBSA		408.267.240,00
5.4.08.24	PARTICIPACIÓN PARA AGUA POTABLE Y SANEAMIENTO 219125491 - NOCIMA		253.067.280,00
5.4.08.24	PARTICIPACIÓN PARA AGUA POTABLE Y SANEAMIENTO 219127491 - NÓVITA		250.128.915,00
5.4.08.24	PARTICIPACIÓN PARA AGUA POTABLE Y SANEAMIENTO 219141791 - TÁRQUI		542.028.650,00
5.4.08.24	PARTICIPACIÓN PARA AGUA POTABLE Y SANEAMIENTO 219181591 - PUERTO RONDÓN		424.015.563,00
5.4.08.24	PARTICIPACIÓN PARA AGUA POTABLE Y SANEAMIENTO 219205792 - TARSO		282.110.102,00
5.4.08.24	PARTICIPACIÓN PARA AGUA POTABLE Y SANEAMIENTO 219215092 - BETÉITIVA		289.698.623,00
5.4.08.24	PARTICIPACIÓN PARA AGUA POTABLE Y SANEAMIENTO 219218592 - PUERTO RICO - CAQUETÁ		135.034.833,00
5.4.08.24	PARTICIPACIÓN PARA AGUA POTABLE Y SANEAMIENTO 219219392 - LA SIERRA		691.469.844,00
5.4.08.24	PARTICIPACIÓN PARA AGUA POTABLE Y SANEAMIENTO 219225592 - QUEBRADANEGRA		431.159.241,00
5.4.08.24	PARTICIPACIÓN PARA AGUA POTABLE Y SANEAMIENTO 219247692 - SAN SEBASTIÁN DE BUENAVISTA		238.860.855,00
5.4.08.24	PARTICIPACIÓN PARA AGUA POTABLE Y SANEAMIENTO 219280892 - BETULIA - SANTANDER		708.625.017,00
5.4.08.24	PARTICIPACIÓN PARA AGUA POTABLE Y SANEAMIENTO 219276892 - YUMBO		321.504.927,00
5.4.08.24	PARTICIPACIÓN PARA AGUA POTABLE Y SANEAMIENTO 219305093 - BETULIA - ANTIOQUIA		1.154.164.431,00
5.4.08.24	PARTICIPACIÓN PARA AGUA POTABLE Y SANEAMIENTO 219305893 - YONDÓ (CASABE)		427.233.159,00
5.4.08.24	PARTICIPACIÓN PARA AGUA POTABLE Y SANEAMIENTO 219315293 - GACHANTIVÁ		588.656.705,00
5.4.08.24	PARTICIPACIÓN PARA AGUA POTABLE Y SANEAMIENTO 219315693 - SANTA ROSA DE VITERBO		181.918.190,00
5.4.08.24	PARTICIPACIÓN PARA AGUA POTABLE Y SANEAMIENTO 219319693 - SAN SEBASTIÁN		266.836.350,00
5.4.08.24	PARTICIPACIÓN PARA AGUA POTABLE Y SANEAMIENTO 219325293 - GACHALÁ		319.819.594,00
5.4.08.24	PARTICIPACIÓN PARA AGUA POTABLE Y SANEAMIENTO 219325793 - TAUSA		243.088.958,00
5.4.08.24	PARTICIPACIÓN PARA AGUA POTABLE Y SANEAMIENTO 219352693 - SAN PABLO - NARIÑO		280.098.534,00
5.4.08.24	PARTICIPACIÓN PARA AGUA POTABLE Y SANEAMIENTO 219413894 - ZAMBRANO		445.389.842,00
5.4.08.24	PARTICIPACIÓN PARA AGUA POTABLE Y SANEAMIENTO 219414894 - NUEVO COLÓN		449.704.821,00
5.4.08.24	PARTICIPACIÓN PARA AGUA POTABLE Y SANEAMIENTO 219418094 - BELÉN DE LOS ANDAQUÉS		232.758.092,00
5.4.08.24	PARTICIPACIÓN PARA AGUA POTABLE Y SANEAMIENTO 219425394 - LA PALMA		397.937.907,00
5.4.08.24	PARTICIPACIÓN PARA AGUA POTABLE Y SANEAMIENTO 219425594 - QUETAME		348.477.867,00
5.4.08.24	PARTICIPACIÓN PARA AGUA POTABLE Y SANEAMIENTO 219452894 - SAN PEDRO DE CARTAGO		215.440.787,00
5.4.08.24	PARTICIPACIÓN PARA AGUA POTABLE Y SANEAMIENTO 219463594 - QUIMBAYA		346.335.681,00
5.4.08.24	PARTICIPACIÓN PARA AGUA POTABLE Y SANEAMIENTO 219466594 - QUINCHÍA		416.211.549,00
5.4.08.24	PARTICIPACIÓN PARA AGUA POTABLE Y SANEAMIENTO 219481794 - TAME		538.431.879,00
5.4.08.24	PARTICIPACIÓN PARA AGUA POTABLE Y SANEAMIENTO 219505495 - NECHI		1.066.501.257,00
5.4.08.24	PARTICIPACIÓN PARA AGUA POTABLE Y SANEAMIENTO 219505895 - ZARAGOZA		913.438.671,00
5.4.08.24	PARTICIPACIÓN PARA AGUA POTABLE Y SANEAMIENTO 219517495 - NORCASIA		826.100.094,00
5.4.08.24	PARTICIPACIÓN PARA AGUA POTABLE Y SANEAMIENTO 219520295 - GAMARRA		248.684.579,00
5.4.08.24	PARTICIPACIÓN PARA AGUA POTABLE Y SANEAMIENTO 219525095 - BITUIMA		435.999.987,00
5.4.08.24	PARTICIPACIÓN PARA AGUA POTABLE Y SANEAMIENTO 219525295 - GACHANCIPÁ		140.752.332,00
5.4.08.24	PARTICIPACIÓN PARA AGUA POTABLE Y SANEAMIENTO 219527495 - NUQUÍ		340.836.285,00
5.4.08.24	PARTICIPACIÓN PARA AGUA POTABLE Y SANEAMIENTO 219568895 - ZAPATOCA		685.877.577,00
5.4.08.24	PARTICIPACIÓN PARA AGUA POTABLE Y SANEAMIENTO 219576895 - ZARZAL		244.457.946,00
5.4.08.24	PARTICIPACIÓN PARA AGUA POTABLE Y SANEAMIENTO 219680296 - GALAPA		494.258.100,00
5.4.08.24	PARTICIPACIÓN PARA AGUA POTABLE Y SANEAMIENTO 219615296 - GÁMEZA		1.211.894.444,00
5.4.08.24	PARTICIPACIÓN PARA AGUA POTABLE Y SANEAMIENTO 219615696 - SANTA SOFÍA		243.770.787,00
5.4.08.24	PARTICIPACIÓN PARA AGUA POTABLE Y SANEAMIENTO 219625596 - QUIPILE		175.147.422,00
5.4.08.24	PARTICIPACIÓN PARA AGUA POTABLE Y SANEAMIENTO 219641396 - LA PLATA		279.287.634,00
5.4.08.24	PARTICIPACIÓN PARA AGUA POTABLE Y SANEAMIENTO 219652696 - SANTA BÁRBARA (ISGUANDÉ)		1.100.189.541,00
5.4.08.24	PARTICIPACIÓN PARA AGUA POTABLE Y SANEAMIENTO 219668296 - GALÁN		808.909.872,00
5.4.08.24	PARTICIPACIÓN PARA AGUA POTABLE Y SANEAMIENTO 219705197 - COCORNÁ		200.481.860,00
5.4.08.24	PARTICIPACIÓN PARA AGUA POTABLE Y SANEAMIENTO 219705697 - SANTUARIO - ANTIOQUIA		408.191.985,00
5.4.08.24	PARTICIPACIÓN PARA AGUA POTABLE Y SANEAMIENTO 219715097 - BOAVITA		559.737.881,00
5.4.08.24	PARTICIPACIÓN PARA AGUA POTABLE Y SANEAMIENTO 219715897 - ZETAQUIRA		252.945.809,00
5.4.08.24	PARTICIPACIÓN PARA AGUA POTABLE Y SANEAMIENTO 219719397 - LA VEGA - CAUCA		246.390.294,00
5.4.08.24	PARTICIPACIÓN PARA AGUA POTABLE Y SANEAMIENTO 219725297 - CACHETÁ		630.869.382,00
5.4.08.24	PARTICIPACIÓN PARA AGUA POTABLE Y SANEAMIENTO 219725797 - TENA		337.259.681,00
5.4.08.24	PARTICIPACIÓN PARA AGUA POTABLE Y SANEAMIENTO 219741797 - TESALIA		273.668.736,00
5.4.08.24	PARTICIPACIÓN PARA AGUA POTABLE Y SANEAMIENTO 219768397 - LA PAZ - SANTANDER		276.177.636,00
5.4.08.24	PARTICIPACIÓN PARA AGUA POTABLE Y SANEAMIENTO 219776497 - OBANDO		173.337.447,00
5.4.08.24	PARTICIPACIÓN PARA AGUA POTABLE Y SANEAMIENTO 219815798 - TENZA		275.997.087,00
5.4.08.24	PARTICIPACIÓN PARA AGUA POTABLE Y SANEAMIENTO 219819098 - SANTANDER DE QUILICHAO		191.817.642,00
5.4.08.24	PARTICIPACIÓN PARA AGUA POTABLE Y SANEAMIENTO 219825398 - LA PEÑA		1.814.469.651,00
5.4.08.24	PARTICIPACIÓN PARA AGUA POTABLE Y SANEAMIENTO 219825898 - ZIPACÓN		371.656.881,00
5.4.08.24	PARTICIPACIÓN PARA AGUA POTABLE Y SANEAMIENTO 219841298 - GARZÓN		183.594.413,00
5.4.08.24	PARTICIPACIÓN PARA AGUA POTABLE Y SANEAMIENTO 219844098 - DISTRACCIÓN		905.395.221,00
5.4.08.24	PARTICIPACIÓN PARA AGUA POTABLE Y SANEAMIENTO 219847798 - TEHERIFE		450.751.227,00
5.4.08.24	PARTICIPACIÓN PARA AGUA POTABLE Y SANEAMIENTO 219854398 - LA PLAYA DE BELÉN		556.720.899,00
5.4.08.24	PARTICIPACIÓN PARA AGUA POTABLE Y SANEAMIENTO 219854498 - OCAÑA		378.306.231,00
5.4.08.24	PARTICIPACIÓN PARA AGUA POTABLE Y SANEAMIENTO 219868298 - CÁMBITA		1.760.574.234,00
5.4.08.24	PARTICIPACIÓN PARA AGUA POTABLE Y SANEAMIENTO 219868498 - OCAMONTE		258.809.807,00
5.4.08.24	PARTICIPACIÓN PARA AGUA POTABLE Y SANEAMIENTO 219915299 - GARAGÓA		211.275.705,00
5.4.08.24	PARTICIPACIÓN PARA AGUA POTABLE Y SANEAMIENTO 219915599 - RAMIRIQUÍ		371.650.641,00
5.4.08.24	PARTICIPACIÓN PARA AGUA POTABLE Y SANEAMIENTO 219925099 - BOJACÁ		288.426.793,00
5.4.08.24	PARTICIPACIÓN PARA AGUA POTABLE Y SANEAMIENTO 219925299 - GAMA		216.192.060,00
5.4.08.24	PARTICIPACIÓN PARA AGUA POTABLE Y SANEAMIENTO 219925599 - APULO - RAFAEL REYES		218.694.562,00
5.4.08.24	PARTICIPACIÓN PARA AGUA POTABLE Y SANEAMIENTO 219925799 - TENJO		295.323.531,00
5.4.08.24	PARTICIPACIÓN PARA AGUA POTABLE Y SANEAMIENTO 219925899 - ZIFAQUIRÁ		347.611.209,00
5.4.08.24	PARTICIPACIÓN PARA AGUA POTABLE Y SANEAMIENTO 219925999 - ZIFAQUIRÁ		1.224.691.722,00

5.4.08.24	PARTICIPACIÓN PARA AGUA POTABLE Y SANEAMIENTO 219927099 - BOJAYÁ (BELLAVISTA)		719.869.782,00
5.4.08.24	PARTICIPACIÓN PARA AGUA POTABLE Y SANEAMIENTO 219941799 - TELLO		323.004.114,00
5.4.08.24	PARTICIPACIÓN PARA AGUA POTABLE Y SANEAMIENTO 219952399 - LA UNIÓN - NARIÑO		732.627.384,00
5.4.08.24	PARTICIPACIÓN PARA AGUA POTABLE Y SANEAMIENTO 219952699 - SANTACRUZ (GUACHAVÉS)		570.888.504,00
5.4.08.24	PARTICIPACIÓN PARA AGUA POTABLE Y SANEAMIENTO 219954099 - BOCHALEMA		303.654.297,00
5.4.08.24	PARTICIPACIÓN PARA AGUA POTABLE Y SANEAMIENTO 219954599 - RAGONVALIA		300.581.202,00
5.4.08.24	PARTICIPACIÓN PARA AGUA POTABLE Y SANEAMIENTO 923270346 - GUACHENÉ		478.801.704,00
5.4.08.24	PARTICIPACIÓN PARA AGUA POTABLE Y SANEAMIENTO 923271475 - SAN JOSÉ DE URE		865.325.118,00
5.4.08.24	PARTICIPACIÓN PARA AGUA POTABLE Y SANEAMIENTO 923271489 - HOROSÍ		711.968.370,00
5.4.08.24	PARTICIPACIÓN PARA AGUA POTABLE Y SANEAMIENTO 923271490 - TUCHIN		1.670.247.030,00
5.4.08.24	PARTICIPACIÓN PARA AGUA POTABLE Y SANEAMIENTO 923272927 - Barrancominas		686.035.395,00
5.4.73	OTRAS TRANSFERENCIAS		35.410.081.309,71
5.4.23.02	PARA PROYECTOS DE INVERSIÓN		35.410.081.309,71
5.4.23.02	PARA PROYECTOS DE INVERSIÓN 097600000 - FONDO NACIONAL DE VIVIENDA - FONVIVIENDA		28.485.527.706,00
5.4.23.02	PARA PROYECTOS DE INVERSIÓN 210120001 - VALLEDUPAR		894.821.505,00
5.4.23.02	PARA PROYECTOS DE INVERSIÓN 210170001 - SINCELEJO		37.251.712,00
5.4.23.02	PARA PROYECTOS DE INVERSIÓN 210176001 - SANTIAGO DE CALÍ		170.048.000,00
5.4.23.02	PARA PROYECTOS DE INVERSIÓN 210554405 - LOS PATIOS		15.998.712,25
5.4.23.02	PARA PROYECTOS DE INVERSIÓN 210641206 - COLOMBIA		357.310.710,00
5.4.23.02	PARA PROYECTOS DE INVERSIÓN 211320013 - AGUSTÍN CODAZZI		46.593.000,00
5.4.23.02	PARA PROYECTOS DE INVERSIÓN 211505615 - RIONEGRO - ANTIOQUIA		692.561.850,00
5.4.23.02	PARA PROYECTOS DE INVERSIÓN 213220032 - ASTREA		564.361.539,00
5.4.23.02	PARA PROYECTOS DE INVERSIÓN 213570235 - GALERAS		783.568.489,66
5.4.23.02	PARA PROYECTOS DE INVERSIÓN 214012140 - CALAMAR - BOLIVAR		352.316.032,55
5.4.23.02	PARA PROYECTOS DE INVERSIÓN 214547245 - EL BANCO		140.000.000,00
5.4.23.02	PARA PROYECTOS DE INVERSIÓN 215713657 - SAN JUAN NEPOMUCENO		1.986.733.322,99
5.4.23.02	PARA PROYECTOS DE INVERSIÓN 216154261 - EL ZULIA		154.846.450,26
5.4.23.02	PARA PROYECTOS DE INVERSIÓN 217808078 - BARANGA		699.581.754,00
5.4.23.02	PARA PROYECTOS DE INVERSIÓN 218525785 - TABIO		8.662.636,00
5.7	OPERACIONES INTERINSTITUCIONALES		4.178.597.107,27
5.7.20	OPERACIONES DE ENLACE		4.178.597.107,27
5.7.20.80	RECAUDOS		4.178.597.107,27
5.7.20.80	RECAUDOS 923272394 - Dirección General de Crédito Público y Tesoro Nacional (DGCPTN)		4.178.597.107,27



CATALINA VELASCO CAMPUZANO  
MINISTRA DE VIVIENDA, CIUDAD Y TERRITORIO  
C.C.No. 39.790.780  
Estados Financieros Certificados




WILLIAM ABEL OTERO MILLÁN  
SUBDIRECTOR DE FINANZAS Y PRESUPUESTO  
C.C.No. 79.712.696




ROSA CORALIA AGUIRRE NOVOA  
CONTADOR TP-3245 - 7  
C.C.No. 61.004.491



Código	Descripción	Saldo Final a 31 de MARZO de 2024	Saldo Final a 31 de MARZO de 2023	Variación	Observación
1.3.84.27	Recursos de acreedores reintegrados a tesorerías	909.193.169.463,29	659.427.092.085,81	249.766.077.377,48	Incremento por Constituciones Obligaciones con valor líquido cero diciembre de 2023 por valor de \$415.234.039.930 menos pagos de convenios con Findeter y Convenios de uso de recursos CUR de Abril a Diciembre de 2023 \$90.982.044.495, menos pagos marzo de 2024 \$74.485.918.057,52.
1.5.10.02	Terrenos	89.493.128.280,00	69.838.772.219,00	19.654.356.061,00	Incremento neto por incorporaciones de bienes saneados de ICT INURBE por valor de \$28.784.199.259; más resticciones fiduciarias vigencia 2024 \$6.946.000, menos transferencias de bienes a entes territoriales \$9.136.789.198.
1.5.20.02	Construcciones	71.999.530.887,60	22.151.930.747,85	49.847.600.139,75	Incremento neto por reconocimiento de ejecución convenio 1127 Consorcio IEHG - JVP La Guajira municipios Fonseca valor \$36.862.377.544,92, Riohacha valor \$16.762.368.965,94, Urumita valor \$189.206.442,59, distracción valor \$100.092.714,99; Convenio 542 BBVA municipio Fonseca valor \$980.073,00, convenio 1104 Edubar municipio ciénaga valor \$1.824.267.871,00; menos ejecución Convenio 542 BBVA municipio san Onofre valor \$5.891.693.472,69
1.9.05.13	Estudios y proyectos	109.217.369.877,57	98.525.017.663,23	10.692.352.214,34	Incremento neto por reconocimiento desembolso convenio 1127 Consorcio IEHG - JVP La Guajira valor \$61.901.891.305,97, convenios 934-1083-1632 Enterritorio valor \$21.096.126.931,00; rendimientos desembolso convenio 1127 Consorcio IEHG - JVP La Guajira valor \$327.747.201,12, convenio 1104 Edubar valor \$47.547.245,94; menos ejecución convenio 1127 Consorcio IEHG - JVP La Guajira valor \$53.914.045.668,44, convenios 169-1083-859-934 Enterritorio valor \$16.440.859.096,73, convenio 1104 Edubar valor \$1.824.267.871,00; reintegro de rendimientos convenio 1127 Consorcio IEHG - JVP La Guajira valor \$455.086.061,52, convenio 1104 Edubar valor \$46.701.772,00.
1.9.08.03	Encargo fiduciario - fiducia de administración y pagos	103.593.405.423,19	100.231.646.267,45	3.361.759.155,74	Incremento neto por Reversión anticipos reconocidos como ejecución vigencia anterior convenio 542 BBVA valor \$6.065.466.527,95, rendimientos convenio 542 BBVA valor \$3.732.933.055,00, convenio 438-TC Findeter valor \$407.443.840,32, convenio 610-Grucon Alianza Fiduciaria valor \$299.536.569,67, desembolso convenio 610-Grucon Alianza Fiduciaria valor \$590.135.599,00, ingreso de otras entidades convenio 438-TC Findeter valor \$30.190.050,00 menos ejecución convenio 610-Grucon Alianza Fiduciaria valor \$5.734.630.101,50, convenio 438-TC Findeter valor \$1.458.186.801,00, reintegro de rendimientos convenio 610-Grucon Alianza Fiduciaria valor \$571.129.583,70.
1.9.26.03	Fiducia mercantil - patrimonio autónomo	154.785.904.811,00	123.018.645.382,66	31.767.259.428,34	Incremento neto por reconocimiento desembolso convenios 438-4205-1223-1350 Findeter valor \$95.951.715.319,00; rendimientos convenios 36-159-438-451-541-547-762-766-1139-1205-1223-1350 Findeter valor \$13.861.910.676,42, convenio 1173 Fiduprevisora valor \$1.498.341,00; remanentes Par Inurbe Fiduprevisora valor \$170.743.777,95; rendimientos unidad de caja convenio 438 Findeter valor \$10.637.866,95; menos ejecución convenios 36-159-438-451-547-762-766-1139-1205 Findeter valor \$77.489.266.035,23, convenio 1173 Fiduprevisora valor \$49.276.029,24; reintegro de rendimientos convenio 762 Findeter valor \$680.013.890,22, convenio 1173 Fiduprevisora valor \$2.172.505,00; restitución fiduciaria remanentes Par Inurbe Fiduprevisora valor \$6.946.000,00; pago de impuestos remanentes Par Inurbe Fiduprevisora valor \$1.177.747,00; actualización derecho fiduciario Acción Fiduciaria valor \$394.906,75.
1.9.70.07	Licencias	10.807.555.002,78	7.949.805.871,28	2.857.749.131,50	Incremento por adquisición de las siguientes licencias: Arcgis por valor de \$2.160.000.000; Kactus \$36.847.465; Digital Ware S.A.S \$41.437.322; Noventic Internacional Colombia S.A.S \$599.464.344,50.
1.9.86.04	Gasto diferido por transferencias condicionadas	516.456.654.087,57	378.388.425.663,97	138.068.228.423,60	Incremento neto por desembolsos Convenios de uso de recursos \$236.993.938.771,72; más Reversión de anticipos llevados como ejecución vigencias anteriores Municipio de la Estrella \$28.602.523.439,95; menos ejecuciones CUR \$125.425.453.976,56; menos reintegro de recursos no ejecutados \$2.102.779.811,51
2.4.03.24	Sistema general de participaciones - participación para	303.689.947.357,00	249.371.671.340,00	54.298.276.017,00	Incremento neto por causación doceavas de abril a noviembre de 2023 Según documento de distribución SGP-76-2023 \$1.878.945.349.786, más causación última doceava Dic 2023 documento de distribución SGP-83-2023 \$406.205.377.809, más causación doceavas de Enero a Marzo de 2024 documento de distribución SGP-86-2024 \$877.699.228.881, menos pagos de Abril a noviembre de 2023 \$2.127.152.490.010, pagos última Doceava \$402.069.543.597, menos pagos doceavas vigencia 2024 \$579.329.648.852.
3.1.09.01	Utilidad o excedentes acumulados	941.514.681.693,04	727.252.173.684,84	214.262.508.008,20	Incremento neto por traslado excedente 2023 \$174.513.886.995,97; más corrección de errores vigencias 2023 así: incorporación y transferencias extemporaneas bienes Inurbe \$14.884.255.894, reversión de anticipos reconocidos como ejecuciones Cur 1038 Municipio de la Estrella \$28.602.523.439,95; reintegro de recursos no ejecutados Conv 05 Empopasto \$1.281.088.363; Incremento activos \$55.872.367,40; menos reconocimiento ejecuciones Conv.1123 y 1103 \$226.246.157,50; menos corrección de errores vigencia 2024 por reversión anticipos reconocidas como ejecución Conv. 542 Subvención España \$4.812.135.767,13; menos baja de saldos a dic 31 de 2023 de seguros con cobertura inferior a 12 meses según Resolución 417 de 2023 de la CGN \$36.737.127,49.
4.7.05.08	Funcionamiento	1.012.680.141.115,36	724.956.825.943,64	287.723.315.171,72	Incremento neto por situado de fondos por parte de la DTN para el pago de gastos de funcionamiento y transferencias durante los meses de abril a diciembre de 2023 y enero a marzo de 2024 por valor de \$3.188.918.129.122,17 menos cierre cuentas de ingresos de la vigencia 2023 por valor de \$2.901.194.813.950,45.
4.7.05.10	Inversión	195.177.558.488,66	35.983.870.183,80	159.193.688.304,86	Ingreso neto por situado de fondos por parte de la DTN para el pago de gastos de inversión durante los meses de abril a diciembre de 2023 y enero a marzo de 2024 por valor de \$367.192.976.292,49 menos cierre cuentas de ingresos vigencia 2023 por valor de \$207.999.287.987,63.
4.7.20.81	Devoluciones de ingreso	7.784.855.760,21	-	7.784.855.760,21	Incremento por devolución recursos asignados mediante donación realizada por corea por valor de \$7.784.855.760,21
5.4.08.24	Participación para agua potable y saneamiento básico	877.699.228.881,00	704.604.506.160,00	173.094.722.721,00	Incremento por Causación Doceavas de Abril a noviembre de 2023 según documento de distribución SGP-76-2023 por valor de \$1.878.945.349.786, más causación última doceava 2023 según documento de distribución SGP-83-2023 \$406.205.377.809, menos cierre de gastos vigencia 2022 \$2.989.755.233.755, más Causación doceava de Enero a Marzo de 2024 según documento de distribución DD SGP- 86-2024 por valor de \$877.699.228.881.

Código	Descripción	Saldo Final a 31 de MARZO de 2024	Saldo Final a 31 de MARZO de 2023	Variación	Observación
5.4.23.02	Para proyectos de inversión	35.410.081.309,71	16.451.866.593,26	18.958.214.716,45	Incremento neto por reconocimiento de ejecuciones convenios de uso de recursos por valor de \$163.732.892.625,29; menos cierre cuenta de gasto vigencia 2023 \$144.774.677.908,84
5.4.24.08	Subvención por programas con el sector no* financiero	17.289.672.799,00	-	17.289.672.799,00	Incremento por desembolso de recursos destinados para atender los costos que no sean recuperables via tarifa o subsidios de la puesta en marcha, operación y mantenimiento del sistema de extracción, adecuación y tratamiento de residuos solidos para el Departamento de San Andres por valor de \$17.289.672.799
5.5.03.05	Generales	13.966.360.524,13	17.225.160.101,25	- 3.258.799.577,12	Disminución neta por reconocimiento ejecución convenios 762-36-159-438-451-547-766-1139-1205-TASA COMPENSADA Findeter valor \$78.947.452.836,23, convenios 169-859-934-1083 Enterritorio valor \$16.440.859.096,73, convenio 610-Grucon Alianza Fiduciaria valor \$5.734.630.101,50, convenio 1173 Fiduprevisora valor \$49.276.028,24, pago obras ZOMAC Según resolución número 6463 - 001292 FECHA:13 FEB 2023 Valor \$2.223.542.089,00 menos cierre cuentas de gasto vigencia 2023 valor \$106.654.559.728,82
5.7.20.80	Recaudos	4.178.597.107,27	7.528.450.948,25	- 3.349.853.840,98	Disminución neta por reintegros de recursos no ejecutados y rendimientos financieros de contratos y convenios por valor de \$13.581.327.749,59, reintegros por parte de EPS y ARL por concepto de licencias e incapacidades por valor de \$66.424.602,00, reintegro por saneamiento predial del bienes inmuebles por valor de \$16.070.729,04, Ingresos por procesos judiciales por valor de \$404.456.606,00, reintegro de subsidios familiares de vivienda otorgados por el extinto INURBE por valor de \$115.687.942,00, Subasta de muebles y enseres y vehículos dados de baja por valor de \$35.751.200,00, reintegros de servicios públicos por valor de \$3.536.632,67, reintegro a bolsa de deducciones por valor de \$1.216.000,00, reintegro mayor valor pagado a contratistas por valor de \$1.394.958,00, mayor valor reintegrado por Davivienda por valor de \$8.842,16, ingreso correspondiente a vigencia 2022 asignado a la entidad en vigencia 2023 por valor de \$186.588, Reintegro EPS asumido por MVCT por valor de \$759.744, deducciones practicadas por caja menor por valor de \$64.174,00, reintegro subsidios agua rural por valor de \$14.912.200,00, menos cierre cuentas de gastos vigencia 2023 por valor de \$17.591.651.808,44.
9.1.20.04	Administrativos	2.359.983.328.006,69	2.058.684.829.782,69	301.298.498.224,00	Incremento neto por reconocimiento de procesos actualizados MVCT valor \$293.259.881.889,00, procesos nuevos MVCT valor \$8.090.946.353,00; procesos actualizados PAR INURBE valor \$1.256.864,00 menos procesos terminados MVCT valor \$53.586.882,00.
9.9.05.05	Litigios y mecanismos alternativos de solución de confli	- 2.359.983.328.006,69	- 2.058.704.836.438,69	- 301.278.491.568,00	Incremento neto por reconocimiento de procesos actualizados MVCT valor \$286.190.100.802,00, procesos nuevos MVCT valor \$15.140.926.548,00; procesos actualizados PAR INURBE valor \$1.051.100,00 menos procesos terminados MVCT valor \$53.586.882,00.

  
CATALINA VELASCO CAMPUZANO  
MINISTRA DE VIVIENDA, CIUDAD Y TERRITORIO  
C.C.No. 39.790.780  
Estados Financieros Certificados

  
WILLIAM ABEL OTERO MILLÁN  
SUBDIRECTOR DE FINANZAS Y PRESUPUESTO  
CC. No. 79.732.596

  
ROSA CORALIA AGURTO NOVOA  
CONTADORA TP 2245 - T  
C.C. No. 51.894.491