



923272412 - Ministerio de Vivienda, Ciudad y Territorio  
 ENTIDADES DE GOBIERNO  
 01-07-2021 al 30-09-2021  
 INFORMACIÓN CONTABLE PÚBLICA - CONVERGENCIA  
 CGN2015\_002\_OPERACIONES\_RECIPROCAS\_CONVERGENCIA



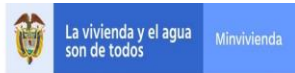
CODIGO	NOMBRE	ENTIDAD RECIPROCA	VALOR CORRIENTE(Pesos)	VALOR NO CORRIENTE(Pesos)
1	ACTIVOS		658.813.980.442,10	10.000,00
1.2	INVERSIONES E INSTRUMENTOS DERIVADOS		-	10.000,00
1.2.24	INVERSIONES DE ADMINISTRACIÓN DE LIQUIDEZ AL COSTO		-	10.000,00
1.2.24.13	ACCIONES ORDINARIAS		-	10.000,00
1.2.24.13	ACCIONES ORDINARIAS	923269420 - E.S.P. AGUAS DE SAN ANDRES S.A.	-	10.000,00
1.3	CUENTAS POR COBRAR		406.505.990.500,50	-
1.3.37	TRANSFERENCIAS POR COBRAR		288.769.810,50	-
1.3.37.02	SISTEMA GENERAL DE REGALIAS		288.769.810,50	-
1.3.37.02	SISTEMA GENERAL DE REGALIAS	923272447 - SISTEMA GENERAL DE REGALIAS	288.769.810,50	-
1.3.84	OTRAS CUENTAS POR COBRAR		406.217.220.690,00	-
1.3.84.16	ENAJENACIÓN DE ACTIVOS		96.867.922,00	-
1.3.84.16	ENAJENACIÓN DE ACTIVOS	081500000 - CENTRAL DE INVERSIONES S.A.	96.867.922,00	-
1.3.84.26	PAGO POR CUENTA DE TERCEROS		1.408.296,00	-
1.3.84.26	PAGO POR CUENTA DE TERCEROS	41100000 - POSITIVA COMPAÑIA DE SEGUROS	1.408.296,00	-
1.3.84.27	RECURSOS DE ACREEDORES REINTEGRADOS A TESORERIAS		406.118.944.472,00	-
1.3.84.27	RECURSOS DE ACREEDORES REINTEGRADOS A TESORERIAS	923272394 - TESORO NACIONAL	406.118.944.472,00	-
1.9	OTROS ACTIVOS		252.307.989.941,60	-
1.9.06	AVANCES Y ANTICIPOS ENTREGADOS		114.879.840,00	-
1.9.06.04	ANTICIPO PARA ADQUISICIÓN DE BIENES Y SERVICIOS		114.879.840,00	-
1.9.06.04	ANTICIPO PARA ADQUISICIÓN DE BIENES Y SERVICIOS	012300000 - POLICIA NACIONAL	114.879.840,00	-
1.9.08	RECURSOS ENTREGADOS EN ADMINISTRACIÓN		172.853.143.266,91	-
1.9.08.01	EN ADMINISTRACIÓN		172.853.143.266,91	-
1.9.08.01	EN ADMINISTRACIÓN	923272834 - PATRIMONIO AUTÓNOMO INNPULSA	496.098.955,28	-
1.9.08.01	EN ADMINISTRACIÓN	923272835 - PATRIMONIO AUTÓNOMO PROGRAMA DE TRANSFORMACIÓN PRODUCTIVA - PTP	309.571.298,60	-
1.9.08.01	EN ADMINISTRACIÓN	210176001 - SANTIAGO DE CALI	54.060.851.072,86	-
1.9.08.01	EN ADMINISTRACIÓN	220305001 - E.S.P. AGUAS NACIONALES EPM S.A	9.572.353.102,78	-
1.9.08.01	EN ADMINISTRACIÓN	234011001 - E.S.P. EMPRESA DE ACUEDUCTO Y ALCANTARILLADO DE BOGOTÁ	19.090.672.860,00	-
1.9.08.01	EN ADMINISTRACIÓN	923272394 - TESORO NACIONAL	89.323.595.977,39	-
1.9.86	ACTIVOS DIFERIDOS		79.339.966.834,69	-
1.9.86.04	GASTO DIFERIDO POR TRANSFERENCIAS CONDICIONADAS		79.339.966.834,69	-
1.9.86.04	GASTO DIFERIDO POR TRANSFERENCIAS CONDICIONADAS	118888000 - GOBERNACIÓN ARCHIPIÉLAGO DE SAN ANDRÉS, PROVIDENCIA Y SANTA CATALINA	3.909.406.662,00	-
1.9.86.04	GASTO DIFERIDO POR TRANSFERENCIAS CONDICIONADAS	210123001 - MONTERÍA	345.098.039,00	-
1.9.86.04	GASTO DIFERIDO POR TRANSFERENCIAS CONDICIONADAS	210150001 - VILLAVICENCIO	6.154.515.210,00	-
1.9.86.04	GASTO DIFERIDO POR TRANSFERENCIAS CONDICIONADAS	210154001 - SAN JOSÉ DE CUCUTA	542.195,28	-
1.9.86.04	GASTO DIFERIDO POR TRANSFERENCIAS CONDICIONADAS	210170001 - SINCELEJO	1.756.793.604,40	-
1.9.86.04	GASTO DIFERIDO POR TRANSFERENCIAS CONDICIONADAS	210185001 - YOPAL	377.512.488,50	-
1.9.86.04	GASTO DIFERIDO POR TRANSFERENCIAS CONDICIONADAS	210191001 - LETICIA	28.361.428,06	-
1.9.86.04	GASTO DIFERIDO POR TRANSFERENCIAS CONDICIONADAS	210554405 - LOS PATIOS	25.911.696.967,31	-
1.9.86.04	GASTO DIFERIDO POR TRANSFERENCIAS CONDICIONADAS	210870708 - SAN MARCOS	32.081.510,88	-
1.9.86.04	GASTO DIFERIDO POR TRANSFERENCIAS CONDICIONADAS	211005310 - GÓMEZ PLATA	3.812.954.024,77	-
1.9.86.04	GASTO DIFERIDO POR TRANSFERENCIAS CONDICIONADAS	211720517 - PAILITAS	716.911.887,00	-
1.9.86.04	GASTO DIFERIDO POR TRANSFERENCIAS CONDICIONADAS	211773217 - COYAIMA	736.494.717,68	-
1.9.86.04	GASTO DIFERIDO POR TRANSFERENCIAS CONDICIONADAS	211841518 - PAICOL	477.735.184,00	-
1.9.86.04	GASTO DIFERIDO POR TRANSFERENCIAS CONDICIONADAS	211876318 - SAN JUAN BAUTISTA DE GUACARI	666.668.012,00	-
1.9.86.04	GASTO DIFERIDO POR TRANSFERENCIAS CONDICIONADAS	212068720 - SANTA HELENA DE OPÓN	342.309.339,00	-
1.9.86.04	GASTO DIFERIDO POR TRANSFERENCIAS CONDICIONADAS	212076520 - PALMIRA	723.623.462,00	-
1.9.86.04	GASTO DIFERIDO POR TRANSFERENCIAS CONDICIONADAS	214270742 - SINCÉ	545.777.586,57	-
1.9.86.04	GASTO DIFERIDO POR TRANSFERENCIAS CONDICIONADAS	214547245 - EL BANCO	1.947.658.513,82	-
1.9.86.04	GASTO DIFERIDO POR TRANSFERENCIAS CONDICIONADAS	214547745 - SITIONUEVO	786.571.733,00	-
1.9.86.04	GASTO DIFERIDO POR TRANSFERENCIAS CONDICIONADAS	214705147 - CAREPA	1.500.000.000,00	-



923272412 - Ministerio de Vivienda, Ciudad y Territorio  
 ENTIDADES DE GOBIERNO  
 01-07-2021 al 30-09-2021  
 INFORMACIÓN CONTABLE PÚBLICA - CONVERGENCIA  
 CGN2015\_002\_OPERACIONES\_RECIPROCAS\_CONVERGENCIA



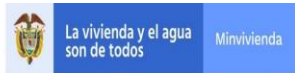
CODIGO	NOMBRE	ENTIDAD RECIPROCA	VALOR CORRIENTE(Pesos)	VALOR NO CORRIENTE(Pesos)
1.9.86.04	GASTO DIFERIDO POR TRANSFERENCIAS CONDICIONADAS	215141551 - PITALITO	1.424.519.008,00	-
1.9.86.04	GASTO DIFERIDO POR TRANSFERENCIAS CONDICIONADAS	216223162 - CERETÉ	1.033.421.618,27	-
1.9.86.04	GASTO DIFERIDO POR TRANSFERENCIAS CONDICIONADAS	216415464 - MONGUA	520.932.364,11	-
1.9.86.04	GASTO DIFERIDO POR TRANSFERENCIAS CONDICIONADAS	216841668 - SAN AGUSTÍN	3.679.868.086,80	-
1.9.86.04	GASTO DIFERIDO POR TRANSFERENCIAS CONDICIONADAS	217454874 - VILLA DEL ROSARIO	16.988.738.403,28	-
1.9.86.04	GASTO DIFERIDO POR TRANSFERENCIAS CONDICIONADAS	217520175 - CHIMICHAGUA	106.638.750,00	-
1.9.86.04	GASTO DIFERIDO POR TRANSFERENCIAS CONDICIONADAS	217808078 - BARANOA	536.813.666,00	-
1.9.86.04	GASTO DIFERIDO POR TRANSFERENCIAS CONDICIONADAS	217870678 - SAN BENITO ABAD	70.509.007,80	-
1.9.86.04	GASTO DIFERIDO POR TRANSFERENCIAS CONDICIONADAS	218005380 - LA ESTRELLA	1.445.642.003,94	-
1.9.86.04	GASTO DIFERIDO POR TRANSFERENCIAS CONDICIONADAS	219520295 - GAMARRA	718.860.094,59	-
1.9.86.04	GASTO DIFERIDO POR TRANSFERENCIAS CONDICIONADAS	219568895 - ZAPATOCA	1.612.948.930,51	-
1.9.86.04	GASTO DIFERIDO POR TRANSFERENCIAS CONDICIONADAS	219705197 - COCORNÁ	428.362.336,12	-
2	PASIVOS		212.227.282.368,00	-
2.4	CUENTAS POR PAGAR		212.227.282.368,00	-
2.4.01	ADQUISICIÓN DE BIENES Y SERVICIOS NACIONALES		666.808.880,00	-
2.4.01.01	BIENES Y SERVICIOS		48.854.210,00	-
2.4.01.01	BIENES Y SERVICIOS	923272419 - UNIDAD NACIONAL DE PROTECCIÓN	48.854.210,00	-
2.4.01.02	PROYECTOS DE INVERSIÓN		617.954.670,00	-
2.4.01.02	PROYECTOS DE INVERSIÓN	033800000 - RADIO TELEVISION NACIONAL DE COLOMBIA RTVC	196.011.211,00	-
2.4.01.02	PROYECTOS DE INVERSIÓN	411000000 - POSITIVA COMPANIA DE SEGUROS	21.125.800,00	-
2.4.01.02	PROYECTOS DE INVERSIÓN	234111001 - E.S.P. EMPRESA DE TELECOMUNICACIONES DE BOGOTA S.A.	400.817.659,00	-
2.4.03	TRANSFERENCIAS POR PAGAR		211.383.467.373,00	-
2.4.03.24	SISTEMA GENERAL DE PARTICIPACIONES - PARTICIPACIÓN PARA AGUA POTABLE Y SANEAMIENTO BÁSICO		211.383.467.373,00	-
2.4.03.24	SISTEMA GENERAL DE PARTICIPACIONES - PARTICIPACIÓN PARA AGUA POTABLE Y SANEAMIENTO BÁSICO	089970221 - COVEÑAS	137.337.567,00	-
2.4.03.24	SISTEMA GENERAL DE PARTICIPACIONES - PARTICIPACIÓN PARA AGUA POTABLE Y SANEAMIENTO BÁSICO	110505000 - GOBERNACIÓN DE ANTIOQUIA	3.296.982.690,00	-
2.4.03.24	SISTEMA GENERAL DE PARTICIPACIONES - PARTICIPACIÓN PARA AGUA POTABLE Y SANEAMIENTO BÁSICO	110808000 - GOBERNACIÓN DEL ATLÁNTICO	1.745.379.823,00	-
2.4.03.24	SISTEMA GENERAL DE PARTICIPACIONES - PARTICIPACIÓN PARA AGUA POTABLE Y SANEAMIENTO BÁSICO	111313000 - GOBERNACIÓN DE BOLIVAR	1.823.395.520,00	-
2.4.03.24	SISTEMA GENERAL DE PARTICIPACIONES - PARTICIPACIÓN PARA AGUA POTABLE Y SANEAMIENTO BÁSICO	111515000 - GOBERNACIÓN DE BOYACÁ	793.455.494,00	-
2.4.03.24	SISTEMA GENERAL DE PARTICIPACIONES - PARTICIPACIÓN PARA AGUA POTABLE Y SANEAMIENTO BÁSICO	111717000 - GOBERNACIÓN DE CALDAS	453.861.002,00	-
2.4.03.24	SISTEMA GENERAL DE PARTICIPACIONES - PARTICIPACIÓN PARA AGUA POTABLE Y SANEAMIENTO BÁSICO	111818000 - GOBERNACIÓN DEL CAQUETA	428.085.207,00	-
2.4.03.24	SISTEMA GENERAL DE PARTICIPACIONES - PARTICIPACIÓN PARA AGUA POTABLE Y SANEAMIENTO BÁSICO	111919000 - GOBERNACIÓN DEL CAUCA	1.276.623.398,00	-
2.4.03.24	SISTEMA GENERAL DE PARTICIPACIONES - PARTICIPACIÓN PARA AGUA POTABLE Y SANEAMIENTO BÁSICO	112020000 - GOBERNACIÓN DEL CESAR	940.149.404,00	-
2.4.03.24	SISTEMA GENERAL DE PARTICIPACIONES - PARTICIPACIÓN PARA AGUA POTABLE Y SANEAMIENTO BÁSICO	112323000 - GOBERNACIÓN DE CÓRDOBA	1.847.733.538,00	-
2.4.03.24	SISTEMA GENERAL DE PARTICIPACIONES - PARTICIPACIÓN PARA AGUA POTABLE Y SANEAMIENTO BÁSICO	112525000 - GOBERNACIÓN DE CUNDINAMARCA	1.729.976.333,00	-
2.4.03.24	SISTEMA GENERAL DE PARTICIPACIONES - PARTICIPACIÓN PARA AGUA POTABLE Y SANEAMIENTO BÁSICO	112727000 - GOBERNACIÓN DEL CHOCO	692.811.327,00	-
2.4.03.24	SISTEMA GENERAL DE PARTICIPACIONES - PARTICIPACIÓN PARA AGUA POTABLE Y SANEAMIENTO BÁSICO	114141000 - GOBERNACIÓN DEL HUILA	841.811.910,00	-
2.4.03.24	SISTEMA GENERAL DE PARTICIPACIONES - PARTICIPACIÓN PARA AGUA POTABLE Y SANEAMIENTO BÁSICO	114444000 - GOBERNACIÓN DE LA GUAJIRA	1.033.805.705,00	-



923272412 - Ministerio de Vivienda, Ciudad y Territorio  
 ENTIDADES DE GOBIERNO  
 01-07-2021 al 30-09-2021  
 INFORMACIÓN CONTABLE PÚBLICA - CONVERGENCIA  
 CGN2015\_002\_OPERACIONES\_RECIPROCAS\_CONVERGENCIA



CODIGO	NOMBRE	ENTIDAD RECÍPROCA	VALOR CORRIENTE(Pesos)	VALOR NO CORRIENTE(Pesos)
2.4.03.24	SISTEMA GENERAL DE PARTICIPACIONES - PARTICIPACIÓN PARA AGUA POTABLE Y SANEAMIENTO BÁSICO	114747000 - GOBERNACIÓN DEL MAGDALENA	1.141.253.935,00	-
2.4.03.24	SISTEMA GENERAL DE PARTICIPACIONES - PARTICIPACIÓN PARA AGUA POTABLE Y SANEAMIENTO BÁSICO	115050000 - GOBERNACIÓN DEL META	784.968.747,00	-
2.4.03.24	SISTEMA GENERAL DE PARTICIPACIONES - PARTICIPACIÓN PARA AGUA POTABLE Y SANEAMIENTO BÁSICO	115252000 - GOBERNACIÓN DE NARIÑO	1.505.625.349,00	-
2.4.03.24	SISTEMA GENERAL DE PARTICIPACIONES - PARTICIPACIÓN PARA AGUA POTABLE Y SANEAMIENTO BÁSICO	115454000 - GOBERNACIÓN DEL NORTE DE SANTANDER	1.065.352.498,00	-
2.4.03.24	SISTEMA GENERAL DE PARTICIPACIONES - PARTICIPACIÓN PARA AGUA POTABLE Y SANEAMIENTO BÁSICO	116363000 - GOBERNACIÓN DEL QUINDIO	237.926.234,00	-
2.4.03.24	SISTEMA GENERAL DE PARTICIPACIONES - PARTICIPACIÓN PARA AGUA POTABLE Y SANEAMIENTO BÁSICO	116666000 - GOBERNACIÓN DEL RISARALDA	384.996.881,00	-
2.4.03.24	SISTEMA GENERAL DE PARTICIPACIONES - PARTICIPACIÓN PARA AGUA POTABLE Y SANEAMIENTO BÁSICO	116868000 - GOBERNACIÓN DEL SANTANDER	1.130.848.021,00	-
2.4.03.24	SISTEMA GENERAL DE PARTICIPACIONES - PARTICIPACIÓN PARA AGUA POTABLE Y SANEAMIENTO BÁSICO	117070000 - GOBERNACIÓN DE SUCRE	812.486.029,00	-
2.4.03.24	SISTEMA GENERAL DE PARTICIPACIONES - PARTICIPACIÓN PARA AGUA POTABLE Y SANEAMIENTO BÁSICO	117373000 - GOBERNACIÓN DEL TOLIMA	843.984.626,00	-
2.4.03.24	SISTEMA GENERAL DE PARTICIPACIONES - PARTICIPACIÓN PARA AGUA POTABLE Y SANEAMIENTO BÁSICO	117676000 - GOBERNACIÓN DEL VALLE DEL CAUCA	2.094.793.509,00	-
2.4.03.24	SISTEMA GENERAL DE PARTICIPACIONES - PARTICIPACIÓN PARA AGUA POTABLE Y SANEAMIENTO BÁSICO	118181000 - GOBERNACIÓN DEL ARAUCA	281.267.276,00	-
2.4.03.24	SISTEMA GENERAL DE PARTICIPACIONES - PARTICIPACIÓN PARA AGUA POTABLE Y SANEAMIENTO BÁSICO	118585000 - GOBERNACIÓN DEL CASANARE	394.934.715,00	-
2.4.03.24	SISTEMA GENERAL DE PARTICIPACIONES - PARTICIPACIÓN PARA AGUA POTABLE Y SANEAMIENTO BÁSICO	118686000 - GOBERNACIÓN DEL PUTUMAYO	406.354.484,00	-
2.4.03.24	SISTEMA GENERAL DE PARTICIPACIONES - PARTICIPACIÓN PARA AGUA POTABLE Y SANEAMIENTO BÁSICO	118888000 - GOBERNACIÓN ARCHIPIÉLAGO DE SAN ANDRÉS, PROVIDENCIA Y SANTA CATALINA	336.962.156,00	-
2.4.03.24	SISTEMA GENERAL DE PARTICIPACIONES - PARTICIPACIÓN PARA AGUA POTABLE Y SANEAMIENTO BÁSICO	119191000 - GOBERNACIÓN DEL AMAZONAS	840.494.608,00	-
2.4.03.24	SISTEMA GENERAL DE PARTICIPACIONES - PARTICIPACIÓN PARA AGUA POTABLE Y SANEAMIENTO BÁSICO	119494000 - GOBERNACIÓN DEL GUAINIA	781.467.762,00	-
2.4.03.24	SISTEMA GENERAL DE PARTICIPACIONES - PARTICIPACIÓN PARA AGUA POTABLE Y SANEAMIENTO BÁSICO	119595000 - GOBERNACIÓN DEL GUAVIARE	126.361.234,00	-
2.4.03.24	SISTEMA GENERAL DE PARTICIPACIONES - PARTICIPACIÓN PARA AGUA POTABLE Y SANEAMIENTO BÁSICO	119797000 - GOBERNACIÓN DEL VAUPES	413.223.630,00	-
2.4.03.24	SISTEMA GENERAL DE PARTICIPACIONES - PARTICIPACIÓN PARA AGUA POTABLE Y SANEAMIENTO BÁSICO	119999000 - GOBERNACIÓN DEL VICHADA	133.102.552,00	-
2.4.03.24	SISTEMA GENERAL DE PARTICIPACIONES - PARTICIPACIÓN PARA AGUA POTABLE Y SANEAMIENTO BÁSICO	210005400 - LA UNIÓN - ANTIOQUIA	77.844.931,00	-
2.4.03.24	SISTEMA GENERAL DE PARTICIPACIONES - PARTICIPACIÓN PARA AGUA POTABLE Y SANEAMIENTO BÁSICO	210013300 - HATILLO DE LOBA	116.353.285,00	-
2.4.03.24	SISTEMA GENERAL DE PARTICIPACIONES - PARTICIPACIÓN PARA AGUA POTABLE Y SANEAMIENTO BÁSICO	210013600 - RIOVIEJO	116.657.594,00	-
2.4.03.24	SISTEMA GENERAL DE PARTICIPACIONES - PARTICIPACIÓN PARA AGUA POTABLE Y SANEAMIENTO BÁSICO	210015500 - OICATÁ	48.917.706,00	-
2.4.03.24	SISTEMA GENERAL DE PARTICIPACIONES - PARTICIPACIÓN PARA AGUA POTABLE Y SANEAMIENTO BÁSICO	210015600 - RÁQUIRA	87.552.380,00	-
2.4.03.24	SISTEMA GENERAL DE PARTICIPACIONES - PARTICIPACIÓN PARA AGUA POTABLE Y SANEAMIENTO BÁSICO	210019100 - BOLÍVAR - CAUCA	198.858.402,00	-
2.4.03.24	SISTEMA GENERAL DE PARTICIPACIONES - PARTICIPACIÓN PARA AGUA POTABLE Y SANEAMIENTO BÁSICO	210020400 - LA JAGUA DE IBIRICO	214.823.932,00	-
2.4.03.24	SISTEMA GENERAL DE PARTICIPACIONES - PARTICIPACIÓN PARA AGUA POTABLE Y SANEAMIENTO BÁSICO	210023300 - COTORRA	122.508.213,00	-



923272412 - Ministerio de Vivienda, Ciudad y Territorio  
 ENTIDADES DE GOBIERNO  
 01-07-2021 al 30-09-2021  
 INFORMACIÓN CONTABLE PÚBLICA - CONVERGENCIA  
 CGN2015\_002\_OPERACIONES\_RECIPROCAS\_CONVERGENCIA



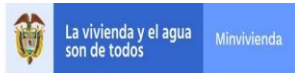
CODIGO	NOMBRE	ENTIDAD RECIPROCA	VALOR CORRIENTE(Pesos)	VALOR NO CORRIENTE(Pesos)
2.4.03.24	SISTEMA GENERAL DE PARTICIPACIONES - PARTICIPACIÓN PARA AGUA POTABLE Y SANEAMIENTO BÁSICO	210023500 - MOÑITOS	231.324.368,00	-
2.4.03.24	SISTEMA GENERAL DE PARTICIPACIONES - PARTICIPACIÓN PARA AGUA POTABLE Y SANEAMIENTO BÁSICO	210025200 - COGUA	80.201.373,00	-
2.4.03.24	SISTEMA GENERAL DE PARTICIPACIONES - PARTICIPACIÓN PARA AGUA POTABLE Y SANEAMIENTO BÁSICO	210027600 - RIO QUITO	130.195.779,00	-
2.4.03.24	SISTEMA GENERAL DE PARTICIPACIONES - PARTICIPACIÓN PARA AGUA POTABLE Y SANEAMIENTO BÁSICO	210027800 - UNGUÍA	117.507.302,00	-
2.4.03.24	SISTEMA GENERAL DE PARTICIPACIONES - PARTICIPACIÓN PARA AGUA POTABLE Y SANEAMIENTO BÁSICO	210050400 - LEJANÍAS	69.023.230,00	-
2.4.03.24	SISTEMA GENERAL DE PARTICIPACIONES - PARTICIPACIÓN PARA AGUA POTABLE Y SANEAMIENTO BÁSICO	210054800 - TEORAMA	143.113.489,00	-
2.4.03.24	SISTEMA GENERAL DE PARTICIPACIONES - PARTICIPACIÓN PARA AGUA POTABLE Y SANEAMIENTO BÁSICO	210066400 - LA VIRGINIA	105.355.312,00	-
2.4.03.24	SISTEMA GENERAL DE PARTICIPACIONES - PARTICIPACIÓN PARA AGUA POTABLE Y SANEAMIENTO BÁSICO	210068500 - OIBA	66.520.850,00	-
2.4.03.24	SISTEMA GENERAL DE PARTICIPACIONES - PARTICIPACIÓN PARA AGUA POTABLE Y SANEAMIENTO BÁSICO	210070400 - LA UNIÓN DE SUCRE	105.291.012,00	-
2.4.03.24	SISTEMA GENERAL DE PARTICIPACIONES - PARTICIPACIÓN PARA AGUA POTABLE Y SANEAMIENTO BÁSICO	210073200 - COELLO	65.360.749,00	-
2.4.03.24	SISTEMA GENERAL DE PARTICIPACIONES - PARTICIPACIÓN PARA AGUA POTABLE Y SANEAMIENTO BÁSICO	210076100 - BOLÍVAR - VALLE DEL CAUCA	88.659.441,00	-
2.4.03.24	SISTEMA GENERAL DE PARTICIPACIONES - PARTICIPACIÓN PARA AGUA POTABLE Y SANEAMIENTO BÁSICO	210076400 - LA UNIÓN - VALLE DEL CAUCA	120.810.012,00	-
2.4.03.24	SISTEMA GENERAL DE PARTICIPACIONES - PARTICIPACIÓN PARA AGUA POTABLE Y SANEAMIENTO BÁSICO	210081300 - FORTUL	160.176.123,00	-
2.4.03.24	SISTEMA GENERAL DE PARTICIPACIONES - PARTICIPACIÓN PARA AGUA POTABLE Y SANEAMIENTO BÁSICO	210085300 - SABANALARGA - CASANARE	49.085.500,00	-
2.4.03.24	SISTEMA GENERAL DE PARTICIPACIONES - PARTICIPACIÓN PARA AGUA POTABLE Y SANEAMIENTO BÁSICO	210085400 - TÁMARA	89.063.872,00	-
2.4.03.24	SISTEMA GENERAL DE PARTICIPACIONES - PARTICIPACIÓN PARA AGUA POTABLE Y SANEAMIENTO BÁSICO	210095200 - MIRAFLORES - GUAVIARE	120.914.672,00	-
2.4.03.24	SISTEMA GENERAL DE PARTICIPACIONES - PARTICIPACIÓN PARA AGUA POTABLE Y SANEAMIENTO BÁSICO	210105001 - MEDELLÍN	2.567.893.922,00	-
2.4.03.24	SISTEMA GENERAL DE PARTICIPACIONES - PARTICIPACIÓN PARA AGUA POTABLE Y SANEAMIENTO BÁSICO	210105101 - CIUDAD BOLIVAR	112.615.652,00	-
2.4.03.24	SISTEMA GENERAL DE PARTICIPACIONES - PARTICIPACIÓN PARA AGUA POTABLE Y SANEAMIENTO BÁSICO	210105501 - OLAYA	54.716.081,00	-
2.4.03.24	SISTEMA GENERAL DE PARTICIPACIONES - PARTICIPACIÓN PARA AGUA POTABLE Y SANEAMIENTO BÁSICO	210108001 - BARRANQUILLA, DISTRITO ESPECIAL, INDUSTRIAL Y PORTUARIO	2.234.644.051,00	-
2.4.03.24	SISTEMA GENERAL DE PARTICIPACIONES - PARTICIPACIÓN PARA AGUA POTABLE Y SANEAMIENTO BÁSICO	210111001 - BOGOTÁ D.C.	11.333.091.484,00	-
2.4.03.24	SISTEMA GENERAL DE PARTICIPACIONES - PARTICIPACIÓN PARA AGUA POTABLE Y SANEAMIENTO BÁSICO	210113001 - CARTAGENA DE INDIAS, DISTRITO TURISTICO Y CULTURAL	2.565.595.561,00	-
2.4.03.24	SISTEMA GENERAL DE PARTICIPACIONES - PARTICIPACIÓN PARA AGUA POTABLE Y SANEAMIENTO BÁSICO	210115001 - TUNJA	248.785.551,00	-
2.4.03.24	SISTEMA GENERAL DE PARTICIPACIONES - PARTICIPACIÓN PARA AGUA POTABLE Y SANEAMIENTO BÁSICO	210115401 - LA VICTORIA -BOYACA	45.138.387,00	-
2.4.03.24	SISTEMA GENERAL DE PARTICIPACIONES - PARTICIPACIÓN PARA AGUA POTABLE Y SANEAMIENTO BÁSICO	210117001 - MANIZALES	358.660.349,00	-
2.4.03.24	SISTEMA GENERAL DE PARTICIPACIONES - PARTICIPACIÓN PARA AGUA POTABLE Y SANEAMIENTO BÁSICO	210118001 - FLORENCIA - CAQUETÁ	589.399.558,00	-
2.4.03.24	SISTEMA GENERAL DE PARTICIPACIONES - PARTICIPACIÓN PARA AGUA POTABLE Y SANEAMIENTO BÁSICO	210119001 - POPAYÁN	695.879.485,00	-



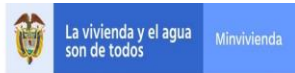
923272412 - Ministerio de Vivienda, Ciudad y Territorio  
 ENTIDADES DE GOBIERNO  
 01-07-2021 al 30-09-2021  
 INFORMACIÓN CONTABLE PÚBLICA - CONVERGENCIA  
 CGN2015\_002\_OPERACIONES\_RECIPROCAS\_CONVERGENCIA



CODIGO	NOMBRE	ENTIDAD RECIPROCA	VALOR CORRIENTE(Pesos)	VALOR NO CORRIENTE(Pesos)
2.4.03.24	SISTEMA GENERAL DE PARTICIPACIONES - PARTICIPACIÓN PARA AGUA POTABLE Y SANEAMIENTO BÁSICO	210119701 - SANTA ROSA - CAUCA	101.341.321,00	-
2.4.03.24	SISTEMA GENERAL DE PARTICIPACIONES - PARTICIPACIÓN PARA AGUA POTABLE Y SANEAMIENTO BÁSICO	210120001 - VALLEDUPAR	1.340.021.603,00	-
2.4.03.24	SISTEMA GENERAL DE PARTICIPACIONES - PARTICIPACIÓN PARA AGUA POTABLE Y SANEAMIENTO BÁSICO	210123001 - MONTERÍA	1.845.399.645,00	-
2.4.03.24	SISTEMA GENERAL DE PARTICIPACIONES - PARTICIPACIÓN PARA AGUA POTABLE Y SANEAMIENTO BÁSICO	210125001 - AGUA DE DIOS	71.600.580,00	-
2.4.03.24	SISTEMA GENERAL DE PARTICIPACIONES - PARTICIPACIÓN PARA AGUA POTABLE Y SANEAMIENTO BÁSICO	210127001 - QUIBDÓ	775.226.097,00	-
2.4.03.24	SISTEMA GENERAL DE PARTICIPACIONES - PARTICIPACIÓN PARA AGUA POTABLE Y SANEAMIENTO BÁSICO	210141001 - NEIVA	832.493.357,00	-
2.4.03.24	SISTEMA GENERAL DE PARTICIPACIONES - PARTICIPACIÓN PARA AGUA POTABLE Y SANEAMIENTO BÁSICO	210141801 - TERUEL	59.769.694,00	-
2.4.03.24	SISTEMA GENERAL DE PARTICIPACIONES - PARTICIPACIÓN PARA AGUA POTABLE Y SANEAMIENTO BÁSICO	210144001 - RIOHACHA	900.473.312,00	-
2.4.03.24	SISTEMA GENERAL DE PARTICIPACIONES - PARTICIPACIÓN PARA AGUA POTABLE Y SANEAMIENTO BÁSICO	210147001 - SANTA MARTA, DISTRITO TURISTICO, CULTURAL E HISTORICO	1.309.840.029,00	-
2.4.03.24	SISTEMA GENERAL DE PARTICIPACIONES - PARTICIPACIÓN PARA AGUA POTABLE Y SANEAMIENTO BÁSICO	210150001 - VILLAVICENCIO	1.177.270.714,00	-
2.4.03.24	SISTEMA GENERAL DE PARTICIPACIONES - PARTICIPACIÓN PARA AGUA POTABLE Y SANEAMIENTO BÁSICO	210152001 - SAN JUAN DE PASTO	883.189.901,00	-
2.4.03.24	SISTEMA GENERAL DE PARTICIPACIONES - PARTICIPACIÓN PARA AGUA POTABLE Y SANEAMIENTO BÁSICO	210154001 - SAN JOSÉ DE CUCUTA	1.637.500.876,00	-
2.4.03.24	SISTEMA GENERAL DE PARTICIPACIONES - PARTICIPACIÓN PARA AGUA POTABLE Y SANEAMIENTO BÁSICO	210163001 - ARMENIA - QUINDIO	427.937.572,00	-
2.4.03.24	SISTEMA GENERAL DE PARTICIPACIONES - PARTICIPACIÓN PARA AGUA POTABLE Y SANEAMIENTO BÁSICO	210163401 - LA TEBAIDA	128.291.747,00	-
2.4.03.24	SISTEMA GENERAL DE PARTICIPACIONES - PARTICIPACIÓN PARA AGUA POTABLE Y SANEAMIENTO BÁSICO	210166001 - PEREIRA	528.923.189,00	-
2.4.03.24	SISTEMA GENERAL DE PARTICIPACIONES - PARTICIPACIÓN PARA AGUA POTABLE Y SANEAMIENTO BÁSICO	210168001 - BUCARAMANGA	517.177.424,00	-
2.4.03.24	SISTEMA GENERAL DE PARTICIPACIONES - PARTICIPACIÓN PARA AGUA POTABLE Y SANEAMIENTO BÁSICO	210168101 - BOLÍVAR - SANTANDER	79.508.832,00	-
2.4.03.24	SISTEMA GENERAL DE PARTICIPACIONES - PARTICIPACIÓN PARA AGUA POTABLE Y SANEAMIENTO BÁSICO	210170001 - SINCELEJO	991.810.868,00	-
2.4.03.24	SISTEMA GENERAL DE PARTICIPACIONES - PARTICIPACIÓN PARA AGUA POTABLE Y SANEAMIENTO BÁSICO	210173001 - IBAGUE	874.809.001,00	-
2.4.03.24	SISTEMA GENERAL DE PARTICIPACIONES - PARTICIPACIÓN PARA AGUA POTABLE Y SANEAMIENTO BÁSICO	210176001 - SANTIAGO DE CALI	2.870.748.039,00	-
2.4.03.24	SISTEMA GENERAL DE PARTICIPACIONES - PARTICIPACIÓN PARA AGUA POTABLE Y SANEAMIENTO BÁSICO	210181001 - ARAUCA	390.866.926,00	-
2.4.03.24	SISTEMA GENERAL DE PARTICIPACIONES - PARTICIPACIÓN PARA AGUA POTABLE Y SANEAMIENTO BÁSICO	210185001 - YOPAL	662.744.402,00	-
2.4.03.24	SISTEMA GENERAL DE PARTICIPACIONES - PARTICIPACIÓN PARA AGUA POTABLE Y SANEAMIENTO BÁSICO	210186001 - SAN MIGUEL DE MOCOA	198.762.862,00	-
2.4.03.24	SISTEMA GENERAL DE PARTICIPACIONES - PARTICIPACIÓN PARA AGUA POTABLE Y SANEAMIENTO BÁSICO	210191001 - LETICIA	235.939.529,00	-
2.4.03.24	SISTEMA GENERAL DE PARTICIPACIONES - PARTICIPACIÓN PARA AGUA POTABLE Y SANEAMIENTO BÁSICO	210194001 - PUERTO INÍRIDA	225.182.853,00	-
2.4.03.24	SISTEMA GENERAL DE PARTICIPACIONES - PARTICIPACIÓN PARA AGUA POTABLE Y SANEAMIENTO BÁSICO	210195001 - SAN JOSÉ DEL GUAVIARE	350.891.682,00	-
2.4.03.24	SISTEMA GENERAL DE PARTICIPACIONES - PARTICIPACIÓN PARA AGUA POTABLE Y SANEAMIENTO BÁSICO	210197001 - MITU	287.923.153,00	-



CODIGO	NOMBRE	ENTIDAD RECIPROCA	VALOR CORRIENTE(Pesos)	VALOR NO CORRIENTE(Pesos)
2.4.03.24	SISTEMA GENERAL DE PARTICIPACIONES - PARTICIPACIÓN PARA AGUA POTABLE Y SANEAMIENTO BÁSICO	210199001 - PUERTO CARREÑO	138.545.635,00	-
2.4.03.24	SISTEMA GENERAL DE PARTICIPACIONES - PARTICIPACIÓN PARA AGUA POTABLE Y SANEAMIENTO BÁSICO	210205002 - ABEJORRAL	91.361.906,00	-
2.4.03.24	SISTEMA GENERAL DE PARTICIPACIONES - PARTICIPACIÓN PARA AGUA POTABLE Y SANEAMIENTO BÁSICO	210225402 - LA VEGA - CUNDINAMARCA	78.584.668,00	-
2.4.03.24	SISTEMA GENERAL DE PARTICIPACIONES - PARTICIPACIÓN PARA AGUA POTABLE Y SANEAMIENTO BÁSICO	210263302 - GÉNOVA	53.414.627,00	-
2.4.03.24	SISTEMA GENERAL DE PARTICIPACIONES - PARTICIPACIÓN PARA AGUA POTABLE Y SANEAMIENTO BÁSICO	210268502 - ONZAGA	59.491.190,00	-
2.4.03.24	SISTEMA GENERAL DE PARTICIPACIONES - PARTICIPACIÓN PARA AGUA POTABLE Y SANEAMIENTO BÁSICO	210270702 - SAN JUAN DE BETULIA	92.383.433,00	-
2.4.03.24	SISTEMA GENERAL DE PARTICIPACIONES - PARTICIPACIÓN PARA AGUA POTABLE Y SANEAMIENTO BÁSICO	210315403 - LA UVITA	46.961.992,00	-
2.4.03.24	SISTEMA GENERAL DE PARTICIPACIONES - PARTICIPACIÓN PARA AGUA POTABLE Y SANEAMIENTO BÁSICO	210341503 - OPORAPA	89.710.411,00	-
2.4.03.24	SISTEMA GENERAL DE PARTICIPACIONES - PARTICIPACIÓN PARA AGUA POTABLE Y SANEAMIENTO BÁSICO	210347703 - SAN ZENÓN	99.557.793,00	-
2.4.03.24	SISTEMA GENERAL DE PARTICIPACIONES - PARTICIPACIÓN PARA AGUA POTABLE Y SANEAMIENTO BÁSICO	210352203 - COLÓN (GÉNOVA) - NARIÑO	75.423.037,00	-
2.4.03.24	SISTEMA GENERAL DE PARTICIPACIONES - PARTICIPACIÓN PARA AGUA POTABLE Y SANEAMIENTO BÁSICO	210354003 - ÁBREGO	183.555.154,00	-
2.4.03.24	SISTEMA GENERAL DE PARTICIPACIONES - PARTICIPACIÓN PARA AGUA POTABLE Y SANEAMIENTO BÁSICO	210376403 - LA VICTORIA - VALLE DEL CAUCA	63.011.848,00	-
2.4.03.24	SISTEMA GENERAL DE PARTICIPACIONES - PARTICIPACIÓN PARA AGUA POTABLE Y SANEAMIENTO BÁSICO	210405004 - ABRIAQUÍ	39.293.446,00	-
2.4.03.24	SISTEMA GENERAL DE PARTICIPACIONES - PARTICIPACIÓN PARA AGUA POTABLE Y SANEAMIENTO BÁSICO	210405604 - REMEDIOS	143.545.275,00	-
2.4.03.24	SISTEMA GENERAL DE PARTICIPACIONES - PARTICIPACIÓN PARA AGUA POTABLE Y SANEAMIENTO BÁSICO	210415104 - BOYACÁ	53.180.025,00	-
2.4.03.24	SISTEMA GENERAL DE PARTICIPACIONES - PARTICIPACIÓN PARA AGUA POTABLE Y SANEAMIENTO BÁSICO	210415204 - CÓMBITA	71.646.731,00	-
2.4.03.24	SISTEMA GENERAL DE PARTICIPACIONES - PARTICIPACIÓN PARA AGUA POTABLE Y SANEAMIENTO BÁSICO	210415804 - TIBANÁ	69.592.419,00	-
2.4.03.24	SISTEMA GENERAL DE PARTICIPACIONES - PARTICIPACIÓN PARA AGUA POTABLE Y SANEAMIENTO BÁSICO	210470204 - COLOSÓ (RICAURTE)	125.489.184,00	-
2.4.03.24	SISTEMA GENERAL DE PARTICIPACIONES - PARTICIPACIÓN PARA AGUA POTABLE Y SANEAMIENTO BÁSICO	210473504 - ORTEGA	172.895.386,00	-
2.4.03.24	SISTEMA GENERAL DE PARTICIPACIONES - PARTICIPACIÓN PARA AGUA POTABLE Y SANEAMIENTO BÁSICO	210518205 - CURILLO	76.795.821,00	-
2.4.03.24	SISTEMA GENERAL DE PARTICIPACIONES - PARTICIPACIÓN PARA AGUA POTABLE Y SANEAMIENTO BÁSICO	210525805 - TIBACUY	48.470.330,00	-
2.4.03.24	SISTEMA GENERAL DE PARTICIPACIONES - PARTICIPACIÓN PARA AGUA POTABLE Y SANEAMIENTO BÁSICO	210527205 - CONDOTO	159.987.986,00	-
2.4.03.24	SISTEMA GENERAL DE PARTICIPACIONES - PARTICIPACIÓN PARA AGUA POTABLE Y SANEAMIENTO BÁSICO	210547205 - CONCORDIA - MAGDALENA	87.940.717,00	-
2.4.03.24	SISTEMA GENERAL DE PARTICIPACIONES - PARTICIPACIÓN PARA AGUA POTABLE Y SANEAMIENTO BÁSICO	210547605 - REMOLINO	80.261.100,00	-
2.4.03.24	SISTEMA GENERAL DE PARTICIPACIONES - PARTICIPACIÓN PARA AGUA POTABLE Y SANEAMIENTO BÁSICO	210552405 - LEIVA	82.819.564,00	-
2.4.03.24	SISTEMA GENERAL DE PARTICIPACIONES - PARTICIPACIÓN PARA AGUA POTABLE Y SANEAMIENTO BÁSICO	210554405 - LOS PATIOS	231.579.018,00	-
2.4.03.24	SISTEMA GENERAL DE PARTICIPACIONES - PARTICIPACIÓN PARA AGUA POTABLE Y SANEAMIENTO BÁSICO	210568705 - SANTA BÁRBARA - SANTANDER	46.665.192,00	-



923272412 - Ministerio de Vivienda, Ciudad y Territorio  
 ENTIDADES DE GOBIERNO  
 01-07-2021 al 30-09-2021  
 INFORMACIÓN CONTABLE PÚBLICA - CONVERGENCIA  
 CGN2015\_002\_OPERACIONES\_RECIPROCAS\_CONVERGENCIA



CODIGO	NOMBRE	ENTIDAD RECIPROCA	VALOR CORRIENTE(Pesos)	VALOR NO CORRIENTE(Pesos)
2.4.03.24	SISTEMA GENERAL DE PARTICIPACIONES - PARTICIPACIÓN PARA AGUA POTABLE Y SANEAMIENTO BÁSICO	210605206 - CONCEPCIÓN - ANTIOQUIA	48.047.635,00	-
2.4.03.24	SISTEMA GENERAL DE PARTICIPACIONES - PARTICIPACIÓN PARA AGUA POTABLE Y SANEAMIENTO BÁSICO	210605306 - GIRALDO	60.080.996,00	-
2.4.03.24	SISTEMA GENERAL DE PARTICIPACIONES - PARTICIPACIÓN PARA AGUA POTABLE Y SANEAMIENTO BÁSICO	210608606 - REPELÓN	139.891.352,00	-
2.4.03.24	SISTEMA GENERAL DE PARTICIPACIONES - PARTICIPACIÓN PARA AGUA POTABLE Y SANEAMIENTO BÁSICO	210613006 - ACHÍ	189.417.062,00	-
2.4.03.24	SISTEMA GENERAL DE PARTICIPACIONES - PARTICIPACIÓN PARA AGUA POTABLE Y SANEAMIENTO BÁSICO	210615106 - BRICEÑO - BOYACA	47.208.745,00	-
2.4.03.24	SISTEMA GENERAL DE PARTICIPACIONES - PARTICIPACIÓN PARA AGUA POTABLE Y SANEAMIENTO BÁSICO	210615806 - TIBASOSA	60.511.262,00	-
2.4.03.24	SISTEMA GENERAL DE PARTICIPACIONES - PARTICIPACIÓN PARA AGUA POTABLE Y SANEAMIENTO BÁSICO	210625506 - VENECIA - CUNDINAMARCA	43.101.553,00	-
2.4.03.24	SISTEMA GENERAL DE PARTICIPACIONES - PARTICIPACIÓN PARA AGUA POTABLE Y SANEAMIENTO BÁSICO	210627006 - ACANDÍ	101.476.448,00	-
2.4.03.24	SISTEMA GENERAL DE PARTICIPACIONES - PARTICIPACIÓN PARA AGUA POTABLE Y SANEAMIENTO BÁSICO	210641006 - ACEVEDO	196.163.645,00	-
2.4.03.24	SISTEMA GENERAL DE PARTICIPACIONES - PARTICIPACIÓN PARA AGUA POTABLE Y SANEAMIENTO BÁSICO	210641206 - COLOMBIA	83.330.625,00	-
2.4.03.24	SISTEMA GENERAL DE PARTICIPACIONES - PARTICIPACIÓN PARA AGUA POTABLE Y SANEAMIENTO BÁSICO	210641306 - GIGANTE	115.713.725,00	-
2.4.03.24	SISTEMA GENERAL DE PARTICIPACIONES - PARTICIPACIÓN PARA AGUA POTABLE Y SANEAMIENTO BÁSICO	210650006 - ACACÍAS	270.402.437,00	-
2.4.03.24	SISTEMA GENERAL DE PARTICIPACIONES - PARTICIPACIÓN PARA AGUA POTABLE Y SANEAMIENTO BÁSICO	210650606 - RESTREPO - META	74.077.741,00	-
2.4.03.24	SISTEMA GENERAL DE PARTICIPACIONES - PARTICIPACIÓN PARA AGUA POTABLE Y SANEAMIENTO BÁSICO	210652506 - OSPINA	64.692.894,00	-
2.4.03.24	SISTEMA GENERAL DE PARTICIPACIONES - PARTICIPACIÓN PARA AGUA POTABLE Y SANEAMIENTO BÁSICO	210654206 - CONVENCION	135.550.211,00	-
2.4.03.24	SISTEMA GENERAL DE PARTICIPACIONES - PARTICIPACIÓN PARA AGUA POTABLE Y SANEAMIENTO BÁSICO	210668406 - LEBRIJA	164.322.463,00	-
2.4.03.24	SISTEMA GENERAL DE PARTICIPACIONES - PARTICIPACIÓN PARA AGUA POTABLE Y SANEAMIENTO BÁSICO	210676306 - GINEBRA	84.888.397,00	-
2.4.03.24	SISTEMA GENERAL DE PARTICIPACIONES - PARTICIPACIÓN PARA AGUA POTABLE Y SANEAMIENTO BÁSICO	210676606 - RESTREPO - VALLE DEL CAUCA	72.799.483,00	-
2.4.03.24	SISTEMA GENERAL DE PARTICIPACIONES - PARTICIPACIÓN PARA AGUA POTABLE Y SANEAMIENTO BÁSICO	210705107 - BRICEÑO - ANTIOQUIA	75.280.624,00	-
2.4.03.24	SISTEMA GENERAL DE PARTICIPACIONES - PARTICIPACIÓN PARA AGUA POTABLE Y SANEAMIENTO BÁSICO	210705607 - EL RETIRO	65.040.846,00	-
2.4.03.24	SISTEMA GENERAL DE PARTICIPACIONES - PARTICIPACIÓN PARA AGUA POTABLE Y SANEAMIENTO BÁSICO	210715407 - VILLA DE LEYVA	70.993.738,00	-
2.4.03.24	SISTEMA GENERAL DE PARTICIPACIONES - PARTICIPACIÓN PARA AGUA POTABLE Y SANEAMIENTO BÁSICO	210715507 - OTANCHE	86.813.900,00	-
2.4.03.24	SISTEMA GENERAL DE PARTICIPACIONES - PARTICIPACIÓN PARA AGUA POTABLE Y SANEAMIENTO BÁSICO	210719807 - TIMBÍO	139.160.620,00	-
2.4.03.24	SISTEMA GENERAL DE PARTICIPACIONES - PARTICIPACIÓN PARA AGUA POTABLE Y SANEAMIENTO BÁSICO	210723807 - TIERRALTA	486.353.135,00	-
2.4.03.24	SISTEMA GENERAL DE PARTICIPACIONES - PARTICIPACIÓN PARA AGUA POTABLE Y SANEAMIENTO BÁSICO	210725307 - GIRARDOT	177.033.437,00	-
2.4.03.24	SISTEMA GENERAL DE PARTICIPACIONES - PARTICIPACIÓN PARA AGUA POTABLE Y SANEAMIENTO BÁSICO	210725407 - LENGUAZQUE	66.458.778,00	-
2.4.03.24	SISTEMA GENERAL DE PARTICIPACIONES - PARTICIPACIÓN PARA AGUA POTABLE Y SANEAMIENTO BÁSICO	210725807 - TIBIRITA	45.019.277,00	-

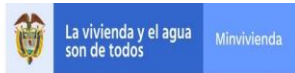


923272412 - Ministerio de Vivienda, Ciudad y Territorio  
 ENTIDADES DE GOBIERNO  
 01-07-2021 al 30-09-2021  
 INFORMACIÓN CONTABLE PÚBLICA - CONVERGENCIA  
 CGN2015\_002\_OPERACIONES\_RECIPROCAS\_CONVERGENCIA



CODIGO	NOMBRE	ENTIDAD RECIPROCA	VALOR CORRIENTE(Pesos)	VALOR NO CORRIENTE(Pesos)
2.4.03.24	SISTEMA GENERAL DE PARTICIPACIONES - PARTICIPACIÓN PARA AGUA POTABLE Y SANEAMIENTO BÁSICO	210741807 - TIMANÁ	94.899.246,00	-
2.4.03.24	SISTEMA GENERAL DE PARTICIPACIONES - PARTICIPACIÓN PARA AGUA POTABLE Y SANEAMIENTO BÁSICO	210747707 - SANTA ANA	144.347.452,00	-
2.4.03.24	SISTEMA GENERAL DE PARTICIPACIONES - PARTICIPACIÓN PARA AGUA POTABLE Y SANEAMIENTO BÁSICO	210752207 - CONSACÁ	79.407.603,00	-
2.4.03.24	SISTEMA GENERAL DE PARTICIPACIONES - PARTICIPACIÓN PARA AGUA POTABLE Y SANEAMIENTO BÁSICO	210768207 - CONCEPCIÓN - SANTANDER	61.189.570,00	-
2.4.03.24	SISTEMA GENERAL DE PARTICIPACIONES - PARTICIPACIÓN PARA AGUA POTABLE Y SANEAMIENTO BÁSICO	210768307 - GIRÓN	436.017.867,00	-
2.4.03.24	SISTEMA GENERAL DE PARTICIPACIONES - PARTICIPACIÓN PARA AGUA POTABLE Y SANEAMIENTO BÁSICO	210805308 - GIRARDOTA	158.525.314,00	-
2.4.03.24	SISTEMA GENERAL DE PARTICIPACIONES - PARTICIPACIÓN PARA AGUA POTABLE Y SANEAMIENTO BÁSICO	210815808 - TINJACÁ	46.418.921,00	-
2.4.03.24	SISTEMA GENERAL DE PARTICIPACIONES - PARTICIPACIÓN PARA AGUA POTABLE Y SANEAMIENTO BÁSICO	210870508 - OVEJAS	126.174.531,00	-
2.4.03.24	SISTEMA GENERAL DE PARTICIPACIONES - PARTICIPACIÓN PARA AGUA POTABLE Y SANEAMIENTO BÁSICO	210870708 - SAN MARCOS	276.278.006,00	-
2.4.03.24	SISTEMA GENERAL DE PARTICIPACIONES - PARTICIPACIÓN PARA AGUA POTABLE Y SANEAMIENTO BÁSICO	210873408 - LÉRIDA	85.931.353,00	-
2.4.03.24	SISTEMA GENERAL DE PARTICIPACIONES - PARTICIPACIÓN PARA AGUA POTABLE Y SANEAMIENTO BÁSICO	210905209 - CONCORDIA - ANTIOQUIA	110.170.979,00	-
2.4.03.24	SISTEMA GENERAL DE PARTICIPACIONES - PARTICIPACIÓN PARA AGUA POTABLE Y SANEAMIENTO BÁSICO	210905809 - TITIRIBÍ	70.614.482,00	-
2.4.03.24	SISTEMA GENERAL DE PARTICIPACIONES - PARTICIPACIÓN PARA AGUA POTABLE Y SANEAMIENTO BÁSICO	210915109 - BUENAVISTA - BOYACA	57.319.787,00	-
2.4.03.24	SISTEMA GENERAL DE PARTICIPACIONES - PARTICIPACIÓN PARA AGUA POTABLE Y SANEAMIENTO BÁSICO	210919809 - TIMBIQUÍ	208.813.605,00	-
2.4.03.24	SISTEMA GENERAL DE PARTICIPACIONES - PARTICIPACIÓN PARA AGUA POTABLE Y SANEAMIENTO BÁSICO	210954109 - BUCARASICA	84.180.836,00	-
2.4.03.24	SISTEMA GENERAL DE PARTICIPACIONES - PARTICIPACIÓN PARA AGUA POTABLE Y SANEAMIENTO BÁSICO	210968209 - CONFINES	41.638.709,00	-
2.4.03.24	SISTEMA GENERAL DE PARTICIPACIONES - PARTICIPACIÓN PARA AGUA POTABLE Y SANEAMIENTO BÁSICO	210976109 - BUENAVENTURA	1.286.862.472,00	-
2.4.03.24	SISTEMA GENERAL DE PARTICIPACIONES - PARTICIPACIÓN PARA AGUA POTABLE Y SANEAMIENTO BÁSICO	211005310 - GÓMEZ PLATA	80.708.814,00	-
2.4.03.24	SISTEMA GENERAL DE PARTICIPACIONES - PARTICIPACIÓN PARA AGUA POTABLE Y SANEAMIENTO BÁSICO	211013810 - TIQUISIO	156.993.678,00	-
2.4.03.24	SISTEMA GENERAL DE PARTICIPACIONES - PARTICIPACIÓN PARA AGUA POTABLE Y SANEAMIENTO BÁSICO	211015810 - TIPACOQUE	59.217.837,00	-
2.4.03.24	SISTEMA GENERAL DE PARTICIPACIONES - PARTICIPACIÓN PARA AGUA POTABLE Y SANEAMIENTO BÁSICO	211018410 - LA MONTAÑITA	138.769.338,00	-
2.4.03.24	SISTEMA GENERAL DE PARTICIPACIONES - PARTICIPACIÓN PARA AGUA POTABLE Y SANEAMIENTO BÁSICO	211018610 - SAN JOSÉ DE LA FRAGUA	106.653.290,00	-
2.4.03.24	SISTEMA GENERAL DE PARTICIPACIONES - PARTICIPACIÓN PARA AGUA POTABLE Y SANEAMIENTO BÁSICO	211019110 - BUENOS AIRES	155.798.131,00	-
2.4.03.24	SISTEMA GENERAL DE PARTICIPACIONES - PARTICIPACIÓN PARA AGUA POTABLE Y SANEAMIENTO BÁSICO	211020310 - GONZÁLEZ	69.032.124,00	-
2.4.03.24	SISTEMA GENERAL DE PARTICIPACIONES - PARTICIPACIÓN PARA AGUA POTABLE Y SANEAMIENTO BÁSICO	211020710 - SAN ALBERTO	131.819.401,00	-
2.4.03.24	SISTEMA GENERAL DE PARTICIPACIONES - PARTICIPACIÓN PARA AGUA POTABLE Y SANEAMIENTO BÁSICO	211027810 - UNIÓN PANAMERICANA	109.022.188,00	-
2.4.03.24	SISTEMA GENERAL DE PARTICIPACIONES - PARTICIPACIÓN PARA AGUA POTABLE Y SANEAMIENTO BÁSICO	211044110 - EL MOLINO	77.244.268,00	-

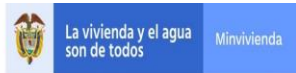




923272412 - Ministerio de Vivienda, Ciudad y Territorio  
 ENTIDADES DE GOBIERNO  
 01-07-2021 al 30-09-2021  
 INFORMACIÓN CONTABLE PÚBLICA - CONVERGENCIA  
 CGN2015\_002\_OPERACIONES\_RECIPROCAS\_CONVERGENCIA



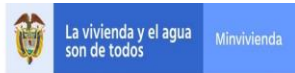
CODIGO	NOMBRE	ENTIDAD RECIPROCA	VALOR CORRIENTE(Pesos)	VALOR NO CORRIENTE(Pesos)
2.4.03.24	SISTEMA GENERAL DE PARTICIPACIONES - PARTICIPACIÓN PARA AGUA POTABLE Y SANEAMIENTO BÁSICO	211050110 - BARRANCA DE UPIÁ	59.247.373,00	-
2.4.03.24	SISTEMA GENERAL DE PARTICIPACIONES - PARTICIPACIÓN PARA AGUA POTABLE Y SANEAMIENTO BÁSICO	211052110 - BUESACO	130.840.655,00	-
2.4.03.24	SISTEMA GENERAL DE PARTICIPACIONES - PARTICIPACIÓN PARA AGUA POTABLE Y SANEAMIENTO BÁSICO	211052210 - CONTADERO	67.585.865,00	-
2.4.03.24	SISTEMA GENERAL DE PARTICIPACIONES - PARTICIPACIÓN PARA AGUA POTABLE Y SANEAMIENTO BÁSICO	211054810 - TIBÚ	290.423.650,00	-
2.4.03.24	SISTEMA GENERAL DE PARTICIPACIONES - PARTICIPACIÓN PARA AGUA POTABLE Y SANEAMIENTO BÁSICO	211070110 - BUENAVISTA - SUCRE	97.210.406,00	-
2.4.03.24	SISTEMA GENERAL DE PARTICIPACIONES - PARTICIPACIÓN PARA AGUA POTABLE Y SANEAMIENTO BÁSICO	211085010 - AGUAZUL	157.750.513,00	-
2.4.03.24	SISTEMA GENERAL DE PARTICIPACIONES - PARTICIPACIÓN PARA AGUA POTABLE Y SANEAMIENTO BÁSICO	211085410 - TAURAMENA	131.365.280,00	-
2.4.03.24	SISTEMA GENERAL DE PARTICIPACIONES - PARTICIPACIÓN PARA AGUA POTABLE Y SANEAMIENTO BÁSICO	211105411 - LIBORINA	65.081.635,00	-
2.4.03.24	SISTEMA GENERAL DE PARTICIPACIONES - PARTICIPACIÓN PARA AGUA POTABLE Y SANEAMIENTO BÁSICO	211115511 - PACHAVITA	44.303.554,00	-
2.4.03.24	SISTEMA GENERAL DE PARTICIPACIONES - PARTICIPACIÓN PARA AGUA POTABLE Y SANEAMIENTO BÁSICO	211120011 - AGUACHICA	313.220.100,00	-
2.4.03.24	SISTEMA GENERAL DE PARTICIPACIONES - PARTICIPACIÓN PARA AGUA POTABLE Y SANEAMIENTO BÁSICO	211150711 - VISTA HERMOSA	152.583.780,00	-
2.4.03.24	SISTEMA GENERAL DE PARTICIPACIONES - PARTICIPACIÓN PARA AGUA POTABLE Y SANEAMIENTO BÁSICO	211152411 - LINARES	64.509.916,00	-
2.4.03.24	SISTEMA GENERAL DE PARTICIPACIONES - PARTICIPACIÓN PARA AGUA POTABLE Y SANEAMIENTO BÁSICO	211163111 - BUENAVISTA - QUINDIO	48.907.160,00	-
2.4.03.24	SISTEMA GENERAL DE PARTICIPACIONES - PARTICIPACIÓN PARA AGUA POTABLE Y SANEAMIENTO BÁSICO	211168211 - CONTRATACIÓN	46.258.725,00	-
2.4.03.24	SISTEMA GENERAL DE PARTICIPACIONES - PARTICIPACIÓN PARA AGUA POTABLE Y SANEAMIENTO BÁSICO	211173411 - EL LIBANO	139.092.669,00	-
2.4.03.24	SISTEMA GENERAL DE PARTICIPACIONES - PARTICIPACIÓN PARA AGUA POTABLE Y SANEAMIENTO BÁSICO	211176111 - GUADALAJARA DE BUGA	270.212.964,00	-
2.4.03.24	SISTEMA GENERAL DE PARTICIPACIONES - PARTICIPACIÓN PARA AGUA POTABLE Y SANEAMIENTO BÁSICO	211205212 - COPACABANA	192.590.028,00	-
2.4.03.24	SISTEMA GENERAL DE PARTICIPACIONES - PARTICIPACIÓN PARA AGUA POTABLE Y SANEAMIENTO BÁSICO	211213212 - CÓRDOBA - BOLIVAR	95.734.630,00	-
2.4.03.24	SISTEMA GENERAL DE PARTICIPACIONES - PARTICIPACIÓN PARA AGUA POTABLE Y SANEAMIENTO BÁSICO	211215212 - COPER	54.585.934,00	-
2.4.03.24	SISTEMA GENERAL DE PARTICIPACIONES - PARTICIPACIÓN PARA AGUA POTABLE Y SANEAMIENTO BÁSICO	211219212 - CORINTO	158.179.163,00	-
2.4.03.24	SISTEMA GENERAL DE PARTICIPACIONES - PARTICIPACIÓN PARA AGUA POTABLE Y SANEAMIENTO BÁSICO	211225312 - GRANADA - CUNDINAMARCA	51.838.867,00	-
2.4.03.24	SISTEMA GENERAL DE PARTICIPACIONES - PARTICIPACIÓN PARA AGUA POTABLE Y SANEAMIENTO BÁSICO	211225612 - RICAURTE - CUNDINAMARCA	69.933.772,00	-
2.4.03.24	SISTEMA GENERAL DE PARTICIPACIONES - PARTICIPACIÓN PARA AGUA POTABLE Y SANEAMIENTO BÁSICO	211252612 - RICAURTE - NARIÑO	172.028.222,00	-
2.4.03.24	SISTEMA GENERAL DE PARTICIPACIONES - PARTICIPACIÓN PARA AGUA POTABLE Y SANEAMIENTO BÁSICO	211263212 - CÓRDOBA - QUINDIO	53.039.186,00	-
2.4.03.24	SISTEMA GENERAL DE PARTICIPACIONES - PARTICIPACIÓN PARA AGUA POTABLE Y SANEAMIENTO BÁSICO	211305113 - BURITICÁ	84.873.626,00	-
2.4.03.24	SISTEMA GENERAL DE PARTICIPACIONES - PARTICIPACIÓN PARA AGUA POTABLE Y SANEAMIENTO BÁSICO	211305313 - GRANADA - ANTIOQUIA	59.014.598,00	-
2.4.03.24	SISTEMA GENERAL DE PARTICIPACIONES - PARTICIPACIÓN PARA AGUA POTABLE Y SANEAMIENTO BÁSICO	211317013 - AGUADAS - CALDAS	98.879.565,00	-



923272412 - Ministerio de Vivienda, Ciudad y Territorio  
 ENTIDADES DE GOBIERNO  
 01-07-2021 al 30-09-2021  
 INFORMACIÓN CONTABLE PÚBLICA - CONVERGENCIA  
 CGN2015\_002\_OPERACIONES\_RECIPROCAS\_CONVERGENCIA



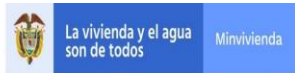
CODIGO	NOMBRE	ENTIDAD RECIPROCA	VALOR CORRIENTE(Pesos)	VALOR NO CORRIENTE(Pesos)
2.4.03.24	SISTEMA GENERAL DE PARTICIPACIONES - PARTICIPACIÓN PARA AGUA POTABLE Y SANEAMIENTO BÁSICO	211317513 - PÁCORÁ	72.688.601,00	-
2.4.03.24	SISTEMA GENERAL DE PARTICIPACIONES - PARTICIPACIÓN PARA AGUA POTABLE Y SANEAMIENTO BÁSICO	211319513 - PADILLA	58.085.860,00	-
2.4.03.24	SISTEMA GENERAL DE PARTICIPACIONES - PARTICIPACIÓN PARA AGUA POTABLE Y SANEAMIENTO BÁSICO	211320013 - AGUSTÍN CODAZZI	265.491.175,00	-
2.4.03.24	SISTEMA GENERAL DE PARTICIPACIONES - PARTICIPACIÓN PARA AGUA POTABLE Y SANEAMIENTO BÁSICO	211325513 - PACHO	102.418.219,00	-
2.4.03.24	SISTEMA GENERAL DE PARTICIPACIONES - PARTICIPACIÓN PARA AGUA POTABLE Y SANEAMIENTO BÁSICO	211327413 - LLORÓ	148.310.090,00	-
2.4.03.24	SISTEMA GENERAL DE PARTICIPACIONES - PARTICIPACIÓN PARA AGUA POTABLE Y SANEAMIENTO BÁSICO	211341013 - EL AGRADO	74.166.959,00	-
2.4.03.24	SISTEMA GENERAL DE PARTICIPACIONES - PARTICIPACIÓN PARA AGUA POTABLE Y SANEAMIENTO BÁSICO	211350313 - GRANADA - META	307.330.827,00	-
2.4.03.24	SISTEMA GENERAL DE PARTICIPACIONES - PARTICIPACIÓN PARA AGUA POTABLE Y SANEAMIENTO BÁSICO	211354313 - GRAMALOTE	65.879.291,00	-
2.4.03.24	SISTEMA GENERAL DE PARTICIPACIONES - PARTICIPACIÓN PARA AGUA POTABLE Y SANEAMIENTO BÁSICO	211368013 - AGUADA - SANTANDER	31.618.165,00	-
2.4.03.24	SISTEMA GENERAL DE PARTICIPACIONES - PARTICIPACIÓN PARA AGUA POTABLE Y SANEAMIENTO BÁSICO	211370713 - SAN ONOFRE	244.826.124,00	-
2.4.03.24	SISTEMA GENERAL DE PARTICIPACIONES - PARTICIPACIÓN PARA AGUA POTABLE Y SANEAMIENTO BÁSICO	211376113 - BUGALAGRANDE	90.358.382,00	-
2.4.03.24	SISTEMA GENERAL DE PARTICIPACIONES - PARTICIPACIÓN PARA AGUA POTABLE Y SANEAMIENTO BÁSICO	211415114 - BUSBANZÁ	55.806.995,00	-
2.4.03.24	SISTEMA GENERAL DE PARTICIPACIONES - PARTICIPACIÓN PARA AGUA POTABLE Y SANEAMIENTO BÁSICO	211415514 - PÁEZ	50.109.106,00	-
2.4.03.24	SISTEMA GENERAL DE PARTICIPACIONES - PARTICIPACIÓN PARA AGUA POTABLE Y SANEAMIENTO BÁSICO	211415814 - TOCA	63.411.438,00	-
2.4.03.24	SISTEMA GENERAL DE PARTICIPACIONES - PARTICIPACIÓN PARA AGUA POTABLE Y SANEAMIENTO BÁSICO	211417614 - RIOSUCIO - CALDAS	202.306.936,00	-
2.4.03.24	SISTEMA GENERAL DE PARTICIPACIONES - PARTICIPACIÓN PARA AGUA POTABLE Y SANEAMIENTO BÁSICO	211420614 - RÍO DE ORO	109.966.963,00	-
2.4.03.24	SISTEMA GENERAL DE PARTICIPACIONES - PARTICIPACIÓN PARA AGUA POTABLE Y SANEAMIENTO BÁSICO	211425214 - COTA	89.237.091,00	-
2.4.03.24	SISTEMA GENERAL DE PARTICIPACIONES - PARTICIPACIÓN PARA AGUA POTABLE Y SANEAMIENTO BÁSICO	211505315 - GUADALUPE - ANTIOQUIA	73.961.031,00	-
2.4.03.24	SISTEMA GENERAL DE PARTICIPACIONES - PARTICIPACIÓN PARA AGUA POTABLE Y SANEAMIENTO BÁSICO	211505615 - RIONEGRO - ANTIOQUIA	206.099.715,00	-
2.4.03.24	SISTEMA GENERAL DE PARTICIPACIONES - PARTICIPACIÓN PARA AGUA POTABLE Y SANEAMIENTO BÁSICO	211515215 - CORRALES	41.064.621,00	-
2.4.03.24	SISTEMA GENERAL DE PARTICIPACIONES - PARTICIPACIÓN PARA AGUA POTABLE Y SANEAMIENTO BÁSICO	211525815 - TOCAIMA	85.483.621,00	-
2.4.03.24	SISTEMA GENERAL DE PARTICIPACIONES - PARTICIPACIÓN PARA AGUA POTABLE Y SANEAMIENTO BÁSICO	211527615 - RIOSUCIO - CHOCÓ	374.331.341,00	-
2.4.03.24	SISTEMA GENERAL DE PARTICIPACIONES - PARTICIPACIÓN PARA AGUA POTABLE Y SANEAMIENTO BÁSICO	211541615 - RIVERA	107.710.997,00	-
2.4.03.24	SISTEMA GENERAL DE PARTICIPACIONES - PARTICIPACIÓN PARA AGUA POTABLE Y SANEAMIENTO BÁSICO	211552215 - CÓRDOBA - NARIÑO	96.896.466,00	-
2.4.03.24	SISTEMA GENERAL DE PARTICIPACIONES - PARTICIPACIÓN PARA AGUA POTABLE Y SANEAMIENTO BÁSICO	211568615 - RIONEGRO - SANTANDER	134.783.090,00	-
2.4.03.24	SISTEMA GENERAL DE PARTICIPACIONES - PARTICIPACIÓN PARA AGUA POTABLE Y SANEAMIENTO BÁSICO	211570215 - COROZAL	235.329.392,00	-
2.4.03.24	SISTEMA GENERAL DE PARTICIPACIONES - PARTICIPACIÓN PARA AGUA POTABLE Y SANEAMIENTO BÁSICO	211585015 - CHÁMEZA	46.320.360,00	-



923272412 - Ministerio de Vivienda, Ciudad y Territorio  
 ENTIDADES DE GOBIERNO  
 01-07-2021 al 30-09-2021  
 INFORMACIÓN CONTABLE PÚBLICA - CONVERGENCIA  
 CGN2015\_002\_OPERACIONES\_RECIPROCAS\_CONVERGENCIA



CODIGO	NOMBRE	ENTIDAD RECIPROCA	VALOR CORRIENTE(Pesos)	VALOR NO CORRIENTE(Pesos)
2.4.03.24	SISTEMA GENERAL DE PARTICIPACIONES - PARTICIPACIÓN PARA AGUA POTABLE Y SANEAMIENTO BÁSICO	211585315 - SÁCAMA	49.431.732,00	-
2.4.03.24	SISTEMA GENERAL DE PARTICIPACIONES - PARTICIPACIÓN PARA AGUA POTABLE Y SANEAMIENTO BÁSICO	211595015 - CALAMAR - GUAVIARE	111.265.181,00	-
2.4.03.24	SISTEMA GENERAL DE PARTICIPACIONES - PARTICIPACIÓN PARA AGUA POTABLE Y SANEAMIENTO BÁSICO	211615516 - PAIPA	111.389.298,00	-
2.4.03.24	SISTEMA GENERAL DE PARTICIPACIONES - PARTICIPACIÓN PARA AGUA POTABLE Y SANEAMIENTO BÁSICO	211615816 - TOGÚÍ	61.430.429,00	-
2.4.03.24	SISTEMA GENERAL DE PARTICIPACIONES - PARTICIPACIÓN PARA AGUA POTABLE Y SANEAMIENTO BÁSICO	211617616 - RISARALDA	72.678.710,00	-
2.4.03.24	SISTEMA GENERAL DE PARTICIPACIONES - PARTICIPACIÓN PARA AGUA POTABLE Y SANEAMIENTO BÁSICO	211641016 - AIPE	116.752.124,00	-
2.4.03.24	SISTEMA GENERAL DE PARTICIPACIONES - PARTICIPACIÓN PARA AGUA POTABLE Y SANEAMIENTO BÁSICO	211673616 - RIOBLANCO	146.375.984,00	-
2.4.03.24	SISTEMA GENERAL DE PARTICIPACIONES - PARTICIPACIÓN PARA AGUA POTABLE Y SANEAMIENTO BÁSICO	211676616 - RIOFRÍO	73.660.996,00	-
2.4.03.24	SISTEMA GENERAL DE PARTICIPACIONES - PARTICIPACIÓN PARA AGUA POTABLE Y SANEAMIENTO BÁSICO	211715317 - GUACAMAYAS	50.520.669,00	-
2.4.03.24	SISTEMA GENERAL DE PARTICIPACIONES - PARTICIPACIÓN PARA AGUA POTABLE Y SANEAMIENTO BÁSICO	211719517 - PÁEZ (BELALCÁZAR)	210.401.608,00	-
2.4.03.24	SISTEMA GENERAL DE PARTICIPACIONES - PARTICIPACIÓN PARA AGUA POTABLE Y SANEAMIENTO BÁSICO	211720517 - PAILITAS	118.215.895,00	-
2.4.03.24	SISTEMA GENERAL DE PARTICIPACIONES - PARTICIPACIÓN PARA AGUA POTABLE Y SANEAMIENTO BÁSICO	211723417 - SANTA CRUZ DE LORICA	469.025.591,00	-
2.4.03.24	SISTEMA GENERAL DE PARTICIPACIONES - PARTICIPACIÓN PARA AGUA POTABLE Y SANEAMIENTO BÁSICO	211725317 - GUACHETÁ	64.004.909,00	-
2.4.03.24	SISTEMA GENERAL DE PARTICIPACIONES - PARTICIPACIÓN PARA AGUA POTABLE Y SANEAMIENTO BÁSICO	211725817 - TOCANCIPÁ	107.638.954,00	-
2.4.03.24	SISTEMA GENERAL DE PARTICIPACIONES - PARTICIPACIÓN PARA AGUA POTABLE Y SANEAMIENTO BÁSICO	211752317 - GUACHUCAL	94.513.147,00	-
2.4.03.24	SISTEMA GENERAL DE PARTICIPACIONES - PARTICIPACIÓN PARA AGUA POTABLE Y SANEAMIENTO BÁSICO	211768217 - COROMORO	66.035.111,00	-
2.4.03.24	SISTEMA GENERAL DE PARTICIPACIONES - PARTICIPACIÓN PARA AGUA POTABLE Y SANEAMIENTO BÁSICO	211770717 - SAN PEDRO - SUCRE	115.932.432,00	-
2.4.03.24	SISTEMA GENERAL DE PARTICIPACIONES - PARTICIPACIÓN PARA AGUA POTABLE Y SANEAMIENTO BÁSICO	211773217 - COYAIMA	157.166.374,00	-
2.4.03.24	SISTEMA GENERAL DE PARTICIPACIONES - PARTICIPACIÓN PARA AGUA POTABLE Y SANEAMIENTO BÁSICO	211805318 - GUARNE	170.837.417,00	-
2.4.03.24	SISTEMA GENERAL DE PARTICIPACIONES - PARTICIPACIÓN PARA AGUA POTABLE Y SANEAMIENTO BÁSICO	211815218 - COVARACHÍA	67.914.347,00	-
2.4.03.24	SISTEMA GENERAL DE PARTICIPACIONES - PARTICIPACIÓN PARA AGUA POTABLE Y SANEAMIENTO BÁSICO	211815518 - PAJARITO	52.366.444,00	-
2.4.03.24	SISTEMA GENERAL DE PARTICIPACIONES - PARTICIPACIÓN PARA AGUA POTABLE Y SANEAMIENTO BÁSICO	211819318 - GUAPI	224.584.653,00	-
2.4.03.24	SISTEMA GENERAL DE PARTICIPACIONES - PARTICIPACIÓN PARA AGUA POTABLE Y SANEAMIENTO BÁSICO	211819418 - LÓPEZ DE MICAY	154.555.428,00	-
2.4.03.24	SISTEMA GENERAL DE PARTICIPACIONES - PARTICIPACIÓN PARA AGUA POTABLE Y SANEAMIENTO BÁSICO	211825518 - PAIME	76.588.797,00	-
2.4.03.24	SISTEMA GENERAL DE PARTICIPACIONES - PARTICIPACIÓN PARA AGUA POTABLE Y SANEAMIENTO BÁSICO	211825718 - SASAIMA	71.031.361,00	-
2.4.03.24	SISTEMA GENERAL DE PARTICIPACIONES - PARTICIPACIÓN PARA AGUA POTABLE Y SANEAMIENTO BÁSICO	211841518 - PAICOL	61.797.871,00	-
2.4.03.24	SISTEMA GENERAL DE PARTICIPACIONES - PARTICIPACIÓN PARA AGUA POTABLE Y SANEAMIENTO BÁSICO	211847318 - GUAMAL - MAGDALENA	162.356.402,00	-



923272412 - Ministerio de Vivienda, Ciudad y Territorio  
 ENTIDADES DE GOBIERNO  
 01-07-2021 al 30-09-2021  
 INFORMACIÓN CONTABLE PÚBLICA - CONVERGENCIA  
 CGN2015\_002\_OPERACIONES\_RECIPROCAS\_CONVERGENCIA



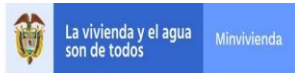
CODIGO	NOMBRE	ENTIDAD RECIPROCA	VALOR CORRIENTE(Pesos)	VALOR NO CORRIENTE(Pesos)
2.4.03.24	SISTEMA GENERAL DE PARTICIPACIONES - PARTICIPACIÓN PARA AGUA POTABLE Y SANEAMIENTO BÁSICO	211850318 - GUAMAL - META	84.120.752,00	-
2.4.03.24	SISTEMA GENERAL DE PARTICIPACIONES - PARTICIPACIÓN PARA AGUA POTABLE Y SANEAMIENTO BÁSICO	211852418 - LOS ANDES (SOTOMAYOR)	112.666.997,00	-
2.4.03.24	SISTEMA GENERAL DE PARTICIPACIONES - PARTICIPACIÓN PARA AGUA POTABLE Y SANEAMIENTO BÁSICO	211854418 - LOURDES	59.205.940,00	-
2.4.03.24	SISTEMA GENERAL DE PARTICIPACIONES - PARTICIPACIÓN PARA AGUA POTABLE Y SANEAMIENTO BÁSICO	211854518 - PAMPLONA	137.143.021,00	-
2.4.03.24	SISTEMA GENERAL DE PARTICIPACIONES - PARTICIPACIÓN PARA AGUA POTABLE Y SANEAMIENTO BÁSICO	211866318 - GUÁTICA	61.778.886,00	-
2.4.03.24	SISTEMA GENERAL DE PARTICIPACIONES - PARTICIPACIÓN PARA AGUA POTABLE Y SANEAMIENTO BÁSICO	211868318 - GUACA	63.498.781,00	-
2.4.03.24	SISTEMA GENERAL DE PARTICIPACIONES - PARTICIPACIÓN PARA AGUA POTABLE Y SANEAMIENTO BÁSICO	211868418 - LOS SANTOS	101.492.690,00	-
2.4.03.24	SISTEMA GENERAL DE PARTICIPACIONES - PARTICIPACIÓN PARA AGUA POTABLE Y SANEAMIENTO BÁSICO	211870418 - LOS PALMITOS	114.869.287,00	-
2.4.03.24	SISTEMA GENERAL DE PARTICIPACIONES - PARTICIPACIÓN PARA AGUA POTABLE Y SANEAMIENTO BÁSICO	211876318 - SAN JUAN BAUTISTA DE GUACARI	111.488.971,00	-
2.4.03.24	SISTEMA GENERAL DE PARTICIPACIONES - PARTICIPACIÓN PARA AGUA POTABLE Y SANEAMIENTO BÁSICO	211905819 - TOLEDO - ANTIOQUIA	62.245.063,00	-
2.4.03.24	SISTEMA GENERAL DE PARTICIPACIONES - PARTICIPACIÓN PARA AGUA POTABLE Y SANEAMIENTO BÁSICO	211923419 - LOS CÓRDOBAS	192.444.712,00	-
2.4.03.24	SISTEMA GENERAL DE PARTICIPACIONES - PARTICIPACIÓN PARA AGUA POTABLE Y SANEAMIENTO BÁSICO	211925019 - ALBÁN	47.920.698,00	-
2.4.03.24	SISTEMA GENERAL DE PARTICIPACIONES - PARTICIPACIÓN PARA AGUA POTABLE Y SANEAMIENTO BÁSICO	211941319 - GUADALUPE - HUILA	106.854.722,00	-
2.4.03.24	SISTEMA GENERAL DE PARTICIPACIONES - PARTICIPACIÓN PARA AGUA POTABLE Y SANEAMIENTO BÁSICO	211952019 - ALBÁN (SAN JOSÉ)	113.794.299,00	-
2.4.03.24	SISTEMA GENERAL DE PARTICIPACIONES - PARTICIPACIÓN PARA AGUA POTABLE Y SANEAMIENTO BÁSICO	211973319 - EL GUAMO - TOLIMA	142.756.890,00	-
2.4.03.24	SISTEMA GENERAL DE PARTICIPACIONES - PARTICIPACIÓN PARA AGUA POTABLE Y SANEAMIENTO BÁSICO	211986219 - COLÓN - PUTUMAYO	36.388.827,00	-
2.4.03.24	SISTEMA GENERAL DE PARTICIPACIONES - PARTICIPACIÓN PARA AGUA POTABLE Y SANEAMIENTO BÁSICO	212005120 - CÁCERES	221.403.424,00	-
2.4.03.24	SISTEMA GENERAL DE PARTICIPACIONES - PARTICIPACIÓN PARA AGUA POTABLE Y SANEAMIENTO BÁSICO	212008520 - PALMAR DE VARELA	147.311.506,00	-
2.4.03.24	SISTEMA GENERAL DE PARTICIPACIONES - PARTICIPACIÓN PARA AGUA POTABLE Y SANEAMIENTO BÁSICO	212013620 - SAN CRISTÓBAL	74.703.744,00	-
2.4.03.24	SISTEMA GENERAL DE PARTICIPACIONES - PARTICIPACIÓN PARA AGUA POTABLE Y SANEAMIENTO BÁSICO	212015720 - SATIVANORTE	54.675.347,00	-
2.4.03.24	SISTEMA GENERAL DE PARTICIPACIONES - PARTICIPACIÓN PARA AGUA POTABLE Y SANEAMIENTO BÁSICO	212015820 - TÓPAGA	37.831.845,00	-
2.4.03.24	SISTEMA GENERAL DE PARTICIPACIONES - PARTICIPACIÓN PARA AGUA POTABLE Y SANEAMIENTO BÁSICO	212025120 - CABRERA - CUNDINAMARCA	47.266.584,00	-
2.4.03.24	SISTEMA GENERAL DE PARTICIPACIONES - PARTICIPACIÓN PARA AGUA POTABLE Y SANEAMIENTO BÁSICO	212025320 - GUADUAS	141.090.614,00	-
2.4.03.24	SISTEMA GENERAL DE PARTICIPACIONES - PARTICIPACIÓN PARA AGUA POTABLE Y SANEAMIENTO BÁSICO	212041020 - ALGECIRAS	126.593.815,00	-
2.4.03.24	SISTEMA GENERAL DE PARTICIPACIONES - PARTICIPACIÓN PARA AGUA POTABLE Y SANEAMIENTO BÁSICO	212044420 - LA JAGUA DEL PILAR	66.807.335,00	-
2.4.03.24	SISTEMA GENERAL DE PARTICIPACIONES - PARTICIPACIÓN PARA AGUA POTABLE Y SANEAMIENTO BÁSICO	212047720 - SANTA BÁRBARA DE PINTO	106.007.811,00	-
2.4.03.24	SISTEMA GENERAL DE PARTICIPACIONES - PARTICIPACIÓN PARA AGUA POTABLE Y SANEAMIENTO BÁSICO	212052320 - GUAITARILLA	73.900.445,00	-



923272412 - Ministerio de Vivienda, Ciudad y Territorio  
 ENTIDADES DE GOBIERNO  
 01-07-2021 al 30-09-2021  
 INFORMACIÓN CONTABLE PÚBLICA - CONVERGENCIA  
 CGN2015\_002\_OPERACIONES\_RECIPROCAS\_CONVERGENCIA



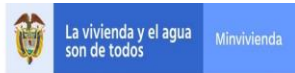
CODIGO	NOMBRE	ENTIDAD RECIPROCA	VALOR CORRIENTE(Pesos)	VALOR NO CORRIENTE(Pesos)
2.4.03.24	SISTEMA GENERAL DE PARTICIPACIONES - PARTICIPACIÓN PARA AGUA POTABLE Y SANEAMIENTO BÁSICO	212052520 - FRANCISCO PIZARRO (SALAHONDA)	134.401.650,00	-
2.4.03.24	SISTEMA GENERAL DE PARTICIPACIONES - PARTICIPACIÓN PARA AGUA POTABLE Y SANEAMIENTO BÁSICO	212052720 - SAPUYES	60.033.692,00	-
2.4.03.24	SISTEMA GENERAL DE PARTICIPACIONES - PARTICIPACIÓN PARA AGUA POTABLE Y SANEAMIENTO BÁSICO	212054520 - PAMPLONITA	56.126.004,00	-
2.4.03.24	SISTEMA GENERAL DE PARTICIPACIONES - PARTICIPACIÓN PARA AGUA POTABLE Y SANEAMIENTO BÁSICO	212054720 - SARDINATA	162.007.796,00	-
2.4.03.24	SISTEMA GENERAL DE PARTICIPACIONES - PARTICIPACIÓN PARA AGUA POTABLE Y SANEAMIENTO BÁSICO	212054820 - TOLEDO - NORTE DE SANTANDER	106.124.176,00	-
2.4.03.24	SISTEMA GENERAL DE PARTICIPACIONES - PARTICIPACIÓN PARA AGUA POTABLE Y SANEAMIENTO BÁSICO	212068020 - ALBANIA - SANTANDER	56.927.471,00	-
2.4.03.24	SISTEMA GENERAL DE PARTICIPACIONES - PARTICIPACIÓN PARA AGUA POTABLE Y SANEAMIENTO BÁSICO	212068320 - GUADALUPE - SANTANDER	52.869.312,00	-
2.4.03.24	SISTEMA GENERAL DE PARTICIPACIONES - PARTICIPACIÓN PARA AGUA POTABLE Y SANEAMIENTO BÁSICO	212068720 - SANTA HELENA DE OPÓN	56.598.772,00	-
2.4.03.24	SISTEMA GENERAL DE PARTICIPACIONES - PARTICIPACIÓN PARA AGUA POTABLE Y SANEAMIENTO BÁSICO	212068820 - TONA	65.231.006,00	-
2.4.03.24	SISTEMA GENERAL DE PARTICIPACIONES - PARTICIPACIÓN PARA AGUA POTABLE Y SANEAMIENTO BÁSICO	212070820 - SANTIAGO DE TOLÚ	167.594.065,00	-
2.4.03.24	SISTEMA GENERAL DE PARTICIPACIONES - PARTICIPACIÓN PARA AGUA POTABLE Y SANEAMIENTO BÁSICO	212073520 - PALOCABILDO	72.457.378,00	-
2.4.03.24	SISTEMA GENERAL DE PARTICIPACIONES - PARTICIPACIÓN PARA AGUA POTABLE Y SANEAMIENTO BÁSICO	212076020 - ALCALÁ	85.482.369,00	-
2.4.03.24	SISTEMA GENERAL DE PARTICIPACIONES - PARTICIPACIÓN PARA AGUA POTABLE Y SANEAMIENTO BÁSICO	212076520 - PALMIRA	652.797.175,00	-
2.4.03.24	SISTEMA GENERAL DE PARTICIPACIONES - PARTICIPACIÓN PARA AGUA POTABLE Y SANEAMIENTO BÁSICO	212081220 - CRAVO NORTE	65.571.956,00	-
2.4.03.24	SISTEMA GENERAL DE PARTICIPACIONES - PARTICIPACIÓN PARA AGUA POTABLE Y SANEAMIENTO BÁSICO	212086320 - ORITO	228.954.614,00	-
2.4.03.24	SISTEMA GENERAL DE PARTICIPACIONES - PARTICIPACIÓN PARA AGUA POTABLE Y SANEAMIENTO BÁSICO	212105021 - ALEJANDRÍA	52.932.452,00	-
2.4.03.24	SISTEMA GENERAL DE PARTICIPACIONES - PARTICIPACIÓN PARA AGUA POTABLE Y SANEAMIENTO BÁSICO	212105321 - GUATAPÉ	40.014.739,00	-
2.4.03.24	SISTEMA GENERAL DE PARTICIPACIONES - PARTICIPACIÓN PARA AGUA POTABLE Y SANEAMIENTO BÁSICO	212108421 - LURUACO	139.766.244,00	-
2.4.03.24	SISTEMA GENERAL DE PARTICIPACIONES - PARTICIPACIÓN PARA AGUA POTABLE Y SANEAMIENTO BÁSICO	212115621 - RONDÓN	50.208.103,00	-
2.4.03.24	SISTEMA GENERAL DE PARTICIPACIONES - PARTICIPACIÓN PARA AGUA POTABLE Y SANEAMIENTO BÁSICO	212119821 - TORIBÍO	167.530.229,00	-
2.4.03.24	SISTEMA GENERAL DE PARTICIPACIONES - PARTICIPACIÓN PARA AGUA POTABLE Y SANEAMIENTO BÁSICO	212120621 - LA PAZ (ROBLES) - CESAR	139.951.965,00	-
2.4.03.24	SISTEMA GENERAL DE PARTICIPACIONES - PARTICIPACIÓN PARA AGUA POTABLE Y SANEAMIENTO BÁSICO	212152621 - ROBERTO PAYÁN (SAN JOSÉ)	173.896.057,00	-
2.4.03.24	SISTEMA GENERAL DE PARTICIPACIONES - PARTICIPACIÓN PARA AGUA POTABLE Y SANEAMIENTO BÁSICO	212168121 - CABRERA - SANTANDER	39.633.263,00	-
2.4.03.24	SISTEMA GENERAL DE PARTICIPACIONES - PARTICIPACIÓN PARA AGUA POTABLE Y SANEAMIENTO BÁSICO	212213222 - CLEMENCIA	182.976.528,00	-
2.4.03.24	SISTEMA GENERAL DE PARTICIPACIONES - PARTICIPACIÓN PARA AGUA POTABLE Y SANEAMIENTO BÁSICO	212215022 - ALMEIDA	38.213.811,00	-
2.4.03.24	SISTEMA GENERAL DE PARTICIPACIONES - PARTICIPACIÓN PARA AGUA POTABLE Y SANEAMIENTO BÁSICO	212215322 - GUATEQUE	53.888.620,00	-
2.4.03.24	SISTEMA GENERAL DE PARTICIPACIONES - PARTICIPACIÓN PARA AGUA POTABLE Y SANEAMIENTO BÁSICO	212215522 - PANQUEBA	43.612.236,00	-



923272412 - Ministerio de Vivienda, Ciudad y Territorio  
 ENTIDADES DE GOBIERNO  
 01-07-2021 al 30-09-2021  
 INFORMACIÓN CONTABLE PÚBLICA - CONVERGENCIA  
 CGN2015\_002\_OPERACIONES\_RECIPROCAS\_CONVERGENCIA



CODIGO	NOMBRE	ENTIDAD RECIPROCA	VALOR CORRIENTE(Pesos)	VALOR NO CORRIENTE(Pesos)
2.4.03.24	SISTEMA GENERAL DE PARTICIPACIONES - PARTICIPACIÓN PARA AGUA POTABLE Y SANEAMIENTO BÁSICO	212215822 - TOTA	60.173.120,00	-
2.4.03.24	SISTEMA GENERAL DE PARTICIPACIONES - PARTICIPACIÓN PARA AGUA POTABLE Y SANEAMIENTO BÁSICO	212219022 - ALMAGUER	137.795.307,00	-
2.4.03.24	SISTEMA GENERAL DE PARTICIPACIONES - PARTICIPACIÓN PARA AGUA POTABLE Y SANEAMIENTO BÁSICO	212219622 - ROSAS	92.543.374,00	-
2.4.03.24	SISTEMA GENERAL DE PARTICIPACIONES - PARTICIPACIÓN PARA AGUA POTABLE Y SANEAMIENTO BÁSICO	212225322 - GUASCA	67.806.038,00	-
2.4.03.24	SISTEMA GENERAL DE PARTICIPACIONES - PARTICIPACIÓN PARA AGUA POTABLE Y SANEAMIENTO BÁSICO	212252022 - ALDANA	59.620.372,00	-
2.4.03.24	SISTEMA GENERAL DE PARTICIPACIONES - PARTICIPACIÓN PARA AGUA POTABLE Y SANEAMIENTO BÁSICO	212268322 - GUAPOTÁ	40.084.614,00	-
2.4.03.24	SISTEMA GENERAL DE PARTICIPACIONES - PARTICIPACIÓN PARA AGUA POTABLE Y SANEAMIENTO BÁSICO	212268522 - PALMAR	45.031.701,00	-
2.4.03.24	SISTEMA GENERAL DE PARTICIPACIONES - PARTICIPACIÓN PARA AGUA POTABLE Y SANEAMIENTO BÁSICO	212273622 - RONCESVALLES	46.121.608,00	-
2.4.03.24	SISTEMA GENERAL DE PARTICIPACIONES - PARTICIPACIÓN PARA AGUA POTABLE Y SANEAMIENTO BÁSICO	212276122 - CAICEDONIA	83.450.942,00	-
2.4.03.24	SISTEMA GENERAL DE PARTICIPACIONES - PARTICIPACIÓN PARA AGUA POTABLE Y SANEAMIENTO BÁSICO	212276622 - ROLDANILLO	123.268.178,00	-
2.4.03.24	SISTEMA GENERAL DE PARTICIPACIONES - PARTICIPACIÓN PARA AGUA POTABLE Y SANEAMIENTO BÁSICO	212315223 - CUBARÁ	129.474.938,00	-
2.4.03.24	SISTEMA GENERAL DE PARTICIPACIONES - PARTICIPACIÓN PARA AGUA POTABLE Y SANEAMIENTO BÁSICO	212315723 - SATIVASUR	43.854.824,00	-
2.4.03.24	SISTEMA GENERAL DE PARTICIPACIONES - PARTICIPACIÓN PARA AGUA POTABLE Y SANEAMIENTO BÁSICO	212325123 - CACHIPAY	55.326.751,00	-
2.4.03.24	SISTEMA GENERAL DE PARTICIPACIONES - PARTICIPACIÓN PARA AGUA POTABLE Y SANEAMIENTO BÁSICO	212325823 - TOPAIPÍ	67.309.308,00	-
2.4.03.24	SISTEMA GENERAL DE PARTICIPACIONES - PARTICIPACIÓN PARA AGUA POTABLE Y SANEAMIENTO BÁSICO	212350223 - CUBARRAL	50.820.223,00	-
2.4.03.24	SISTEMA GENERAL DE PARTICIPACIONES - PARTICIPACIÓN PARA AGUA POTABLE Y SANEAMIENTO BÁSICO	212352323 - GUALMATÁN	63.501.031,00	-
2.4.03.24	SISTEMA GENERAL DE PARTICIPACIONES - PARTICIPACIÓN PARA AGUA POTABLE Y SANEAMIENTO BÁSICO	212354223 - CUCUTILLA	81.523.742,00	-
2.4.03.24	SISTEMA GENERAL DE PARTICIPACIONES - PARTICIPACIÓN PARA AGUA POTABLE Y SANEAMIENTO BÁSICO	212370523 - SAN ANTONIO DE PALMITO	135.478.523,00	-
2.4.03.24	SISTEMA GENERAL DE PARTICIPACIONES - PARTICIPACIÓN PARA AGUA POTABLE Y SANEAMIENTO BÁSICO	212370823 - TOLUVIEJO	123.502.447,00	-
2.4.03.24	SISTEMA GENERAL DE PARTICIPACIONES - PARTICIPACIÓN PARA AGUA POTABLE Y SANEAMIENTO BÁSICO	212376823 - TORO	80.867.855,00	-
2.4.03.24	SISTEMA GENERAL DE PARTICIPACIONES - PARTICIPACIÓN PARA AGUA POTABLE Y SANEAMIENTO BÁSICO	212415224 - CUCAITA	42.308.771,00	-
2.4.03.24	SISTEMA GENERAL DE PARTICIPACIONES - PARTICIPACIÓN PARA AGUA POTABLE Y SANEAMIENTO BÁSICO	212417524 - PALESTINA - CALDAS	65.043.788,00	-
2.4.03.24	SISTEMA GENERAL DE PARTICIPACIONES - PARTICIPACIÓN PARA AGUA POTABLE Y SANEAMIENTO BÁSICO	212419824 - TOTORÓ	165.801.508,00	-
2.4.03.24	SISTEMA GENERAL DE PARTICIPACIONES - PARTICIPACIÓN PARA AGUA POTABLE Y SANEAMIENTO BÁSICO	212425224 - CUCUNUBÁ	66.463.680,00	-
2.4.03.24	SISTEMA GENERAL DE PARTICIPACIONES - PARTICIPACIÓN PARA AGUA POTABLE Y SANEAMIENTO BÁSICO	212425324 - GUATAQUÍ	49.858.946,00	-
2.4.03.24	SISTEMA GENERAL DE PARTICIPACIONES - PARTICIPACIÓN PARA AGUA POTABLE Y SANEAMIENTO BÁSICO	212425524 - PANDI	49.380.937,00	-
2.4.03.24	SISTEMA GENERAL DE PARTICIPACIONES - PARTICIPACIÓN PARA AGUA POTABLE Y SANEAMIENTO BÁSICO	212441524 - PALERMO	107.557.250,00	-



923272412 - Ministerio de Vivienda, Ciudad y Territorio  
 ENTIDADES DE GOBIERNO  
 01-07-2021 al 30-09-2021  
 INFORMACIÓN CONTABLE PÚBLICA - CONVERGENCIA  
 CGN2015\_002\_OPERACIONES\_RECIPROCAS\_CONVERGENCIA



CODIGO	NOMBRE	ENTIDAD RECIPROCA	VALOR CORRIENTE(Pesos)	VALOR NO CORRIENTE(Pesos)
2.4.03.24	SISTEMA GENERAL DE PARTICIPACIONES - PARTICIPACIÓN PARA AGUA POTABLE Y SANEAMIENTO BÁSICO	212450124 - CABUYARO	47.706.710,00	-
2.4.03.24	SISTEMA GENERAL DE PARTICIPACIONES - PARTICIPACIÓN PARA AGUA POTABLE Y SANEAMIENTO BÁSICO	212452224 - CUASPUD (CARLOSAMA)	83.590.677,00	-
2.4.03.24	SISTEMA GENERAL DE PARTICIPACIONES - PARTICIPACIÓN PARA AGUA POTABLE Y SANEAMIENTO BÁSICO	212468324 - GUAVATÁ	50.580.694,00	-
2.4.03.24	SISTEMA GENERAL DE PARTICIPACIONES - PARTICIPACIÓN PARA AGUA POTABLE Y SANEAMIENTO BÁSICO	212468524 - PALMAS DEL SOCORRO	41.339.751,00	-
2.4.03.24	SISTEMA GENERAL DE PARTICIPACIONES - PARTICIPACIÓN PARA AGUA POTABLE Y SANEAMIENTO BÁSICO	212470124 - CAIMITO	103.220.587,00	-
2.4.03.24	SISTEMA GENERAL DE PARTICIPACIONES - PARTICIPACIÓN PARA AGUA POTABLE Y SANEAMIENTO BÁSICO	212473024 - ALPUJARRA	50.037.672,00	-
2.4.03.24	SISTEMA GENERAL DE PARTICIPACIONES - PARTICIPACIÓN PARA AGUA POTABLE Y SANEAMIENTO BÁSICO	212473124 - CAJAMARCA	76.473.020,00	-
2.4.03.24	SISTEMA GENERAL DE PARTICIPACIONES - PARTICIPACIÓN PARA AGUA POTABLE Y SANEAMIENTO BÁSICO	212473624 - ROVIRA	122.340.710,00	-
2.4.03.24	SISTEMA GENERAL DE PARTICIPACIONES - PARTICIPACIÓN PARA AGUA POTABLE Y SANEAMIENTO BÁSICO	212499524 - LA PRIMAVERA	132.501.125,00	-
2.4.03.24	SISTEMA GENERAL DE PARTICIPACIONES - PARTICIPACIÓN PARA AGUA POTABLE Y SANEAMIENTO BÁSICO	212499624 - SANTA ROSALÍA	71.488.966,00	-
2.4.03.24	SISTEMA GENERAL DE PARTICIPACIONES - PARTICIPACIÓN PARA AGUA POTABLE Y SANEAMIENTO BÁSICO	212505125 - CAICEDO	78.586.025,00	-
2.4.03.24	SISTEMA GENERAL DE PARTICIPACIONES - PARTICIPACIÓN PARA AGUA POTABLE Y SANEAMIENTO BÁSICO	212505425 - MACEO	62.139.695,00	-
2.4.03.24	SISTEMA GENERAL DE PARTICIPACIONES - PARTICIPACIÓN PARA AGUA POTABLE Y SANEAMIENTO BÁSICO	212515325 - GUAYATÁ	48.537.719,00	-
2.4.03.24	SISTEMA GENERAL DE PARTICIPACIONES - PARTICIPACIÓN PARA AGUA POTABLE Y SANEAMIENTO BÁSICO	212515425 - MACANAL	46.085.227,00	-
2.4.03.24	SISTEMA GENERAL DE PARTICIPACIONES - PARTICIPACIÓN PARA AGUA POTABLE Y SANEAMIENTO BÁSICO	212527025 - ALTO BAUDÓ (PIE DE PATO)	271.329.932,00	-
2.4.03.24	SISTEMA GENERAL DE PARTICIPACIONES - PARTICIPACIÓN PARA AGUA POTABLE Y SANEAMIENTO BÁSICO	212527425 - MEDIO ATRATO	213.546.688,00	-
2.4.03.24	SISTEMA GENERAL DE PARTICIPACIONES - PARTICIPACIÓN PARA AGUA POTABLE Y SANEAMIENTO BÁSICO	212550325 - MAPIRIPÁN	158.162.718,00	-
2.4.03.24	SISTEMA GENERAL DE PARTICIPACIONES - PARTICIPACIÓN PARA AGUA POTABLE Y SANEAMIENTO BÁSICO	212554125 - CÁCOTA	66.867.406,00	-
2.4.03.24	SISTEMA GENERAL DE PARTICIPACIONES - PARTICIPACIÓN PARA AGUA POTABLE Y SANEAMIENTO BÁSICO	212568425 - MACARAVITA	66.716.440,00	-
2.4.03.24	SISTEMA GENERAL DE PARTICIPACIONES - PARTICIPACIÓN PARA AGUA POTABLE Y SANEAMIENTO BÁSICO	212585125 - HATO COROZAL	104.337.397,00	-
2.4.03.24	SISTEMA GENERAL DE PARTICIPACIONES - PARTICIPACIÓN PARA AGUA POTABLE Y SANEAMIENTO BÁSICO	212585225 - NUNCHÍA	105.111.521,00	-
2.4.03.24	SISTEMA GENERAL DE PARTICIPACIONES - PARTICIPACIÓN PARA AGUA POTABLE Y SANEAMIENTO BÁSICO	212585325 - SAN LUIS DE PALENQUE	70.260.917,00	-
2.4.03.24	SISTEMA GENERAL DE PARTICIPACIONES - PARTICIPACIÓN PARA AGUA POTABLE Y SANEAMIENTO BÁSICO	212595025 - EL RETORNO	167.341.969,00	-
2.4.03.24	SISTEMA GENERAL DE PARTICIPACIONES - PARTICIPACIÓN PARA AGUA POTABLE Y SANEAMIENTO BÁSICO	212615226 - CUITIVA	40.574.076,00	-
2.4.03.24	SISTEMA GENERAL DE PARTICIPACIONES - PARTICIPACIÓN PARA AGUA POTABLE Y SANEAMIENTO BÁSICO	212625126 - CAJICÁ	92.371.138,00	-
2.4.03.24	SISTEMA GENERAL DE PARTICIPACIONES - PARTICIPACIÓN PARA AGUA POTABLE Y SANEAMIENTO BÁSICO	212625326 - GUATAVITA	49.218.873,00	-
2.4.03.24	SISTEMA GENERAL DE PARTICIPACIONES - PARTICIPACIÓN PARA AGUA POTABLE Y SANEAMIENTO BÁSICO	212625426 - MACHETÁ	62.744.242,00	-

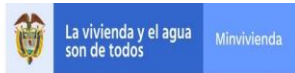


923272412 - Ministerio de Vivienda, Ciudad y Territorio  
 ENTIDADES DE GOBIERNO  
 01-07-2021 al 30-09-2021  
 INFORMACIÓN CONTABLE PÚBLICA - CONVERGENCIA  
 CGN2015\_002\_OPERACIONES\_RECIPROCAS\_CONVERGENCIA



CODIGO	NOMBRE	ENTIDAD RECIPROCA	VALOR CORRIENTE(Pesos)	VALOR NO CORRIENTE(Pesos)
2.4.03.24	SISTEMA GENERAL DE PARTICIPACIONES - PARTICIPACIÓN PARA AGUA POTABLE Y SANEAMIENTO BÁSICO	212641026 - ALTAMIRA	50.632.743,00	-
2.4.03.24	SISTEMA GENERAL DE PARTICIPACIONES - PARTICIPACIÓN PARA AGUA POTABLE Y SANEAMIENTO BÁSICO	212650226 - CUMARAL	89.319.492,00	-
2.4.03.24	SISTEMA GENERAL DE PARTICIPACIONES - PARTICIPACIÓN PARA AGUA POTABLE Y SANEAMIENTO BÁSICO	212673026 - ALVARADO	70.242.044,00	-
2.4.03.24	SISTEMA GENERAL DE PARTICIPACIONES - PARTICIPACIÓN PARA AGUA POTABLE Y SANEAMIENTO BÁSICO	212673226 - CUNDAY	59.262.040,00	-
2.4.03.24	SISTEMA GENERAL DE PARTICIPACIONES - PARTICIPACIÓN PARA AGUA POTABLE Y SANEAMIENTO BÁSICO	212676126 - CALIMA DEL DARIEN	63.259.409,00	-
2.4.03.24	SISTEMA GENERAL DE PARTICIPACIONES - PARTICIPACIÓN PARA AGUA POTABLE Y SANEAMIENTO BÁSICO	212752227 - CUMBAL	159.310.282,00	-
2.4.03.24	SISTEMA GENERAL DE PARTICIPACIONES - PARTICIPACIÓN PARA AGUA POTABLE Y SANEAMIENTO BÁSICO	212752427 - MAGÚÍ (PAYÁN)	230.894.233,00	-
2.4.03.24	SISTEMA GENERAL DE PARTICIPACIONES - PARTICIPACIÓN PARA AGUA POTABLE Y SANEAMIENTO BÁSICO	212768327 - GÜEPSA	56.201.232,00	-
2.4.03.24	SISTEMA GENERAL DE PARTICIPACIONES - PARTICIPACIÓN PARA AGUA POTABLE Y SANEAMIENTO BÁSICO	212805628 - SABANALARGA - ANTIOQUIA	83.228.880,00	-
2.4.03.24	SISTEMA GENERAL DE PARTICIPACIONES - PARTICIPACIÓN PARA AGUA POTABLE Y SANEAMIENTO BÁSICO	212820228 - CURUMANÍ	187.241.926,00	-
2.4.03.24	SISTEMA GENERAL DE PARTICIPACIONES - PARTICIPACIÓN PARA AGUA POTABLE Y SANEAMIENTO BÁSICO	212825328 - GUAYABAL DE SÍQUIMA	39.319.626,00	-
2.4.03.24	SISTEMA GENERAL DE PARTICIPACIONES - PARTICIPACIÓN PARA AGUA POTABLE Y SANEAMIENTO BÁSICO	212854128 - CÁCHIRA	96.859.910,00	-
2.4.03.24	SISTEMA GENERAL DE PARTICIPACIONES - PARTICIPACIÓN PARA AGUA POTABLE Y SANEAMIENTO BÁSICO	212876828 - TRUJILLO	91.702.844,00	-
2.4.03.24	SISTEMA GENERAL DE PARTICIPACIONES - PARTICIPACIÓN PARA AGUA POTABLE Y SANEAMIENTO BÁSICO	212905129 - CALDAS - ANTIOQUIA	176.888.196,00	-
2.4.03.24	SISTEMA GENERAL DE PARTICIPACIONES - PARTICIPACIÓN PARA AGUA POTABLE Y SANEAMIENTO BÁSICO	212918029 - ALBANIA - CAQUETA	63.738.999,00	-
2.4.03.24	SISTEMA GENERAL DE PARTICIPACIONES - PARTICIPACIÓN PARA AGUA POTABLE Y SANEAMIENTO BÁSICO	212968229 - CURITÍ	70.315.366,00	-
2.4.03.24	SISTEMA GENERAL DE PARTICIPACIONES - PARTICIPACIÓN PARA AGUA POTABLE Y SANEAMIENTO BÁSICO	212970429 - MAJAGUAL	221.717.213,00	-
2.4.03.24	SISTEMA GENERAL DE PARTICIPACIONES - PARTICIPACIÓN PARA AGUA POTABLE Y SANEAMIENTO BÁSICO	213005030 - AMAGÁ	100.658.751,00	-
2.4.03.24	SISTEMA GENERAL DE PARTICIPACIONES - PARTICIPACIÓN PARA AGUA POTABLE Y SANEAMIENTO BÁSICO	213013030 - ALTO DEL ROSARIO	128.407.532,00	-
2.4.03.24	SISTEMA GENERAL DE PARTICIPACIONES - PARTICIPACIÓN PARA AGUA POTABLE Y SANEAMIENTO BÁSICO	213013430 - MAGANGUÉ	518.649.751,00	-
2.4.03.24	SISTEMA GENERAL DE PARTICIPACIONES - PARTICIPACIÓN PARA AGUA POTABLE Y SANEAMIENTO BÁSICO	213019130 - CAJIBÍO	224.822.297,00	-
2.4.03.24	SISTEMA GENERAL DE PARTICIPACIONES - PARTICIPACIÓN PARA AGUA POTABLE Y SANEAMIENTO BÁSICO	213025430 - MADRID	190.688.923,00	-
2.4.03.24	SISTEMA GENERAL DE PARTICIPACIONES - PARTICIPACIÓN PARA AGUA POTABLE Y SANEAMIENTO BÁSICO	213025530 - PARATEBUENO	70.957.370,00	-
2.4.03.24	SISTEMA GENERAL DE PARTICIPACIONES - PARTICIPACIÓN PARA AGUA POTABLE Y SANEAMIENTO BÁSICO	213027430 - MEDIO BAUDÓ	156.535.919,00	-
2.4.03.24	SISTEMA GENERAL DE PARTICIPACIONES - PARTICIPACIÓN PARA AGUA POTABLE Y SANEAMIENTO BÁSICO	213041530 - PALESTINA - HUILA	82.615.908,00	-
2.4.03.24	SISTEMA GENERAL DE PARTICIPACIONES - PARTICIPACIÓN PARA AGUA POTABLE Y SANEAMIENTO BÁSICO	213044430 - MAICAO	858.326.312,00	-
2.4.03.24	SISTEMA GENERAL DE PARTICIPACIONES - PARTICIPACIÓN PARA AGUA POTABLE Y SANEAMIENTO BÁSICO	213047030 - ALGARROBO	107.113.675,00	-

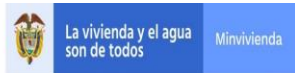




923272412 - Ministerio de Vivienda, Ciudad y Territorio  
 ENTIDADES DE GOBIERNO  
 01-07-2021 al 30-09-2021  
 INFORMACIÓN CONTABLE PÚBLICA - CONVERGENCIA  
 CGN2015\_002\_OPERACIONES\_RECIPROCAS\_CONVERGENCIA



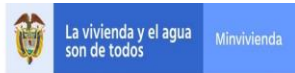
CODIGO	NOMBRE	ENTIDAD RECIPROCA	VALOR CORRIENTE(Pesos)	VALOR NO CORRIENTE(Pesos)
2.4.03.24	SISTEMA GENERAL DE PARTICIPACIONES - PARTICIPACIÓN PARA AGUA POTABLE Y SANEAMIENTO BÁSICO	213050330 - MESETAS	103.070.713,00	-
2.4.03.24	SISTEMA GENERAL DE PARTICIPACIONES - PARTICIPACIÓN PARA AGUA POTABLE Y SANEAMIENTO BÁSICO	213063130 - CALARCÁ	177.248.646,00	-
2.4.03.24	SISTEMA GENERAL DE PARTICIPACIONES - PARTICIPACIÓN PARA AGUA POTABLE Y SANEAMIENTO BÁSICO	213070230 - CHALÁN	104.338.187,00	-
2.4.03.24	SISTEMA GENERAL DE PARTICIPACIONES - PARTICIPACIÓN PARA AGUA POTABLE Y SANEAMIENTO BÁSICO	213073030 - AMBALEMA	54.460.821,00	-
2.4.03.24	SISTEMA GENERAL DE PARTICIPACIONES - PARTICIPACIÓN PARA AGUA POTABLE Y SANEAMIENTO BÁSICO	213076130 - CANDELARIA - VALLE DEL CAUCA	282.306.912,00	-
2.4.03.24	SISTEMA GENERAL DE PARTICIPACIONES - PARTICIPACIÓN PARA AGUA POTABLE Y SANEAMIENTO BÁSICO	213085230 - OROCUÉ	109.975.349,00	-
2.4.03.24	SISTEMA GENERAL DE PARTICIPACIONES - PARTICIPACIÓN PARA AGUA POTABLE Y SANEAMIENTO BÁSICO	213085430 - TRINIDAD	107.388.240,00	-
2.4.03.24	SISTEMA GENERAL DE PARTICIPACIONES - PARTICIPACIÓN PARA AGUA POTABLE Y SANEAMIENTO BÁSICO	213105031 - AMALFI	145.025.210,00	-
2.4.03.24	SISTEMA GENERAL DE PARTICIPACIONES - PARTICIPACIÓN PARA AGUA POTABLE Y SANEAMIENTO BÁSICO	213105631 - SABANETA	101.307.589,00	-
2.4.03.24	SISTEMA GENERAL DE PARTICIPACIONES - PARTICIPACIÓN PARA AGUA POTABLE Y SANEAMIENTO BÁSICO	213115131 - CALDAS - BOYACA	43.858.866,00	-
2.4.03.24	SISTEMA GENERAL DE PARTICIPACIONES - PARTICIPACIÓN PARA AGUA POTABLE Y SANEAMIENTO BÁSICO	213115531 - PAUNA	94.269.782,00	-
2.4.03.24	SISTEMA GENERAL DE PARTICIPACIONES - PARTICIPACIÓN PARA AGUA POTABLE Y SANEAMIENTO BÁSICO	213208832 - TUBARÁ	106.851.337,00	-
2.4.03.24	SISTEMA GENERAL DE PARTICIPACIONES - PARTICIPACIÓN PARA AGUA POTABLE Y SANEAMIENTO BÁSICO	213215232 - CHIQUIZA (SAN PEDRO DE IGUAQUE)	63.649.565,00	-
2.4.03.24	SISTEMA GENERAL DE PARTICIPACIONES - PARTICIPACIÓN PARA AGUA POTABLE Y SANEAMIENTO BÁSICO	213215332 - GÜICÁN	75.684.617,00	-
2.4.03.24	SISTEMA GENERAL DE PARTICIPACIONES - PARTICIPACIÓN PARA AGUA POTABLE Y SANEAMIENTO BÁSICO	213215632 - SABOYÁ	94.239.430,00	-
2.4.03.24	SISTEMA GENERAL DE PARTICIPACIONES - PARTICIPACIÓN PARA AGUA POTABLE Y SANEAMIENTO BÁSICO	213215832 - TUNUNGUÁ	49.144.997,00	-
2.4.03.24	SISTEMA GENERAL DE PARTICIPACIONES - PARTICIPACIÓN PARA AGUA POTABLE Y SANEAMIENTO BÁSICO	213219532 - PATÍA (EL BORDO)	191.118.403,00	-
2.4.03.24	SISTEMA GENERAL DE PARTICIPACIONES - PARTICIPACIÓN PARA AGUA POTABLE Y SANEAMIENTO BÁSICO	213220032 - ASTREA	136.705.864,00	-
2.4.03.24	SISTEMA GENERAL DE PARTICIPACIONES - PARTICIPACIÓN PARA AGUA POTABLE Y SANEAMIENTO BÁSICO	213241132 - CAMPOALEGRE	133.916.206,00	-
2.4.03.24	SISTEMA GENERAL DE PARTICIPACIONES - PARTICIPACIÓN PARA AGUA POTABLE Y SANEAMIENTO BÁSICO	213268132 - CALIFORNIA	33.665.118,00	-
2.4.03.24	SISTEMA GENERAL DE PARTICIPACIONES - PARTICIPACIÓN PARA AGUA POTABLE Y SANEAMIENTO BÁSICO	213268432 - MÁLAGA	79.761.879,00	-
2.4.03.24	SISTEMA GENERAL DE PARTICIPACIONES - PARTICIPACIÓN PARA AGUA POTABLE Y SANEAMIENTO BÁSICO	213308433 - MALAMBO	525.380.830,00	-
2.4.03.24	SISTEMA GENERAL DE PARTICIPACIONES - PARTICIPACIÓN PARA AGUA POTABLE Y SANEAMIENTO BÁSICO	213313433 - MAHATES	130.355.925,00	-
2.4.03.24	SISTEMA GENERAL DE PARTICIPACIONES - PARTICIPACIÓN PARA AGUA POTABLE Y SANEAMIENTO BÁSICO	213315533 - PAYA	100.908.213,00	-
2.4.03.24	SISTEMA GENERAL DE PARTICIPACIONES - PARTICIPACIÓN PARA AGUA POTABLE Y SANEAMIENTO BÁSICO	213317433 - MANZANARES	104.401.616,00	-
2.4.03.24	SISTEMA GENERAL DE PARTICIPACIONES - PARTICIPACIÓN PARA AGUA POTABLE Y SANEAMIENTO BÁSICO	213319533 - PIAMONTE	107.896.064,00	-
2.4.03.24	SISTEMA GENERAL DE PARTICIPACIONES - PARTICIPACIÓN PARA AGUA POTABLE Y SANEAMIENTO BÁSICO	213352233 - CUMBITARA	130.352.159,00	-



923272412 - Ministerio de Vivienda, Ciudad y Territorio  
 ENTIDADES DE GOBIERNO  
 01-07-2021 al 30-09-2021  
 INFORMACIÓN CONTABLE PÚBLICA - CONVERGENCIA  
 CGN2015\_002\_OPERACIONES\_RECIPROCAS\_CONVERGENCIA



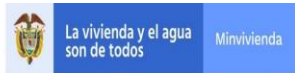
CODIGO	NOMBRE	ENTIDAD RECIPROCA	VALOR CORRIENTE(Pesos)	VALOR NO CORRIENTE(Pesos)
2.4.03.24	SISTEMA GENERAL DE PARTICIPACIONES - PARTICIPACIÓN PARA AGUA POTABLE Y SANEAMIENTO BÁSICO	213368533 - PÁRAMO	40.756.752,00	-
2.4.03.24	SISTEMA GENERAL DE PARTICIPACIONES - PARTICIPACIÓN PARA AGUA POTABLE Y SANEAMIENTO BÁSICO	213370233 - EL ROBLE	86.699.057,00	-
2.4.03.24	SISTEMA GENERAL DE PARTICIPACIONES - PARTICIPACIÓN PARA AGUA POTABLE Y SANEAMIENTO BÁSICO	213376233 - DAGUA	159.394.151,00	-
2.4.03.24	SISTEMA GENERAL DE PARTICIPACIONES - PARTICIPACIÓN PARA AGUA POTABLE Y SANEAMIENTO BÁSICO	213405034 - ANDES	155.371.653,00	-
2.4.03.24	SISTEMA GENERAL DE PARTICIPACIONES - PARTICIPACIÓN PARA AGUA POTABLE Y SANEAMIENTO BÁSICO	213405134 - CAMPAMENTO	108.813.875,00	-
2.4.03.24	SISTEMA GENERAL DE PARTICIPACIONES - PARTICIPACIÓN PARA AGUA POTABLE Y SANEAMIENTO BÁSICO	213405234 - DABEIBA	174.303.239,00	-
2.4.03.24	SISTEMA GENERAL DE PARTICIPACIONES - PARTICIPACIÓN PARA AGUA POTABLE Y SANEAMIENTO BÁSICO	213408634 - SABANAGRANDE	161.548.122,00	-
2.4.03.24	SISTEMA GENERAL DE PARTICIPACIONES - PARTICIPACIÓN PARA AGUA POTABLE Y SANEAMIENTO BÁSICO	213476834 - TULUÁ	462.392.920,00	-
2.4.03.24	SISTEMA GENERAL DE PARTICIPACIONES - PARTICIPACIÓN PARA AGUA POTABLE Y SANEAMIENTO BÁSICO	213515135 - CAMPOHERMOSO	52.102.502,00	-
2.4.03.24	SISTEMA GENERAL DE PARTICIPACIONES - PARTICIPACIÓN PARA AGUA POTABLE Y SANEAMIENTO BÁSICO	213515835 - TURMEQUÉ	52.356.326,00	-
2.4.03.24	SISTEMA GENERAL DE PARTICIPACIONES - PARTICIPACIÓN PARA AGUA POTABLE Y SANEAMIENTO BÁSICO	213525035 - ANAPOIMA	61.825.866,00	-
2.4.03.24	SISTEMA GENERAL DE PARTICIPACIONES - PARTICIPACIÓN PARA AGUA POTABLE Y SANEAMIENTO BÁSICO	213525335 - GUAYABETAL	56.184.127,00	-
2.4.03.24	SISTEMA GENERAL DE PARTICIPACIONES - PARTICIPACIÓN PARA AGUA POTABLE Y SANEAMIENTO BÁSICO	213525535 - PASCA	61.238.626,00	-
2.4.03.24	SISTEMA GENERAL DE PARTICIPACIONES - PARTICIPACIÓN PARA AGUA POTABLE Y SANEAMIENTO BÁSICO	213527135 - EL CANTÓN DE SAN PABLO (MANAGRÚ)	95.060.204,00	-
2.4.03.24	SISTEMA GENERAL DE PARTICIPACIONES - PARTICIPACIÓN PARA AGUA POTABLE Y SANEAMIENTO BÁSICO	213544035 - ALBANIA - GUAJIRA	184.716.981,00	-
2.4.03.24	SISTEMA GENERAL DE PARTICIPACIONES - PARTICIPACIÓN PARA AGUA POTABLE Y SANEAMIENTO BÁSICO	213552435 - MALLAMA (PIEDRANCHA)	71.868.825,00	-
2.4.03.24	SISTEMA GENERAL DE PARTICIPACIONES - PARTICIPACIÓN PARA AGUA POTABLE Y SANEAMIENTO BÁSICO	213552835 - TUMACO	1.193.662.060,00	-
2.4.03.24	SISTEMA GENERAL DE PARTICIPACIONES - PARTICIPACIÓN PARA AGUA POTABLE Y SANEAMIENTO BÁSICO	213568235 - EL CARMEN DE CHUCURI	145.822.900,00	-
2.4.03.24	SISTEMA GENERAL DE PARTICIPACIONES - PARTICIPACIÓN PARA AGUA POTABLE Y SANEAMIENTO BÁSICO	213570235 - GALERAS	125.235.943,00	-
2.4.03.24	SISTEMA GENERAL DE PARTICIPACIONES - PARTICIPACIÓN PARA AGUA POTABLE Y SANEAMIENTO BÁSICO	213605036 - ANGELÓPOLIS	54.408.245,00	-
2.4.03.24	SISTEMA GENERAL DE PARTICIPACIONES - PARTICIPACIÓN PARA AGUA POTABLE Y SANEAMIENTO BÁSICO	213605736 - SEGOVIA	191.541.479,00	-
2.4.03.24	SISTEMA GENERAL DE PARTICIPACIONES - PARTICIPACIÓN PARA AGUA POTABLE Y SANEAMIENTO BÁSICO	213608436 - MANATÍ	132.625.490,00	-
2.4.03.24	SISTEMA GENERAL DE PARTICIPACIONES - PARTICIPACIÓN PARA AGUA POTABLE Y SANEAMIENTO BÁSICO	213613836 - TURBACO	509.421.705,00	-
2.4.03.24	SISTEMA GENERAL DE PARTICIPACIONES - PARTICIPACIÓN PARA AGUA POTABLE Y SANEAMIENTO BÁSICO	213615236 - CHIVOR	37.207.135,00	-
2.4.03.24	SISTEMA GENERAL DE PARTICIPACIONES - PARTICIPACIÓN PARA AGUA POTABLE Y SANEAMIENTO BÁSICO	213625436 - MANTA	45.551.618,00	-
2.4.03.24	SISTEMA GENERAL DE PARTICIPACIONES - PARTICIPACIÓN PARA AGUA POTABLE Y SANEAMIENTO BÁSICO	213625736 - SESQUILÉ	55.009.906,00	-
2.4.03.24	SISTEMA GENERAL DE PARTICIPACIONES - PARTICIPACIÓN PARA AGUA POTABLE Y SANEAMIENTO BÁSICO	213652036 - ANCUYA	53.055.289,00	-



923272412 - Ministerio de Vivienda, Ciudad y Territorio  
 ENTIDADES DE GOBIERNO  
 01-07-2021 al 30-09-2021  
 INFORMACIÓN CONTABLE PÚBLICA - CONVERGENCIA  
 CGN2015\_002\_OPERACIONES\_RECIPROCAS\_CONVERGENCIA



CODIGO	NOMBRE	ENTIDAD RECIPROCA	VALOR CORRIENTE(Pesos)	VALOR NO CORRIENTE(Pesos)
2.4.03.24	SISTEMA GENERAL DE PARTICIPACIONES - PARTICIPACIÓN PARA AGUA POTABLE Y SANEAMIENTO BÁSICO	213673236 - DOLORES	58.615.657,00	-
2.4.03.24	SISTEMA GENERAL DE PARTICIPACIONES - PARTICIPACIÓN PARA AGUA POTABLE Y SANEAMIENTO BÁSICO	213676036 - ANDALUCÍA	81.869.676,00	-
2.4.03.24	SISTEMA GENERAL DE PARTICIPACIONES - PARTICIPACIÓN PARA AGUA POTABLE Y SANEAMIENTO BÁSICO	213676736 - SEVILLA	142.593.266,00	-
2.4.03.24	SISTEMA GENERAL DE PARTICIPACIONES - PARTICIPACIÓN PARA AGUA POTABLE Y SANEAMIENTO BÁSICO	213681736 - SARAVERENA	272.982.089,00	-
2.4.03.24	SISTEMA GENERAL DE PARTICIPACIONES - PARTICIPACIÓN PARA AGUA POTABLE Y SANEAMIENTO BÁSICO	213685136 - LA SALINA	60.540.659,00	-
2.4.03.24	SISTEMA GENERAL DE PARTICIPACIONES - PARTICIPACIÓN PARA AGUA POTABLE Y SANEAMIENTO BÁSICO	213705237 - DON MATÍAS	90.643.910,00	-
2.4.03.24	SISTEMA GENERAL DE PARTICIPACIONES - PARTICIPACIÓN PARA AGUA POTABLE Y SANEAMIENTO BÁSICO	213705837 - TURBO	659.395.029,00	-
2.4.03.24	SISTEMA GENERAL DE PARTICIPACIONES - PARTICIPACIÓN PARA AGUA POTABLE Y SANEAMIENTO BÁSICO	213708137 - CAMPO DE LA CRUZ	139.318.441,00	-
2.4.03.24	SISTEMA GENERAL DE PARTICIPACIONES - PARTICIPACIÓN PARA AGUA POTABLE Y SANEAMIENTO BÁSICO	213715537 - PAZ DEL RIO	49.066.427,00	-
2.4.03.24	SISTEMA GENERAL DE PARTICIPACIONES - PARTICIPACIÓN PARA AGUA POTABLE Y SANEAMIENTO BÁSICO	213715837 - TUTA	53.265.968,00	-
2.4.03.24	SISTEMA GENERAL DE PARTICIPACIONES - PARTICIPACIÓN PARA AGUA POTABLE Y SANEAMIENTO BÁSICO	213719137 - CALDONO	182.565.251,00	-
2.4.03.24	SISTEMA GENERAL DE PARTICIPACIONES - PARTICIPACIÓN PARA AGUA POTABLE Y SANEAMIENTO BÁSICO	213805038 - ANGOSTURA	83.084.699,00	-
2.4.03.24	SISTEMA GENERAL DE PARTICIPACIONES - PARTICIPACIÓN PARA AGUA POTABLE Y SANEAMIENTO BÁSICO	213805138 - CAÑASGORDAS	106.064.659,00	-
2.4.03.24	SISTEMA GENERAL DE PARTICIPACIONES - PARTICIPACIÓN PARA AGUA POTABLE Y SANEAMIENTO BÁSICO	213808638 - SABANALARGA - ATLANTICO	385.457.107,00	-
2.4.03.24	SISTEMA GENERAL DE PARTICIPACIONES - PARTICIPACIÓN PARA AGUA POTABLE Y SANEAMIENTO BÁSICO	213813838 - TURBANA	139.008.066,00	-
2.4.03.24	SISTEMA GENERAL DE PARTICIPACIONES - PARTICIPACIÓN PARA AGUA POTABLE Y SANEAMIENTO BÁSICO	213815238 - DUITAMA	251.336.391,00	-
2.4.03.24	SISTEMA GENERAL DE PARTICIPACIONES - PARTICIPACIÓN PARA AGUA POTABLE Y SANEAMIENTO BÁSICO	213815638 - SÁCHICA	53.271.977,00	-
2.4.03.24	SISTEMA GENERAL DE PARTICIPACIONES - PARTICIPACIÓN PARA AGUA POTABLE Y SANEAMIENTO BÁSICO	213820238 - EL COPEY	164.044.605,00	-
2.4.03.24	SISTEMA GENERAL DE PARTICIPACIONES - PARTICIPACIÓN PARA AGUA POTABLE Y SANEAMIENTO BÁSICO	213825438 - MEDINA	1.290.618.544,00	-
2.4.03.24	SISTEMA GENERAL DE PARTICIPACIONES - PARTICIPACIÓN PARA AGUA POTABLE Y SANEAMIENTO BÁSICO	213852838 - TUQUERRES	182.475.566,00	-
2.4.03.24	SISTEMA GENERAL DE PARTICIPACIONES - PARTICIPACIÓN PARA AGUA POTABLE Y SANEAMIENTO BÁSICO	213915839 - TUTASÁ	44.406.811,00	-
2.4.03.24	SISTEMA GENERAL DE PARTICIPACIONES - PARTICIPACIÓN PARA AGUA POTABLE Y SANEAMIENTO BÁSICO	213925339 - GUTIÉRREZ	53.376.164,00	-
2.4.03.24	SISTEMA GENERAL DE PARTICIPACIONES - PARTICIPACIÓN PARA AGUA POTABLE Y SANEAMIENTO BÁSICO	213925839 - UBALÁ	74.841.529,00	-
2.4.03.24	SISTEMA GENERAL DE PARTICIPACIONES - PARTICIPACIÓN PARA AGUA POTABLE Y SANEAMIENTO BÁSICO	213954239 - DURANIA	56.191.921,00	-
2.4.03.24	SISTEMA GENERAL DE PARTICIPACIONES - PARTICIPACIÓN PARA AGUA POTABLE Y SANEAMIENTO BÁSICO	213985139 - MANÍ	124.754.908,00	-
2.4.03.24	SISTEMA GENERAL DE PARTICIPACIONES - PARTICIPACIÓN PARA AGUA POTABLE Y SANEAMIENTO BÁSICO	214005040 - ANORÍ	118.636.303,00	-
2.4.03.24	SISTEMA GENERAL DE PARTICIPACIONES - PARTICIPACIÓN PARA AGUA POTABLE Y SANEAMIENTO BÁSICO	214005240 - EBÉJICO	72.691.679,00	-



923272412 - Ministerio de Vivienda, Ciudad y Territorio  
 ENTIDADES DE GOBIERNO  
 01-07-2021 al 30-09-2021  
 INFORMACIÓN CONTABLE PÚBLICA - CONVERGENCIA  
 CGN2015\_002\_OPERACIONES\_RECIPROCAS\_CONVERGENCIA



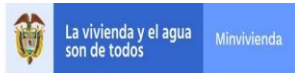
CODIGO	NOMBRE	ENTIDAD RECIPROCA	VALOR CORRIENTE(Pesos)	VALOR NO CORRIENTE(Pesos)
2.4.03.24	SISTEMA GENERAL DE PARTICIPACIONES - PARTICIPACIÓN PARA AGUA POTABLE Y SANEAMIENTO BÁSICO	214005440 - MARINILLA	135.924.070,00	-
2.4.03.24	SISTEMA GENERAL DE PARTICIPACIONES - PARTICIPACIÓN PARA AGUA POTABLE Y SANEAMIENTO BÁSICO	214013140 - CALAMAR - BOLIVAR	151.288.176,00	-
2.4.03.24	SISTEMA GENERAL DE PARTICIPACIONES - PARTICIPACIÓN PARA AGUA POTABLE Y SANEAMIENTO BÁSICO	214013440 - MARGARITA	95.861.036,00	-
2.4.03.24	SISTEMA GENERAL DE PARTICIPACIONES - PARTICIPACIÓN PARA AGUA POTABLE Y SANEAMIENTO BÁSICO	214015740 - SIACHOQUE	72.064.973,00	-
2.4.03.24	SISTEMA GENERAL DE PARTICIPACIONES - PARTICIPACIÓN PARA AGUA POTABLE Y SANEAMIENTO BÁSICO	214025040 - ANOLAIMA	67.571.221,00	-
2.4.03.24	SISTEMA GENERAL DE PARTICIPACIONES - PARTICIPACIÓN PARA AGUA POTABLE Y SANEAMIENTO BÁSICO	214025740 - SIBATÉ	105.628.393,00	-
2.4.03.24	SISTEMA GENERAL DE PARTICIPACIONES - PARTICIPACIÓN PARA AGUA POTABLE Y SANEAMIENTO BÁSICO	214052240 - CHACHAGÜÍ	87.096.657,00	-
2.4.03.24	SISTEMA GENERAL DE PARTICIPACIONES - PARTICIPACIÓN PARA AGUA POTABLE Y SANEAMIENTO BÁSICO	214052540 - POLICARPA	85.804.806,00	-
2.4.03.24	SISTEMA GENERAL DE PARTICIPACIONES - PARTICIPACIÓN PARA AGUA POTABLE Y SANEAMIENTO BÁSICO	214066440 - MARSELLA	86.158.712,00	-
2.4.03.24	SISTEMA GENERAL DE PARTICIPACIONES - PARTICIPACIÓN PARA AGUA POTABLE Y SANEAMIENTO BÁSICO	214085440 - VILLANUEVA - CASANARE	152.406.087,00	-
2.4.03.24	SISTEMA GENERAL DE PARTICIPACIONES - PARTICIPACIÓN PARA AGUA POTABLE Y SANEAMIENTO BÁSICO	214091540 - PUERTO NARIÑO	109.552.641,00	-
2.4.03.24	SISTEMA GENERAL DE PARTICIPACIONES - PARTICIPACIÓN PARA AGUA POTABLE Y SANEAMIENTO BÁSICO	214105541 - EL PEÑOL - ANTIOQUIA	90.803.223,00	-
2.4.03.24	SISTEMA GENERAL DE PARTICIPACIONES - PARTICIPACIÓN PARA AGUA POTABLE Y SANEAMIENTO BÁSICO	214108141 - CANDELARIA - ATLÁNTICO	125.763.830,00	-
2.4.03.24	SISTEMA GENERAL DE PARTICIPACIONES - PARTICIPACIÓN PARA AGUA POTABLE Y SANEAMIENTO BÁSICO	214117541 - PENNSILVANIA	112.528.335,00	-
2.4.03.24	SISTEMA GENERAL DE PARTICIPACIONES - PARTICIPACIÓN PARA AGUA POTABLE Y SANEAMIENTO BÁSICO	214125841 - UBAQUE	55.688.529,00	-
2.4.03.24	SISTEMA GENERAL DE PARTICIPACIONES - PARTICIPACIÓN PARA AGUA POTABLE Y SANEAMIENTO BÁSICO	214147541 - PEDRAZA	88.597.173,00	-
2.4.03.24	SISTEMA GENERAL DE PARTICIPACIONES - PARTICIPACIÓN PARA AGUA POTABLE Y SANEAMIENTO BÁSICO	214176041 - ANSERMANUEVO	92.857.067,00	-
2.4.03.24	SISTEMA GENERAL DE PARTICIPACIONES - PARTICIPACIÓN PARA AGUA POTABLE Y SANEAMIENTO BÁSICO	214205042 - SANTAFE DE ANTIOQUIA	121.514.719,00	-
2.4.03.24	SISTEMA GENERAL DE PARTICIPACIONES - PARTICIPACIÓN PARA AGUA POTABLE Y SANEAMIENTO BÁSICO	214205142 - CARACOLÍ	48.201.118,00	-
2.4.03.24	SISTEMA GENERAL DE PARTICIPACIONES - PARTICIPACIÓN PARA AGUA POTABLE Y SANEAMIENTO BÁSICO	214205642 - SALGAR	105.112.605,00	-
2.4.03.24	SISTEMA GENERAL DE PARTICIPACIONES - PARTICIPACIÓN PARA AGUA POTABLE Y SANEAMIENTO BÁSICO	214205842 - URAMITA	64.317.680,00	-
2.4.03.24	SISTEMA GENERAL DE PARTICIPACIONES - PARTICIPACIÓN PARA AGUA POTABLE Y SANEAMIENTO BÁSICO	214213042 - ARENAL	121.103.497,00	-
2.4.03.24	SISTEMA GENERAL DE PARTICIPACIONES - PARTICIPACIÓN PARA AGUA POTABLE Y SANEAMIENTO BÁSICO	214213442 - MARIA LA BAJA	302.534.479,00	-
2.4.03.24	SISTEMA GENERAL DE PARTICIPACIONES - PARTICIPACIÓN PARA AGUA POTABLE Y SANEAMIENTO BÁSICO	214215442 - MARIPI	80.381.079,00	-
2.4.03.24	SISTEMA GENERAL DE PARTICIPACIONES - PARTICIPACIÓN PARA AGUA POTABLE Y SANEAMIENTO BÁSICO	214215542 - PESCA	58.173.086,00	-
2.4.03.24	SISTEMA GENERAL DE PARTICIPACIONES - PARTICIPACIÓN PARA AGUA POTABLE Y SANEAMIENTO BÁSICO	214215842 - ÚMBITA	66.527.231,00	-
2.4.03.24	SISTEMA GENERAL DE PARTICIPACIONES - PARTICIPACIÓN PARA AGUA POTABLE Y SANEAMIENTO BÁSICO	214217042 - ANSERMA DE LOS CABALLEROS	141.014.148,00	-



923272412 - Ministerio de Vivienda, Ciudad y Territorio  
 ENTIDADES DE GOBIERNO  
 01-07-2021 al 30-09-2021  
 INFORMACIÓN CONTABLE PÚBLICA - CONVERGENCIA  
 CGN2015\_002\_OPERACIONES\_RECIPROCAS\_CONVERGENCIA



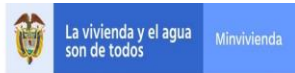
CODIGO	NOMBRE	ENTIDAD RECIPROCA	VALOR CORRIENTE(Pesos)	VALOR NO CORRIENTE(Pesos)
2.4.03.24	SISTEMA GENERAL DE PARTICIPACIONES - PARTICIPACIÓN PARA AGUA POTABLE Y SANEAMIENTO BÁSICO	214217442 - MARMATO	69.093.794,00	-
2.4.03.24	SISTEMA GENERAL DE PARTICIPACIONES - PARTICIPACIÓN PARA AGUA POTABLE Y SANEAMIENTO BÁSICO	214219142 - CALOTO	132.992.236,00	-
2.4.03.24	SISTEMA GENERAL DE PARTICIPACIONES - PARTICIPACIÓN PARA AGUA POTABLE Y SANEAMIENTO BÁSICO	214270742 - SINCÉ	180.107.933,00	-
2.4.03.24	SISTEMA GENERAL DE PARTICIPACIONES - PARTICIPACIÓN PARA AGUA POTABLE Y SANEAMIENTO BÁSICO	214305543 - PEQUE	87.647.793,00	-
2.4.03.24	SISTEMA GENERAL DE PARTICIPACIONES - PARTICIPACIÓN PARA AGUA POTABLE Y SANEAMIENTO BÁSICO	214319743 - SILVIA	172.361.354,00	-
2.4.03.24	SISTEMA GENERAL DE PARTICIPACIONES - PARTICIPACIÓN PARA AGUA POTABLE Y SANEAMIENTO BÁSICO	214320443 - MANAURE (BALCÓN DEL CESAR)	102.530.619,00	-
2.4.03.24	SISTEMA GENERAL DE PARTICIPACIONES - PARTICIPACIÓN PARA AGUA POTABLE Y SANEAMIENTO BÁSICO	214325743 - SILVANIA	92.566.279,00	-
2.4.03.24	SISTEMA GENERAL DE PARTICIPACIONES - PARTICIPACIÓN PARA AGUA POTABLE Y SANEAMIENTO BÁSICO	214325843 - UBATÉ	122.635.452,00	-
2.4.03.24	SISTEMA GENERAL DE PARTICIPACIONES - PARTICIPACIÓN PARA AGUA POTABLE Y SANEAMIENTO BÁSICO	214354743 - SANTO DOMINGO DE SILOS	58.639.713,00	-
2.4.03.24	SISTEMA GENERAL DE PARTICIPACIONES - PARTICIPACIÓN PARA AGUA POTABLE Y SANEAMIENTO BÁSICO	214373043 - ANZOÁTEGUI	127.366.090,00	-
2.4.03.24	SISTEMA GENERAL DE PARTICIPACIONES - PARTICIPACIÓN PARA AGUA POTABLE Y SANEAMIENTO BÁSICO	214373443 - SAN SEBASTIAN DE MARIQUITA	155.014.972,00	-
2.4.03.24	SISTEMA GENERAL DE PARTICIPACIONES - PARTICIPACIÓN PARA AGUA POTABLE Y SANEAMIENTO BÁSICO	214376243 - EL AGUILA	76.916.123,00	-
2.4.03.24	SISTEMA GENERAL DE PARTICIPACIONES - PARTICIPACIÓN PARA AGUA POTABLE Y SANEAMIENTO BÁSICO	214405044 - ANZÁ	67.000.084,00	-
2.4.03.24	SISTEMA GENERAL DE PARTICIPACIONES - PARTICIPACIÓN PARA AGUA POTABLE Y SANEAMIENTO BÁSICO	214413244 - EL CARMEN DE BOLIVAR	459.398.948,00	-
2.4.03.24	SISTEMA GENERAL DE PARTICIPACIONES - PARTICIPACIÓN PARA AGUA POTABLE Y SANEAMIENTO BÁSICO	214413744 - SIMITÍ	124.470.755,00	-
2.4.03.24	SISTEMA GENERAL DE PARTICIPACIONES - PARTICIPACIÓN PARA AGUA POTABLE Y SANEAMIENTO BÁSICO	214415244 - EL COCUY	67.340.080,00	-
2.4.03.24	SISTEMA GENERAL DE PARTICIPACIONES - PARTICIPACIÓN PARA AGUA POTABLE Y SANEAMIENTO BÁSICO	214417444 - MARQUETALIA	84.194.757,00	-
2.4.03.24	SISTEMA GENERAL DE PARTICIPACIONES - PARTICIPACIÓN PARA AGUA POTABLE Y SANEAMIENTO BÁSICO	214441244 - ELÍAS	44.669.893,00	-
2.4.03.24	SISTEMA GENERAL DE PARTICIPACIONES - PARTICIPACIÓN PARA AGUA POTABLE Y SANEAMIENTO BÁSICO	214454344 - HACARÍ	111.954.033,00	-
2.4.03.24	SISTEMA GENERAL DE PARTICIPACIONES - PARTICIPACIÓN PARA AGUA POTABLE Y SANEAMIENTO BÁSICO	214468344 - HATO	45.612.231,00	-
2.4.03.24	SISTEMA GENERAL DE PARTICIPACIONES - PARTICIPACIÓN PARA AGUA POTABLE Y SANEAMIENTO BÁSICO	214468444 - MATANZA	46.919.143,00	-
2.4.03.24	SISTEMA GENERAL DE PARTICIPACIONES - PARTICIPACIÓN PARA AGUA POTABLE Y SANEAMIENTO BÁSICO	214505045 - APARTADÓ	561.984.101,00	-
2.4.03.24	SISTEMA GENERAL DE PARTICIPACIONES - PARTICIPACIÓN PARA AGUA POTABLE Y SANEAMIENTO BÁSICO	214505145 - CARAMANTA	41.345.103,00	-
2.4.03.24	SISTEMA GENERAL DE PARTICIPACIONES - PARTICIPACIÓN PARA AGUA POTABLE Y SANEAMIENTO BÁSICO	214519845 - VILLARRICA - CAUCA	100.690.242,00	-
2.4.03.24	SISTEMA GENERAL DE PARTICIPACIONES - PARTICIPACIÓN PARA AGUA POTABLE Y SANEAMIENTO BÁSICO	214520045 - BECERRIL	143.505.074,00	-
2.4.03.24	SISTEMA GENERAL DE PARTICIPACIONES - PARTICIPACIÓN PARA AGUA POTABLE Y SANEAMIENTO BÁSICO	214525245 - MESITAS DEL COLEGIO	88.578.495,00	-
2.4.03.24	SISTEMA GENERAL DE PARTICIPACIONES - PARTICIPACIÓN PARA AGUA POTABLE Y SANEAMIENTO BÁSICO	214525645 - SAN ANTONIO DEL TEQUENDAMA	64.459.416,00	-



923272412 - Ministerio de Vivienda, Ciudad y Territorio  
 ENTIDADES DE GOBIERNO  
 01-07-2021 al 30-09-2021  
 INFORMACIÓN CONTABLE PÚBLICA - CONVERGENCIA  
 CGN2015\_002\_OPERACIONES\_RECIPROCAS\_CONVERGENCIA



CODIGO	NOMBRE	ENTIDAD RECIPROCA	VALOR CORRIENTE(Pesos)	VALOR NO CORRIENTE(Pesos)
2.4.03.24	SISTEMA GENERAL DE PARTICIPACIONES - PARTICIPACIÓN PARA AGUA POTABLE Y SANEAMIENTO BÁSICO	214525745 - SIMIJACA	60.222.054,00	-
2.4.03.24	SISTEMA GENERAL DE PARTICIPACIONES - PARTICIPACIÓN PARA AGUA POTABLE Y SANEAMIENTO BÁSICO	214525845 - UNE	55.394.753,00	-
2.4.03.24	SISTEMA GENERAL DE PARTICIPACIONES - PARTICIPACIÓN PARA AGUA POTABLE Y SANEAMIENTO BÁSICO	214527245 - EL CARMEN DE ATRATO	94.264.016,00	-
2.4.03.24	SISTEMA GENERAL DE PARTICIPACIONES - PARTICIPACIÓN PARA AGUA POTABLE Y SANEAMIENTO BÁSICO	214527745 - SIPÍ	80.216.485,00	-
2.4.03.24	SISTEMA GENERAL DE PARTICIPACIONES - PARTICIPACIÓN PARA AGUA POTABLE Y SANEAMIENTO BÁSICO	214547245 - EL BANCO	346.076.275,00	-
2.4.03.24	SISTEMA GENERAL DE PARTICIPACIONES - PARTICIPACIÓN PARA AGUA POTABLE Y SANEAMIENTO BÁSICO	214547545 - PUÍÑO DEL CARMEN	126.489.539,00	-
2.4.03.24	SISTEMA GENERAL DE PARTICIPACIONES - PARTICIPACIÓN PARA AGUA POTABLE Y SANEAMIENTO BÁSICO	214547745 - SITIONUEVO	184.062.558,00	-
2.4.03.24	SISTEMA GENERAL DE PARTICIPACIONES - PARTICIPACIÓN PARA AGUA POTABLE Y SANEAMIENTO BÁSICO	214550245 - EL CALVARIO	26.131.312,00	-
2.4.03.24	SISTEMA GENERAL DE PARTICIPACIONES - PARTICIPACIÓN PARA AGUA POTABLE Y SANEAMIENTO BÁSICO	214554245 - EL CARMEN	134.156.444,00	-
2.4.03.24	SISTEMA GENERAL DE PARTICIPACIONES - PARTICIPACIÓN PARA AGUA POTABLE Y SANEAMIENTO BÁSICO	214566045 - APÍA	91.590.714,00	-
2.4.03.24	SISTEMA GENERAL DE PARTICIPACIONES - PARTICIPACIÓN PARA AGUA POTABLE Y SANEAMIENTO BÁSICO	214568245 - EL GUACAMAYO	39.713.197,00	-
2.4.03.24	SISTEMA GENERAL DE PARTICIPACIONES - PARTICIPACIÓN PARA AGUA POTABLE Y SANEAMIENTO BÁSICO	214568745 - SIMACOTA	83.708.359,00	-
2.4.03.24	SISTEMA GENERAL DE PARTICIPACIONES - PARTICIPACIÓN PARA AGUA POTABLE Y SANEAMIENTO BÁSICO	214576845 - ULLOA	49.998.074,00	-
2.4.03.24	SISTEMA GENERAL DE PARTICIPACIONES - PARTICIPACIÓN PARA AGUA POTABLE Y SANEAMIENTO BÁSICO	214615646 - SAMACÁ	87.886.315,00	-
2.4.03.24	SISTEMA GENERAL DE PARTICIPACIONES - PARTICIPACIÓN PARA AGUA POTABLE Y SANEAMIENTO BÁSICO	214617446 - MARULANDA	43.517.154,00	-
2.4.03.24	SISTEMA GENERAL DE PARTICIPACIONES - PARTICIPACIÓN PARA AGUA POTABLE Y SANEAMIENTO BÁSICO	214676246 - EL CAIRO	65.991.883,00	-
2.4.03.24	SISTEMA GENERAL DE PARTICIPACIONES - PARTICIPACIÓN PARA AGUA POTABLE Y SANEAMIENTO BÁSICO	214705147 - CAREPA	200.334.727,00	-
2.4.03.24	SISTEMA GENERAL DE PARTICIPACIONES - PARTICIPACIÓN PARA AGUA POTABLE Y SANEAMIENTO BÁSICO	214705347 - HELICONIA	49.689.616,00	-
2.4.03.24	SISTEMA GENERAL DE PARTICIPACIONES - PARTICIPACIÓN PARA AGUA POTABLE Y SANEAMIENTO BÁSICO	214705647 - SAN ANDRÉS DE CUERQUIA	79.160.045,00	-
2.4.03.24	SISTEMA GENERAL DE PARTICIPACIONES - PARTICIPACIÓN PARA AGUA POTABLE Y SANEAMIENTO BÁSICO	214705847 - URRAO	189.734.830,00	-
2.4.03.24	SISTEMA GENERAL DE PARTICIPACIONES - PARTICIPACIÓN PARA AGUA POTABLE Y SANEAMIENTO BÁSICO	214713647 - SAN ESTANISLAO	102.898.019,00	-
2.4.03.24	SISTEMA GENERAL DE PARTICIPACIONES - PARTICIPACIÓN PARA AGUA POTABLE Y SANEAMIENTO BÁSICO	214715047 - AQUITANIA	99.562.020,00	-
2.4.03.24	SISTEMA GENERAL DE PARTICIPACIONES - PARTICIPACIÓN PARA AGUA POTABLE Y SANEAMIENTO BÁSICO	214718247 - EL DONCELLO	114.584.481,00	-
2.4.03.24	SISTEMA GENERAL DE PARTICIPACIONES - PARTICIPACIÓN PARA AGUA POTABLE Y SANEAMIENTO BÁSICO	214744847 - URIBIA	1.059.025.570,00	-
2.4.03.24	SISTEMA GENERAL DE PARTICIPACIONES - PARTICIPACIÓN PARA AGUA POTABLE Y SANEAMIENTO BÁSICO	214754347 - HERRÁN	75.271.172,00	-
2.4.03.24	SISTEMA GENERAL DE PARTICIPACIONES - PARTICIPACIÓN PARA AGUA POTABLE Y SANEAMIENTO BÁSICO	214768147 - CAPITANEJO	67.127.105,00	-
2.4.03.24	SISTEMA GENERAL DE PARTICIPACIONES - PARTICIPACIÓN PARA AGUA POTABLE Y SANEAMIENTO BÁSICO	214768547 - PIEDECUESTA	366.826.394,00	-



923272412 - Ministerio de Vivienda, Ciudad y Territorio  
 ENTIDADES DE GOBIERNO  
 01-07-2021 al 30-09-2021  
 INFORMACIÓN CONTABLE PÚBLICA - CONVERGENCIA  
 CGN2015\_002\_OPERACIONES\_RECIPROCAS\_CONVERGENCIA



CODIGO	NOMBRE	ENTIDAD RECIPROCA	VALOR CORRIENTE(Pesos)	VALOR NO CORRIENTE(Pesos)
2.4.03.24	SISTEMA GENERAL DE PARTICIPACIONES - PARTICIPACIÓN PARA AGUA POTABLE Y SANEAMIENTO BÁSICO	214773347 - HERVEO	58.892.329,00	-
2.4.03.24	SISTEMA GENERAL DE PARTICIPACIONES - PARTICIPACIÓN PARA AGUA POTABLE Y SANEAMIENTO BÁSICO	214773547 - PIEDRAS	46.640.702,00	-
2.4.03.24	SISTEMA GENERAL DE PARTICIPACIONES - PARTICIPACIÓN PARA AGUA POTABLE Y SANEAMIENTO BÁSICO	214776147 - CARTAGO	219.704.594,00	-
2.4.03.24	SISTEMA GENERAL DE PARTICIPACIONES - PARTICIPACIÓN PARA AGUA POTABLE Y SANEAMIENTO BÁSICO	214805148 - EL CARMEN DE VIBORAL	146.950.393,00	-
2.4.03.24	SISTEMA GENERAL DE PARTICIPACIONES - PARTICIPACIÓN PARA AGUA POTABLE Y SANEAMIENTO BÁSICO	214813248 - EL GUAMO - BOLIVAR	77.154.420,00	-
2.4.03.24	SISTEMA GENERAL DE PARTICIPACIONES - PARTICIPACIÓN PARA AGUA POTABLE Y SANEAMIENTO BÁSICO	214815248 - EL ESPINO	57.481.387,00	-
2.4.03.24	SISTEMA GENERAL DE PARTICIPACIONES - PARTICIPACIÓN PARA AGUA POTABLE Y SANEAMIENTO BÁSICO	214819548 - PIENDAMÓ	168.962.063,00	-
2.4.03.24	SISTEMA GENERAL DE PARTICIPACIONES - PARTICIPACIÓN PARA AGUA POTABLE Y SANEAMIENTO BÁSICO	214825148 - CAPARRAPÍ	614.382.223,00	-
2.4.03.24	SISTEMA GENERAL DE PARTICIPACIONES - PARTICIPACIÓN PARA AGUA POTABLE Y SANEAMIENTO BÁSICO	214841548 - EL PITAL	92.899.926,00	-
2.4.03.24	SISTEMA GENERAL DE PARTICIPACIONES - PARTICIPACIÓN PARA AGUA POTABLE Y SANEAMIENTO BÁSICO	214863548 - PUJAO	54.480.048,00	-
2.4.03.24	SISTEMA GENERAL DE PARTICIPACIONES - PARTICIPACIÓN PARA AGUA POTABLE Y SANEAMIENTO BÁSICO	214873148 - CARMEN DE APICALA	45.588.028,00	-
2.4.03.24	SISTEMA GENERAL DE PARTICIPACIONES - PARTICIPACIÓN PARA AGUA POTABLE Y SANEAMIENTO BÁSICO	214876248 - EL CERRITO	171.575.337,00	-
2.4.03.24	SISTEMA GENERAL DE PARTICIPACIONES - PARTICIPACIÓN PARA AGUA POTABLE Y SANEAMIENTO BÁSICO	214905649 - SAN CARLOS - ANTIOQUIA	88.652.261,00	-
2.4.03.24	SISTEMA GENERAL DE PARTICIPACIONES - PARTICIPACIÓN PARA AGUA POTABLE Y SANEAMIENTO BÁSICO	214908549 - PIOJÓ	79.889.442,00	-
2.4.03.24	SISTEMA GENERAL DE PARTICIPACIONES - PARTICIPACIÓN PARA AGUA POTABLE Y SANEAMIENTO BÁSICO	214908849 - USIACURÍ	93.606.253,00	-
2.4.03.24	SISTEMA GENERAL DE PARTICIPACIONES - PARTICIPACIÓN PARA AGUA POTABLE Y SANEAMIENTO BÁSICO	214913549 - PINILLOS	184.526.880,00	-
2.4.03.24	SISTEMA GENERAL DE PARTICIPACIONES - PARTICIPACIÓN PARA AGUA POTABLE Y SANEAMIENTO BÁSICO	214925649 - SAN BERNARDO - CUNDINAMARCA	63.279.237,00	-
2.4.03.24	SISTEMA GENERAL DE PARTICIPACIONES - PARTICIPACIÓN PARA AGUA POTABLE Y SANEAMIENTO BÁSICO	214941349 - HOBO	59.878.955,00	-
2.4.03.24	SISTEMA GENERAL DE PARTICIPACIONES - PARTICIPACIÓN PARA AGUA POTABLE Y SANEAMIENTO BÁSICO	214968549 - PINCHOTE	45.821.265,00	-
2.4.03.24	SISTEMA GENERAL DE PARTICIPACIONES - PARTICIPACIÓN PARA AGUA POTABLE Y SANEAMIENTO BÁSICO	214973349 - HONDA	86.023.758,00	-
2.4.03.24	SISTEMA GENERAL DE PARTICIPACIONES - PARTICIPACIÓN PARA AGUA POTABLE Y SANEAMIENTO BÁSICO	214973449 - MELGAR	117.987.462,00	-
2.4.03.24	SISTEMA GENERAL DE PARTICIPACIONES - PARTICIPACIÓN PARA AGUA POTABLE Y SANEAMIENTO BÁSICO	214986749 - SIBUNDOY	78.254.284,00	-
2.4.03.24	SISTEMA GENERAL DE PARTICIPACIONES - PARTICIPACIÓN PARA AGUA POTABLE Y SANEAMIENTO BÁSICO	215005150 - CAROLINA DEL PRINCIPE	43.359.784,00	-
2.4.03.24	SISTEMA GENERAL DE PARTICIPACIONES - PARTICIPACIÓN PARA AGUA POTABLE Y SANEAMIENTO BÁSICO	215005250 - EL BAGRE	250.545.760,00	-
2.4.03.24	SISTEMA GENERAL DE PARTICIPACIONES - PARTICIPACIÓN PARA AGUA POTABLE Y SANEAMIENTO BÁSICO	215013650 - SAN FERNANDO	104.040.642,00	-
2.4.03.24	SISTEMA GENERAL DE PARTICIPACIONES - PARTICIPACIÓN PARA AGUA POTABLE Y SANEAMIENTO BÁSICO	215015550 - PISBA	67.656.321,00	-
2.4.03.24	SISTEMA GENERAL DE PARTICIPACIONES - PARTICIPACIÓN PARA AGUA POTABLE Y SANEAMIENTO BÁSICO	215017050 - ARANZAZU	60.769.224,00	-

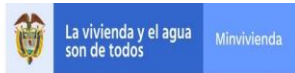


923272412 - Ministerio de Vivienda, Ciudad y Territorio  
 ENTIDADES DE GOBIERNO  
 01-07-2021 al 30-09-2021  
 INFORMACIÓN CONTABLE PÚBLICA - CONVERGENCIA  
 CGN2015\_002\_OPERACIONES\_RECIPROCAS\_CONVERGENCIA



CODIGO	NOMBRE	ENTIDAD RECIPROCA	VALOR CORRIENTE(Pesos)	VALOR NO CORRIENTE(Pesos)
2.4.03.24	SISTEMA GENERAL DE PARTICIPACIONES - PARTICIPACIÓN PARA AGUA POTABLE Y SANEAMIENTO BÁSICO	215018150 - CARTAGENA DEL CHAIRÁ	205.524.887,00	-
2.4.03.24	SISTEMA GENERAL DE PARTICIPACIONES - PARTICIPACIÓN PARA AGUA POTABLE Y SANEAMIENTO BÁSICO	215019050 - ARGELIA - CAUCA	192.962.394,00	-
2.4.03.24	SISTEMA GENERAL DE PARTICIPACIONES - PARTICIPACIÓN PARA AGUA POTABLE Y SANEAMIENTO BÁSICO	215019450 - MERCADERES	137.410.415,00	-
2.4.03.24	SISTEMA GENERAL DE PARTICIPACIONES - PARTICIPACIÓN PARA AGUA POTABLE Y SANEAMIENTO BÁSICO	215020250 - EL PASO	174.100.466,00	-
2.4.03.24	SISTEMA GENERAL DE PARTICIPACIONES - PARTICIPACIÓN PARA AGUA POTABLE Y SANEAMIENTO BÁSICO	215020550 - PELAYA	130.626.368,00	-
2.4.03.24	SISTEMA GENERAL DE PARTICIPACIONES - PARTICIPACIÓN PARA AGUA POTABLE Y SANEAMIENTO BÁSICO	215020750 - SAN DIEGO	102.046.498,00	-
2.4.03.24	SISTEMA GENERAL DE PARTICIPACIONES - PARTICIPACIÓN PARA AGUA POTABLE Y SANEAMIENTO BÁSICO	215023350 - LA APARTADA	113.329.897,00	-
2.4.03.24	SISTEMA GENERAL DE PARTICIPACIONES - PARTICIPACIÓN PARA AGUA POTABLE Y SANEAMIENTO BÁSICO	215027050 - ATRATO	107.345.973,00	-
2.4.03.24	SISTEMA GENERAL DE PARTICIPACIONES - PARTICIPACIÓN PARA AGUA POTABLE Y SANEAMIENTO BÁSICO	215027150 - CARMEN DEL DARIEN	194.318.104,00	-
2.4.03.24	SISTEMA GENERAL DE PARTICIPACIONES - PARTICIPACIÓN PARA AGUA POTABLE Y SANEAMIENTO BÁSICO	215027250 - LITORAL DEL SAN JUAN (SANTA GENOVEVA DE D.)	208.671.881,00	-
2.4.03.24	SISTEMA GENERAL DE PARTICIPACIONES - PARTICIPACIÓN PARA AGUA POTABLE Y SANEAMIENTO BÁSICO	215027450 - MEDIO SAN JUAN	147.080.036,00	-
2.4.03.24	SISTEMA GENERAL DE PARTICIPACIONES - PARTICIPACIÓN PARA AGUA POTABLE Y SANEAMIENTO BÁSICO	215044650 - SAN JUAN DEL CESAR	199.004.072,00	-
2.4.03.24	SISTEMA GENERAL DE PARTICIPACIONES - PARTICIPACIÓN PARA AGUA POTABLE Y SANEAMIENTO BÁSICO	215050150 - CASTILLA LA NUEVA	87.231.801,00	-
2.4.03.24	SISTEMA GENERAL DE PARTICIPACIONES - PARTICIPACIÓN PARA AGUA POTABLE Y SANEAMIENTO BÁSICO	215050350 - LA MACARENA	255.282.081,00	-
2.4.03.24	SISTEMA GENERAL DE PARTICIPACIONES - PARTICIPACIÓN PARA AGUA POTABLE Y SANEAMIENTO BÁSICO	215050450 - PUERTO CONCORDIA	161.839.452,00	-
2.4.03.24	SISTEMA GENERAL DE PARTICIPACIONES - PARTICIPACIÓN PARA AGUA POTABLE Y SANEAMIENTO BÁSICO	215052250 - EL CHARCO	254.201.106,00	-
2.4.03.24	SISTEMA GENERAL DE PARTICIPACIONES - PARTICIPACIÓN PARA AGUA POTABLE Y SANEAMIENTO BÁSICO	215054250 - EL TARRA	160.332.001,00	-
2.4.03.24	SISTEMA GENERAL DE PARTICIPACIONES - PARTICIPACIÓN PARA AGUA POTABLE Y SANEAMIENTO BÁSICO	215068250 - EL PEÑÓN - SANTANDER	72.945.395,00	-
2.4.03.24	SISTEMA GENERAL DE PARTICIPACIONES - PARTICIPACIÓN PARA AGUA POTABLE Y SANEAMIENTO BÁSICO	215076250 - EL DOVIO	65.873.285,00	-
2.4.03.24	SISTEMA GENERAL DE PARTICIPACIONES - PARTICIPACIÓN PARA AGUA POTABLE Y SANEAMIENTO BÁSICO	215085250 - PAZ DE ARIPORO	183.789.660,00	-
2.4.03.24	SISTEMA GENERAL DE PARTICIPACIONES - PARTICIPACIÓN PARA AGUA POTABLE Y SANEAMIENTO BÁSICO	215105051 - ARBOLETES	221.988.835,00	-
2.4.03.24	SISTEMA GENERAL DE PARTICIPACIONES - PARTICIPACIÓN PARA AGUA POTABLE Y SANEAMIENTO BÁSICO	215115051 - ARCABUCO	56.287.539,00	-
2.4.03.24	SISTEMA GENERAL DE PARTICIPACIONES - PARTICIPACIÓN PARA AGUA POTABLE Y SANEAMIENTO BÁSICO	215125151 - CÁQUEZA	86.649.987,00	-
2.4.03.24	SISTEMA GENERAL DE PARTICIPACIONES - PARTICIPACIÓN PARA AGUA POTABLE Y SANEAMIENTO BÁSICO	215125851 - ÚTICA	60.414.359,00	-
2.4.03.24	SISTEMA GENERAL DE PARTICIPACIONES - PARTICIPACIÓN PARA AGUA POTABLE Y SANEAMIENTO BÁSICO	215141551 - PITALITO	452.330.851,00	-
2.4.03.24	SISTEMA GENERAL DE PARTICIPACIONES - PARTICIPACIÓN PARA AGUA POTABLE Y SANEAMIENTO BÁSICO	215147551 - PIVIJAY	186.620.452,00	-
2.4.03.24	SISTEMA GENERAL DE PARTICIPACIONES - PARTICIPACIÓN PARA AGUA POTABLE Y SANEAMIENTO BÁSICO	215150251 - EL CASTILLO	65.034.242,00	-

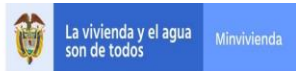




923272412 - Ministerio de Vivienda, Ciudad y Territorio  
 ENTIDADES DE GOBIERNO  
 01-07-2021 al 30-09-2021  
 INFORMACIÓN CONTABLE PÚBLICA - CONVERGENCIA  
 CGN2015\_002\_OPERACIONES\_RECIPROCAS\_CONVERGENCIA



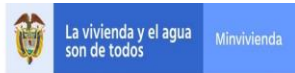
CODIGO	NOMBRE	ENTIDAD RECIPROCA	VALOR CORRIENTE(Pesos)	VALOR NO CORRIENTE(Pesos)
2.4.03.24	SISTEMA GENERAL DE PARTICIPACIONES - PARTICIPACIÓN PARA AGUA POTABLE Y SANEAMIENTO BÁSICO	215152051 - ARBOLEDA - BERRUECOS	89.416.606,00	-
2.4.03.24	SISTEMA GENERAL DE PARTICIPACIONES - PARTICIPACIÓN PARA AGUA POTABLE Y SANEAMIENTO BÁSICO	215154051 - ARBOLEDAS	88.701.494,00	-
2.4.03.24	SISTEMA GENERAL DE PARTICIPACIONES - PARTICIPACIÓN PARA AGUA POTABLE Y SANEAMIENTO BÁSICO	215168051 - ARATOCA	62.224.618,00	-
2.4.03.24	SISTEMA GENERAL DE PARTICIPACIONES - PARTICIPACIÓN PARA AGUA POTABLE Y SANEAMIENTO BÁSICO	215205652 - SAN FRANCISCO - ANTIOQUIA	61.797.662,00	-
2.4.03.24	SISTEMA GENERAL DE PARTICIPACIONES - PARTICIPACIÓN PARA AGUA POTABLE Y SANEAMIENTO BÁSICO	215213052 - ARJONA	324.661.456,00	-
2.4.03.24	SISTEMA GENERAL DE PARTICIPACIONES - PARTICIPACIÓN PARA AGUA POTABLE Y SANEAMIENTO BÁSICO	215252352 - ILES	70.947.750,00	-
2.4.03.24	SISTEMA GENERAL DE PARTICIPACIONES - PARTICIPACIÓN PARA AGUA POTABLE Y SANEAMIENTO BÁSICO	215268152 - CARCASÍ	67.371.790,00	-
2.4.03.24	SISTEMA GENERAL DE PARTICIPACIONES - PARTICIPACIÓN PARA AGUA POTABLE Y SANEAMIENTO BÁSICO	215273152 - CASABIANCA	44.971.871,00	-
2.4.03.24	SISTEMA GENERAL DE PARTICIPACIONES - PARTICIPACIÓN PARA AGUA POTABLE Y SANEAMIENTO BÁSICO	215273352 - ICONONZO	64.437.367,00	-
2.4.03.24	SISTEMA GENERAL DE PARTICIPACIONES - PARTICIPACIÓN PARA AGUA POTABLE Y SANEAMIENTO BÁSICO	215305353 - HISPANIA	41.899.620,00	-
2.4.03.24	SISTEMA GENERAL DE PARTICIPACIONES - PARTICIPACIÓN PARA AGUA POTABLE Y SANEAMIENTO BÁSICO	215315753 - SOATÁ	64.998.474,00	-
2.4.03.24	SISTEMA GENERAL DE PARTICIPACIONES - PARTICIPACIÓN PARA AGUA POTABLE Y SANEAMIENTO BÁSICO	215317653 - SALAMINA - CALDAS	87.002.826,00	-
2.4.03.24	SISTEMA GENERAL DE PARTICIPACIONES - PARTICIPACIÓN PARA AGUA POTABLE Y SANEAMIENTO BÁSICO	215318753 - SAN VICENTE DEL CAGUÁN	301.882.497,00	-
2.4.03.24	SISTEMA GENERAL DE PARTICIPACIONES - PARTICIPACIÓN PARA AGUA POTABLE Y SANEAMIENTO BÁSICO	215325053 - ARBELÁEZ	54.127.192,00	-
2.4.03.24	SISTEMA GENERAL DE PARTICIPACIONES - PARTICIPACIÓN PARA AGUA POTABLE Y SANEAMIENTO BÁSICO	215325653 - SAN CAYETANO - CUNDINAMARCA	51.032.587,00	-
2.4.03.24	SISTEMA GENERAL DE PARTICIPACIONES - PARTICIPACIÓN PARA AGUA POTABLE Y SANEAMIENTO BÁSICO	215347053 - ARACATACA	213.356.154,00	-
2.4.03.24	SISTEMA GENERAL DE PARTICIPACIONES - PARTICIPACIÓN PARA AGUA POTABLE Y SANEAMIENTO BÁSICO	215354553 - PUERTO SANTANDER	71.805.661,00	-
2.4.03.24	SISTEMA GENERAL DE PARTICIPACIONES - PARTICIPACIÓN PARA AGUA POTABLE Y SANEAMIENTO BÁSICO	215405154 - CAUCASIA	359.118.340,00	-
2.4.03.24	SISTEMA GENERAL DE PARTICIPACIONES - PARTICIPACIÓN PARA AGUA POTABLE Y SANEAMIENTO BÁSICO	215405854 - VALDIVIA	126.475.981,00	-
2.4.03.24	SISTEMA GENERAL DE PARTICIPACIONES - PARTICIPACIÓN PARA AGUA POTABLE Y SANEAMIENTO BÁSICO	215413654 - SAN JACINTO	259.551.870,00	-
2.4.03.24	SISTEMA GENERAL DE PARTICIPACIONES - PARTICIPACIÓN PARA AGUA POTABLE Y SANEAMIENTO BÁSICO	215425154 - CARMEN DE CARUPA	61.027.672,00	-
2.4.03.24	SISTEMA GENERAL DE PARTICIPACIONES - PARTICIPACIÓN PARA AGUA POTABLE Y SANEAMIENTO BÁSICO	215425754 - SOACHA	1.773.307.842,00	-
2.4.03.24	SISTEMA GENERAL DE PARTICIPACIONES - PARTICIPACIÓN PARA AGUA POTABLE Y SANEAMIENTO BÁSICO	215452254 - EL PEÑOL - NARIÑO	65.173.353,00	-
2.4.03.24	SISTEMA GENERAL DE PARTICIPACIONES - PARTICIPACIÓN PARA AGUA POTABLE Y SANEAMIENTO BÁSICO	215452354 - IMUÉS	60.757.069,00	-
2.4.03.24	SISTEMA GENERAL DE PARTICIPACIONES - PARTICIPACIÓN PARA AGUA POTABLE Y SANEAMIENTO BÁSICO	215473854 - VALLE DE SAN JUAN	48.790.704,00	-
2.4.03.24	SISTEMA GENERAL DE PARTICIPACIONES - PARTICIPACIÓN PARA AGUA POTABLE Y SANEAMIENTO BÁSICO	215476054 - ARGELIA - VALLE DEL CAUCA	54.786.841,00	-
2.4.03.24	SISTEMA GENERAL DE PARTICIPACIONES - PARTICIPACIÓN PARA AGUA POTABLE Y SANEAMIENTO BÁSICO	215505055 - ARGELIA - ANTIOQUIA	58.872.665,00	-



923272412 - Ministerio de Vivienda, Ciudad y Territorio  
 ENTIDADES DE GOBIERNO  
 01-07-2021 al 30-09-2021  
 INFORMACIÓN CONTABLE PÚBLICA - CONVERGENCIA  
 CGN2015\_002\_OPERACIONES\_RECIPROCAS\_CONVERGENCIA



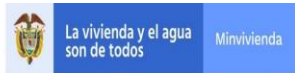
CODIGO	NOMBRE	ENTIDAD RECIPROCA	VALOR CORRIENTE(Pesos)	VALOR NO CORRIENTE(Pesos)
2.4.03.24	SISTEMA GENERAL DE PARTICIPACIONES - PARTICIPACIÓN PARA AGUA POTABLE Y SANEAMIENTO BÁSICO	215513655 - SAN JACINTO DEL CAUCA	145.885.961,00	-
2.4.03.24	SISTEMA GENERAL DE PARTICIPACIONES - PARTICIPACIÓN PARA AGUA POTABLE Y SANEAMIENTO BÁSICO	215515455 - MIRAFLORES - BOYACÁ	57.104.476,00	-
2.4.03.24	SISTEMA GENERAL DE PARTICIPACIONES - PARTICIPACIÓN PARA AGUA POTABLE Y SANEAMIENTO BÁSICO	215515755 - SOCOTÁ	75.098.559,00	-
2.4.03.24	SISTEMA GENERAL DE PARTICIPACIONES - PARTICIPACIÓN PARA AGUA POTABLE Y SANEAMIENTO BÁSICO	215519355 - INZÁ	188.163.605,00	-
2.4.03.24	SISTEMA GENERAL DE PARTICIPACIONES - PARTICIPACIÓN PARA AGUA POTABLE Y SANEAMIENTO BÁSICO	215519455 - MIRANDA	153.369.668,00	-
2.4.03.24	SISTEMA GENERAL DE PARTICIPACIONES - PARTICIPACIÓN PARA AGUA POTABLE Y SANEAMIENTO BÁSICO	215523555 - PLANETA RICA	303.162.680,00	-
2.4.03.24	SISTEMA GENERAL DE PARTICIPACIONES - PARTICIPACIÓN PARA AGUA POTABLE Y SANEAMIENTO BÁSICO	215523855 - VALENCIA	231.411.014,00	-
2.4.03.24	SISTEMA GENERAL DE PARTICIPACIONES - PARTICIPACIÓN PARA AGUA POTABLE Y SANEAMIENTO BÁSICO	215544855 - URUMITA	108.095.866,00	-
2.4.03.24	SISTEMA GENERAL DE PARTICIPACIONES - PARTICIPACIÓN PARA AGUA POTABLE Y SANEAMIENTO BÁSICO	215547555 - PLATO	277.075.803,00	-
2.4.03.24	SISTEMA GENERAL DE PARTICIPACIONES - PARTICIPACIÓN PARA AGUA POTABLE Y SANEAMIENTO BÁSICO	215568255 - EL PLAYÓN	89.140.964,00	-
2.4.03.24	SISTEMA GENERAL DE PARTICIPACIONES - PARTICIPACIÓN PARA AGUA POTABLE Y SANEAMIENTO BÁSICO	215568655 - SABANA DE TORRES	143.667.282,00	-
2.4.03.24	SISTEMA GENERAL DE PARTICIPACIONES - PARTICIPACIÓN PARA AGUA POTABLE Y SANEAMIENTO BÁSICO	215568755 - SOCORRO	96.896.642,00	-
2.4.03.24	SISTEMA GENERAL DE PARTICIPACIONES - PARTICIPACIÓN PARA AGUA POTABLE Y SANEAMIENTO BÁSICO	215568855 - VALLE DE SAN JOSÉ	49.962.024,00	-
2.4.03.24	SISTEMA GENERAL DE PARTICIPACIONES - PARTICIPACIÓN PARA AGUA POTABLE Y SANEAMIENTO BÁSICO	215573055 - ARMERO - GUAYABAL	78.514.225,00	-
2.4.03.24	SISTEMA GENERAL DE PARTICIPACIONES - PARTICIPACIÓN PARA AGUA POTABLE Y SANEAMIENTO BÁSICO	215573555 - PLANADAS	147.772.900,00	-
2.4.03.24	SISTEMA GENERAL DE PARTICIPACIONES - PARTICIPACIÓN PARA AGUA POTABLE Y SANEAMIENTO BÁSICO	215586755 - SAN FRANCISCO - PUTUMAYO	34.821.684,00	-
2.4.03.24	SISTEMA GENERAL DE PARTICIPACIONES - PARTICIPACIÓN PARA AGUA POTABLE Y SANEAMIENTO BÁSICO	215605656 - SAN JERÓNIMO	78.788.572,00	-
2.4.03.24	SISTEMA GENERAL DE PARTICIPACIONES - PARTICIPACIÓN PARA AGUA POTABLE Y SANEAMIENTO BÁSICO	215605756 - SONSÓN	141.438.626,00	-
2.4.03.24	SISTEMA GENERAL DE PARTICIPACIONES - PARTICIPACIÓN PARA AGUA POTABLE Y SANEAMIENTO BÁSICO	215605856 - VALPARAÍSO - ANTIOQUIA	40.399.277,00	-
2.4.03.24	SISTEMA GENERAL DE PARTICIPACIONES - PARTICIPACIÓN PARA AGUA POTABLE Y SANEAMIENTO BÁSICO	215618256 - EL PAUJIL	123.739.135,00	-
2.4.03.24	SISTEMA GENERAL DE PARTICIPACIONES - PARTICIPACIÓN PARA AGUA POTABLE Y SANEAMIENTO BÁSICO	215618756 - SOLANO	162.981.036,00	-
2.4.03.24	SISTEMA GENERAL DE PARTICIPACIONES - PARTICIPACIÓN PARA AGUA POTABLE Y SANEAMIENTO BÁSICO	215619256 - EL TAMBO - CAUCA	276.284.872,00	-
2.4.03.24	SISTEMA GENERAL DE PARTICIPACIONES - PARTICIPACIÓN PARA AGUA POTABLE Y SANEAMIENTO BÁSICO	215652256 - EL ROSARIO	103.928.784,00	-
2.4.03.24	SISTEMA GENERAL DE PARTICIPACIONES - PARTICIPACIÓN PARA AGUA POTABLE Y SANEAMIENTO BÁSICO	215652356 - IPIALES	444.292.836,00	-
2.4.03.24	SISTEMA GENERAL DE PARTICIPACIONES - PARTICIPACIÓN PARA AGUA POTABLE Y SANEAMIENTO BÁSICO	215666456 - MISTRATÓ	129.605.948,00	-
2.4.03.24	SISTEMA GENERAL DE PARTICIPACIONES - PARTICIPACIÓN PARA AGUA POTABLE Y SANEAMIENTO BÁSICO	215713657 - SAN JUAN NEPOMUCENO	239.524.425,00	-
2.4.03.24	SISTEMA GENERAL DE PARTICIPACIONES - PARTICIPACIÓN PARA AGUA POTABLE Y SANEAMIENTO BÁSICO	215715757 - SOCHA	59.181.665,00	-



923272412 - Ministerio de Vivienda, Ciudad y Territorio  
 ENTIDADES DE GOBIERNO  
 01-07-2021 al 30-09-2021  
 INFORMACIÓN CONTABLE PÚBLICA - CONVERGENCIA  
 CGN2015\_002\_OPERACIONES\_RECIPROCAS\_CONVERGENCIA



CODIGO	NOMBRE	ENTIDAD RECIPROCA	VALOR CORRIENTE(Pesos)	VALOR NO CORRIENTE(Pesos)
2.4.03.24	SISTEMA GENERAL DE PARTICIPACIONES - PARTICIPACIÓN PARA AGUA POTABLE Y SANEAMIENTO BÁSICO	215741357 - IQUIRA	93.311.360,00	-
2.4.03.24	SISTEMA GENERAL DE PARTICIPACIONES - PARTICIPACIÓN PARA AGUA POTABLE Y SANEAMIENTO BÁSICO	215786757 - SAN MIGUEL - PUTUMAYO	161.482.262,00	-
2.4.03.24	SISTEMA GENERAL DE PARTICIPACIONES - PARTICIPACIÓN PARA AGUA POTABLE Y SANEAMIENTO BÁSICO	215805658 - SAN JOSÉ DE LA MONTAÑA	41.912.866,00	-
2.4.03.24	SISTEMA GENERAL DE PARTICIPACIONES - PARTICIPACIÓN PARA AGUA POTABLE Y SANEAMIENTO BÁSICO	215805858 - VEGACHÍ	78.227.172,00	-
2.4.03.24	SISTEMA GENERAL DE PARTICIPACIONES - PARTICIPACIÓN PARA AGUA POTABLE Y SANEAMIENTO BÁSICO	215808558 - POLONUEVO	112.117.407,00	-
2.4.03.24	SISTEMA GENERAL DE PARTICIPACIONES - PARTICIPACIÓN PARA AGUA POTABLE Y SANEAMIENTO BÁSICO	215808758 - SOLEDAD	2.150.542.793,00	-
2.4.03.24	SISTEMA GENERAL DE PARTICIPACIONES - PARTICIPACIÓN PARA AGUA POTABLE Y SANEAMIENTO BÁSICO	215813458 - MONTECRISTO	167.495.124,00	-
2.4.03.24	SISTEMA GENERAL DE PARTICIPACIONES - PARTICIPACIÓN PARA AGUA POTABLE Y SANEAMIENTO BÁSICO	215825258 - EL PEÑÓN - CUNDINAMARCA	62.301.355,00	-
2.4.03.24	SISTEMA GENERAL DE PARTICIPACIONES - PARTICIPACIÓN PARA AGUA POTABLE Y SANEAMIENTO BÁSICO	215825658 - SAN FRANCISCO - CUNDINAMARCA	64.125.681,00	-
2.4.03.24	SISTEMA GENERAL DE PARTICIPACIONES - PARTICIPACIÓN PARA AGUA POTABLE Y SANEAMIENTO BÁSICO	215825758 - SOPÓ	45.419.435,00	-
2.4.03.24	SISTEMA GENERAL DE PARTICIPACIONES - PARTICIPACIÓN PARA AGUA POTABLE Y SANEAMIENTO BÁSICO	215847058 - ARIGUANÍ	186.582.416,00	-
2.4.03.24	SISTEMA GENERAL DE PARTICIPACIONES - PARTICIPACIÓN PARA AGUA POTABLE Y SANEAMIENTO BÁSICO	215847258 - EL PIÑÓN	135.649.509,00	-
2.4.03.24	SISTEMA GENERAL DE PARTICIPACIONES - PARTICIPACIÓN PARA AGUA POTABLE Y SANEAMIENTO BÁSICO	215852258 - EL TABLÓN DE GÓMEZ	87.839.505,00	-
2.4.03.24	SISTEMA GENERAL DE PARTICIPACIONES - PARTICIPACIÓN PARA AGUA POTABLE Y SANEAMIENTO BÁSICO	215905059 - ARMENIA - ANTIOQUIA	57.975.941,00	-
2.4.03.24	SISTEMA GENERAL DE PARTICIPACIONES - PARTICIPACIÓN PARA AGUA POTABLE Y SANEAMIENTO BÁSICO	215905659 - SAN JUAN DE URABÁ	180.503.579,00	-
2.4.03.24	SISTEMA GENERAL DE PARTICIPACIONES - PARTICIPACIÓN PARA AGUA POTABLE Y SANEAMIENTO BÁSICO	215915759 - SOGAMOSO	272.348.412,00	-
2.4.03.24	SISTEMA GENERAL DE PARTICIPACIONES - PARTICIPACIÓN PARA AGUA POTABLE Y SANEAMIENTO BÁSICO	215941359 - ISNOS	123.180.470,00	-
2.4.03.24	SISTEMA GENERAL DE PARTICIPACIONES - PARTICIPACIÓN PARA AGUA POTABLE Y SANEAMIENTO BÁSICO	216005360 - ITAGÚÍ	449.272.081,00	-
2.4.03.24	SISTEMA GENERAL DE PARTICIPACIONES - PARTICIPACIÓN PARA AGUA POTABLE Y SANEAMIENTO BÁSICO	216005660 - SAN LUIS - ANTIOQUIA	73.509.000,00	-
2.4.03.24	SISTEMA GENERAL DE PARTICIPACIONES - PARTICIPACIÓN PARA AGUA POTABLE Y SANEAMIENTO BÁSICO	216008560 - PONEDERA	136.353.683,00	-
2.4.03.24	SISTEMA GENERAL DE PARTICIPACIONES - PARTICIPACIÓN PARA AGUA POTABLE Y SANEAMIENTO BÁSICO	216013160 - CANTAGALLO	97.392.051,00	-
2.4.03.24	SISTEMA GENERAL DE PARTICIPACIONES - PARTICIPACIÓN PARA AGUA POTABLE Y SANEAMIENTO BÁSICO	216013760 - SOPLAVIENTO	77.888.435,00	-
2.4.03.24	SISTEMA GENERAL DE PARTICIPACIONES - PARTICIPACIÓN PARA AGUA POTABLE Y SANEAMIENTO BÁSICO	216015660 - SAN EDUARDO	41.249.207,00	-
2.4.03.24	SISTEMA GENERAL DE PARTICIPACIONES - PARTICIPACIÓN PARA AGUA POTABLE Y SANEAMIENTO BÁSICO	216018460 - MILÁN	123.223.093,00	-
2.4.03.24	SISTEMA GENERAL DE PARTICIPACIONES - PARTICIPACIÓN PARA AGUA POTABLE Y SANEAMIENTO BÁSICO	216018860 - VALPARAÍSO - CAQUETÁ	83.049.891,00	-
2.4.03.24	SISTEMA GENERAL DE PARTICIPACIONES - PARTICIPACIÓN PARA AGUA POTABLE Y SANEAMIENTO BÁSICO	216019760 - SOTARÁ (PAISPAMBA)	104.437.492,00	-
2.4.03.24	SISTEMA GENERAL DE PARTICIPACIONES - PARTICIPACIÓN PARA AGUA POTABLE Y SANEAMIENTO BÁSICO	216020060 - BOSCONIA	192.960.446,00	-



923272412 - Ministerio de Vivienda, Ciudad y Territorio  
 ENTIDADES DE GOBIERNO  
 01-07-2021 al 30-09-2021  
 INFORMACIÓN CONTABLE PÚBLICA - CONVERGENCIA  
 CGN2015\_002\_OPERACIONES\_RECIPROCAS\_CONVERGENCIA



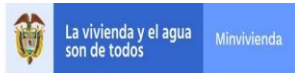
CODIGO	NOMBRE	ENTIDAD RECIPROCA	VALOR CORRIENTE(Pesos)	VALOR NO CORRIENTE(Pesos)
2.4.03.24	SISTEMA GENERAL DE PARTICIPACIONES - PARTICIPACIÓN PARA AGUA POTABLE Y SANEAMIENTO BÁSICO	216023660 - SAHAGÚN	411.111.158,00	-
2.4.03.24	SISTEMA GENERAL DE PARTICIPACIONES - PARTICIPACIÓN PARA AGUA POTABLE Y SANEAMIENTO BÁSICO	216025260 - EL ROSAL	82.220.164,00	-
2.4.03.24	SISTEMA GENERAL DE PARTICIPACIONES - PARTICIPACIÓN PARA AGUA POTABLE Y SANEAMIENTO BÁSICO	216027160 - CERTEGUÍ	121.235.600,00	-
2.4.03.24	SISTEMA GENERAL DE PARTICIPACIONES - PARTICIPACIÓN PARA AGUA POTABLE Y SANEAMIENTO BÁSICO	216027660 - SAN JOSÉ DEL PALMAR	60.518.507,00	-
2.4.03.24	SISTEMA GENERAL DE PARTICIPACIONES - PARTICIPACIÓN PARA AGUA POTABLE Y SANEAMIENTO BÁSICO	216041660 - SALADOBLANCO	78.383.322,00	-
2.4.03.24	SISTEMA GENERAL DE PARTICIPACIONES - PARTICIPACIÓN PARA AGUA POTABLE Y SANEAMIENTO BÁSICO	216044560 - MANAURE	608.612.193,00	-
2.4.03.24	SISTEMA GENERAL DE PARTICIPACIONES - PARTICIPACIÓN PARA AGUA POTABLE Y SANEAMIENTO BÁSICO	216047460 - NUEVA GRANADA	199.883.335,00	-
2.4.03.24	SISTEMA GENERAL DE PARTICIPACIONES - PARTICIPACIÓN PARA AGUA POTABLE Y SANEAMIENTO BÁSICO	216047660 - SABANAS DE SAN ANGEL	157.373.991,00	-
2.4.03.24	SISTEMA GENERAL DE PARTICIPACIONES - PARTICIPACIÓN PARA AGUA POTABLE Y SANEAMIENTO BÁSICO	216047960 - ZAPAYÁN	113.194.567,00	-
2.4.03.24	SISTEMA GENERAL DE PARTICIPACIONES - PARTICIPACIÓN PARA AGUA POTABLE Y SANEAMIENTO BÁSICO	216052260 - EL TAMBO - NARIÑO	79.071.496,00	-
2.4.03.24	SISTEMA GENERAL DE PARTICIPACIONES - PARTICIPACIÓN PARA AGUA POTABLE Y SANEAMIENTO BÁSICO	216052560 - POTOSÍ	57.549.485,00	-
2.4.03.24	SISTEMA GENERAL DE PARTICIPACIONES - PARTICIPACIÓN PARA AGUA POTABLE Y SANEAMIENTO BÁSICO	216054660 - SALAZAR DE LAS PALMAS	71.582.431,00	-
2.4.03.24	SISTEMA GENERAL DE PARTICIPACIONES - PARTICIPACIÓN PARA AGUA POTABLE Y SANEAMIENTO BÁSICO	216068160 - CEPITÁ	43.216.222,00	-
2.4.03.24	SISTEMA GENERAL DE PARTICIPACIONES - PARTICIPACIÓN PARA AGUA POTABLE Y SANEAMIENTO BÁSICO	216086760 - SANTIAGO - PUTUMAYO	68.525.554,00	-
2.4.03.24	SISTEMA GENERAL DE PARTICIPACIONES - PARTICIPACIÓN PARA AGUA POTABLE Y SANEAMIENTO BÁSICO	216105361 - ITUANGO	153.177.423,00	-
2.4.03.24	SISTEMA GENERAL DE PARTICIPACIONES - PARTICIPACIÓN PARA AGUA POTABLE Y SANEAMIENTO BÁSICO	216105761 - SOPETRÁN	84.596.562,00	-
2.4.03.24	SISTEMA GENERAL DE PARTICIPACIONES - PARTICIPACIÓN PARA AGUA POTABLE Y SANEAMIENTO BÁSICO	216105861 - VENECIA - ANTIOQUIA	59.509.509,00	-
2.4.03.24	SISTEMA GENERAL DE PARTICIPACIONES - PARTICIPACIÓN PARA AGUA POTABLE Y SANEAMIENTO BÁSICO	216115761 - SOMONDOCO	41.520.258,00	-
2.4.03.24	SISTEMA GENERAL DE PARTICIPACIONES - PARTICIPACIÓN PARA AGUA POTABLE Y SANEAMIENTO BÁSICO	216115861 - VENTAQUEMADA	74.443.690,00	-
2.4.03.24	SISTEMA GENERAL DE PARTICIPACIONES - PARTICIPACIÓN PARA AGUA POTABLE Y SANEAMIENTO BÁSICO	216127361 - ISTMINA	264.891.663,00	-
2.4.03.24	SISTEMA GENERAL DE PARTICIPACIONES - PARTICIPACIÓN PARA AGUA POTABLE Y SANEAMIENTO BÁSICO	216147161 - CERRO DE SAN ANTONIO	86.300.589,00	-
2.4.03.24	SISTEMA GENERAL DE PARTICIPACIONES - PARTICIPACIÓN PARA AGUA POTABLE Y SANEAMIENTO BÁSICO	216154261 - EL ZULIA	129.240.892,00	-
2.4.03.24	SISTEMA GENERAL DE PARTICIPACIONES - PARTICIPACIÓN PARA AGUA POTABLE Y SANEAMIENTO BÁSICO	216168861 - VÉLEZ	104.291.921,00	-
2.4.03.24	SISTEMA GENERAL DE PARTICIPACIONES - PARTICIPACIÓN PARA AGUA POTABLE Y SANEAMIENTO BÁSICO	216173461 - MURILLO	48.341.016,00	-
2.4.03.24	SISTEMA GENERAL DE PARTICIPACIONES - PARTICIPACIÓN PARA AGUA POTABLE Y SANEAMIENTO BÁSICO	216173861 - VENADILLO	78.632.885,00	-
2.4.03.24	SISTEMA GENERAL DE PARTICIPACIONES - PARTICIPACIÓN PARA AGUA POTABLE Y SANEAMIENTO BÁSICO	216197161 - CARURU	90.902.358,00	-
2.4.03.24	SISTEMA GENERAL DE PARTICIPACIONES - PARTICIPACIÓN PARA AGUA POTABLE Y SANEAMIENTO BÁSICO	216213062 - ARROYOHONDO	94.470.095,00	-



923272412 - Ministerio de Vivienda, Ciudad y Territorio  
 ENTIDADES DE GOBIERNO  
 01-07-2021 al 30-09-2021  
 INFORMACIÓN CONTABLE PÚBLICA - CONVERGENCIA  
 CGN2015\_002\_OPERACIONES\_RECIPROCAS\_CONVERGENCIA



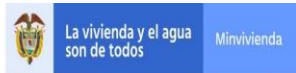
CODIGO	NOMBRE	ENTIDAD RECIPROCA	VALOR CORRIENTE(Pesos)	VALOR NO CORRIENTE(Pesos)
2.4.03.24	SISTEMA GENERAL DE PARTICIPACIONES - PARTICIPACIÓN PARA AGUA POTABLE Y SANEAMIENTO BÁSICO	216215162 - CERINZA	43.482.786,00	-
2.4.03.24	SISTEMA GENERAL DE PARTICIPACIONES - PARTICIPACIÓN PARA AGUA POTABLE Y SANEAMIENTO BÁSICO	216215362 - IZA	36.740.759,00	-
2.4.03.24	SISTEMA GENERAL DE PARTICIPACIONES - PARTICIPACIÓN PARA AGUA POTABLE Y SANEAMIENTO BÁSICO	216215762 - SORA	48.632.687,00	-
2.4.03.24	SISTEMA GENERAL DE PARTICIPACIONES - PARTICIPACIÓN PARA AGUA POTABLE Y SANEAMIENTO BÁSICO	216217662 - SAMANÁ	113.769.739,00	-
2.4.03.24	SISTEMA GENERAL DE PARTICIPACIONES - PARTICIPACIÓN PARA AGUA POTABLE Y SANEAMIENTO BÁSICO	216223162 - CERETÉ	417.113.992,00	-
2.4.03.24	SISTEMA GENERAL DE PARTICIPACIONES - PARTICIPACIÓN PARA AGUA POTABLE Y SANEAMIENTO BÁSICO	216225662 - SAN JUAN DE RIO SECO	68.632.730,00	-
2.4.03.24	SISTEMA GENERAL DE PARTICIPACIONES - PARTICIPACIÓN PARA AGUA POTABLE Y SANEAMIENTO BÁSICO	216225862 - VERGARA	74.677.135,00	-
2.4.03.24	SISTEMA GENERAL DE PARTICIPACIONES - PARTICIPACIÓN PARA AGUA POTABLE Y SANEAMIENTO BÁSICO	216268162 - CERRITO	62.912.073,00	-
2.4.03.24	SISTEMA GENERAL DE PARTICIPACIONES - PARTICIPACIÓN PARA AGUA POTABLE Y SANEAMIENTO BÁSICO	216285162 - MONTERREY	103.349.927,00	-
2.4.03.24	SISTEMA GENERAL DE PARTICIPACIONES - PARTICIPACIÓN PARA AGUA POTABLE Y SANEAMIENTO BÁSICO	216315763 - SOTAQUIRÁ	62.558.015,00	-
2.4.03.24	SISTEMA GENERAL DE PARTICIPACIONES - PARTICIPACIÓN PARA AGUA POTABLE Y SANEAMIENTO BÁSICO	216373563 - PRADO	58.152.535,00	-
2.4.03.24	SISTEMA GENERAL DE PARTICIPACIONES - PARTICIPACIÓN PARA AGUA POTABLE Y SANEAMIENTO BÁSICO	216376563 - PRADERA	151.054.752,00	-
2.4.03.24	SISTEMA GENERAL DE PARTICIPACIONES - PARTICIPACIÓN PARA AGUA POTABLE Y SANEAMIENTO BÁSICO	216376863 - VERSALLES	58.910.189,00	-
2.4.03.24	SISTEMA GENERAL DE PARTICIPACIONES - PARTICIPACIÓN PARA AGUA POTABLE Y SANEAMIENTO BÁSICO	216385263 - PORE	85.749.831,00	-
2.4.03.24	SISTEMA GENERAL DE PARTICIPACIONES - PARTICIPACIÓN PARA AGUA POTABLE Y SANEAMIENTO BÁSICO	216405264 - ENTRERRIOS	60.638.050,00	-
2.4.03.24	SISTEMA GENERAL DE PARTICIPACIONES - PARTICIPACIÓN PARA AGUA POTABLE Y SANEAMIENTO BÁSICO	216405364 - JARDÍN	66.903.569,00	-
2.4.03.24	SISTEMA GENERAL DE PARTICIPACIONES - PARTICIPACIÓN PARA AGUA POTABLE Y SANEAMIENTO BÁSICO	216405664 - SAN PEDRO DE LOS MILAGROS	92.901.382,00	-
2.4.03.24	SISTEMA GENERAL DE PARTICIPACIONES - PARTICIPACIÓN PARA AGUA POTABLE Y SANEAMIENTO BÁSICO	216415464 - MONGUA	52.047.229,00	-
2.4.03.24	SISTEMA GENERAL DE PARTICIPACIONES - PARTICIPACIÓN PARA AGUA POTABLE Y SANEAMIENTO BÁSICO	216415664 - SAN JOSÉ DE PARE	56.942.655,00	-
2.4.03.24	SISTEMA GENERAL DE PARTICIPACIONES - PARTICIPACIÓN PARA AGUA POTABLE Y SANEAMIENTO BÁSICO	216415764 - SORACÁ	50.068.715,00	-
2.4.03.24	SISTEMA GENERAL DE PARTICIPACIONES - PARTICIPACIÓN PARA AGUA POTABLE Y SANEAMIENTO BÁSICO	216419364 - JAMBALÓ	135.830.322,00	-
2.4.03.24	SISTEMA GENERAL DE PARTICIPACIONES - PARTICIPACIÓN PARA AGUA POTABLE Y SANEAMIENTO BÁSICO	216423464 - MOMÍL	128.280.997,00	-
2.4.03.24	SISTEMA GENERAL DE PARTICIPACIONES - PARTICIPACIÓN PARA AGUA POTABLE Y SANEAMIENTO BÁSICO	216468264 - ENCINO	46.254.004,00	-
2.4.03.24	SISTEMA GENERAL DE PARTICIPACIONES - PARTICIPACIÓN PARA AGUA POTABLE Y SANEAMIENTO BÁSICO	216468464 - MOGOTES	82.531.996,00	-
2.4.03.24	SISTEMA GENERAL DE PARTICIPACIONES - PARTICIPACIÓN PARA AGUA POTABLE Y SANEAMIENTO BÁSICO	216476364 - JAMUNDÍ	332.726.294,00	-
2.4.03.24	SISTEMA GENERAL DE PARTICIPACIONES - PARTICIPACIÓN PARA AGUA POTABLE Y SANEAMIENTO BÁSICO	216488564 - PROVIDENCIA	46.184.554,00	-
2.4.03.24	SISTEMA GENERAL DE PARTICIPACIONES - PARTICIPACIÓN PARA AGUA POTABLE Y SANEAMIENTO BÁSICO	216505665 - SAN PEDRO DE URABA	231.241.418,00	-



923272412 - Ministerio de Vivienda, Ciudad y Territorio  
 ENTIDADES DE GOBIERNO  
 01-07-2021 al 30-09-2021  
 INFORMACIÓN CONTABLE PÚBLICA - CONVERGENCIA  
 CGN2015\_002\_OPERACIONES\_RECIPROCAS\_CONVERGENCIA



CODIGO	NOMBRE	ENTIDAD RECIPROCA	VALOR CORRIENTE(Pesos)	VALOR NO CORRIENTE(Pesos)
2.4.03.24	SISTEMA GENERAL DE PARTICIPACIONES - PARTICIPACIÓN PARA AGUA POTABLE Y SANEAMIENTO BÁSICO	216517665 - SAN JOSÉ	65.714.412,00	-
2.4.03.24	SISTEMA GENERAL DE PARTICIPACIONES - PARTICIPACIÓN PARA AGUA POTABLE Y SANEAMIENTO BÁSICO	216552565 - PROVIDENCIA - NARIÑO	84.044.575,00	-
2.4.03.24	SISTEMA GENERAL DE PARTICIPACIONES - PARTICIPACIÓN PARA AGUA POTABLE Y SANEAMIENTO BÁSICO	216570265 - GUARANDA	159.388.234,00	-
2.4.03.24	SISTEMA GENERAL DE PARTICIPACIONES - PARTICIPACIÓN PARA AGUA POTABLE Y SANEAMIENTO BÁSICO	216581065 - ARAUQUITA	275.486.244,00	-
2.4.03.24	SISTEMA GENERAL DE PARTICIPACIONES - PARTICIPACIÓN PARA AGUA POTABLE Y SANEAMIENTO BÁSICO	216586865 - VALLE DEL GUAMUEZ (LA HORMIGA)	255.323.304,00	-
2.4.03.24	SISTEMA GENERAL DE PARTICIPACIONES - PARTICIPACIÓN PARA AGUA POTABLE Y SANEAMIENTO BÁSICO	216605266 - ENVIGADO	121.171.847,00	-
2.4.03.24	SISTEMA GENERAL DE PARTICIPACIONES - PARTICIPACIÓN PARA AGUA POTABLE Y SANEAMIENTO BÁSICO	216615466 - MONGUÍ	34.542.598,00	-
2.4.03.24	SISTEMA GENERAL DE PARTICIPACIONES - PARTICIPACIÓN PARA AGUA POTABLE Y SANEAMIENTO BÁSICO	216623466 - MONTELÍBANO	401.822.090,00	-
2.4.03.24	SISTEMA GENERAL DE PARTICIPACIONES - PARTICIPACIÓN PARA AGUA POTABLE Y SANEAMIENTO BÁSICO	216668266 - ENCISO	59.336.303,00	-
2.4.03.24	SISTEMA GENERAL DE PARTICIPACIONES - PARTICIPACIÓN PARA AGUA POTABLE Y SANEAMIENTO BÁSICO	216697666 - TARAIRA	109.914.920,00	-
2.4.03.24	SISTEMA GENERAL DE PARTICIPACIONES - PARTICIPACIÓN PARA AGUA POTABLE Y SANEAMIENTO BÁSICO	216705467 - MONTEBELLO	63.698.333,00	-
2.4.03.24	SISTEMA GENERAL DE PARTICIPACIONES - PARTICIPACIÓN PARA AGUA POTABLE Y SANEAMIENTO BÁSICO	216705667 - SAN RAFAEL	91.264.529,00	-
2.4.03.24	SISTEMA GENERAL DE PARTICIPACIONES - PARTICIPACIÓN PARA AGUA POTABLE Y SANEAMIENTO BÁSICO	216713667 - SAN MARTÍN DE LOBA	127.113.739,00	-
2.4.03.24	SISTEMA GENERAL DE PARTICIPACIONES - PARTICIPACIÓN PARA AGUA POTABLE Y SANEAMIENTO BÁSICO	216715367 - JENESANO	64.329.054,00	-
2.4.03.24	SISTEMA GENERAL DE PARTICIPACIONES - PARTICIPACIÓN PARA AGUA POTABLE Y SANEAMIENTO BÁSICO	216715667 - SAN LUIS DE GACENO	58.972.310,00	-
2.4.03.24	SISTEMA GENERAL DE PARTICIPACIONES - PARTICIPACIÓN PARA AGUA POTABLE Y SANEAMIENTO BÁSICO	216717867 - VICTORIA	73.586.750,00	-
2.4.03.24	SISTEMA GENERAL DE PARTICIPACIONES - PARTICIPACIÓN PARA AGUA POTABLE Y SANEAMIENTO BÁSICO	216725867 - VIANÍ	43.627.440,00	-
2.4.03.24	SISTEMA GENERAL DE PARTICIPACIONES - PARTICIPACIÓN PARA AGUA POTABLE Y SANEAMIENTO BÁSICO	216768167 - CHARALÁ	59.667.450,00	-
2.4.03.24	SISTEMA GENERAL DE PARTICIPACIONES - PARTICIPACIÓN PARA AGUA POTABLE Y SANEAMIENTO BÁSICO	216768867 - VETAS	32.587.932,00	-
2.4.03.24	SISTEMA GENERAL DE PARTICIPACIONES - PARTICIPACIÓN PARA AGUA POTABLE Y SANEAMIENTO BÁSICO	216773067 - ATACO	136.438.286,00	-
2.4.03.24	SISTEMA GENERAL DE PARTICIPACIONES - PARTICIPACIÓN PARA AGUA POTABLE Y SANEAMIENTO BÁSICO	216805368 - JERICÓ - ANTIOQUIA	66.856.624,00	-
2.4.03.24	SISTEMA GENERAL DE PARTICIPACIONES - PARTICIPACIÓN PARA AGUA POTABLE Y SANEAMIENTO BÁSICO	216813268 - EL PEÑON - BOLIVAR	104.274.265,00	-
2.4.03.24	SISTEMA GENERAL DE PARTICIPACIONES - PARTICIPACIÓN PARA AGUA POTABLE Y SANEAMIENTO BÁSICO	216813468 - SANTA CRUZ DE MOMPÓX	199.911.638,00	-
2.4.03.24	SISTEMA GENERAL DE PARTICIPACIONES - PARTICIPACIÓN PARA AGUA POTABLE Y SANEAMIENTO BÁSICO	216815368 - JERICÓ - BOYACA	77.632.160,00	-
2.4.03.24	SISTEMA GENERAL DE PARTICIPACIONES - PARTICIPACIÓN PARA AGUA POTABLE Y SANEAMIENTO BÁSICO	216823068 - AYAPEL	299.650.611,00	-
2.4.03.24	SISTEMA GENERAL DE PARTICIPACIONES - PARTICIPACIÓN PARA AGUA POTABLE Y SANEAMIENTO BÁSICO	216823168 - CHIMÁ - CORDOBA	135.839.765,00	-
2.4.03.24	SISTEMA GENERAL DE PARTICIPACIONES - PARTICIPACIÓN PARA AGUA POTABLE Y SANEAMIENTO BÁSICO	216825168 - CHAGUANÍ	49.669.016,00	-



923272412 - Ministerio de Vivienda, Ciudad y Territorio  
 ENTIDADES DE GOBIERNO  
 01-07-2021 al 30-09-2021  
 INFORMACIÓN CONTABLE PÚBLICA - CONVERGENCIA  
 CGN2015\_002\_OPERACIONES\_RECIPROCAS\_CONVERGENCIA



CODIGO	NOMBRE	ENTIDAD RECIPROCA	VALOR CORRIENTE(Pesos)	VALOR NO CORRIENTE(Pesos)
2.4.03.24	SISTEMA GENERAL DE PARTICIPACIONES - PARTICIPACIÓN PARA AGUA POTABLE Y SANEAMIENTO BÁSICO	216825368 - JERUSALÉN	47.740.662,00	-
2.4.03.24	SISTEMA GENERAL DE PARTICIPACIONES - PARTICIPACIÓN PARA AGUA POTABLE Y SANEAMIENTO BÁSICO	216841668 - SAN AGUSTÍN	139.371.663,00	-
2.4.03.24	SISTEMA GENERAL DE PARTICIPACIONES - PARTICIPACIÓN PARA AGUA POTABLE Y SANEAMIENTO BÁSICO	216847268 - EL RETÉN	139.462.017,00	-
2.4.03.24	SISTEMA GENERAL DE PARTICIPACIONES - PARTICIPACIÓN PARA AGUA POTABLE Y SANEAMIENTO BÁSICO	216850568 - PUERTO GAITÁN	230.461.209,00	-
2.4.03.24	SISTEMA GENERAL DE PARTICIPACIONES - PARTICIPACIÓN PARA AGUA POTABLE Y SANEAMIENTO BÁSICO	216868368 - JESÚS MARÍA	49.264.973,00	-
2.4.03.24	SISTEMA GENERAL DE PARTICIPACIONES - PARTICIPACIÓN PARA AGUA POTABLE Y SANEAMIENTO BÁSICO	216868468 - MOLAGAVITA	61.594.448,00	-
2.4.03.24	SISTEMA GENERAL DE PARTICIPACIONES - PARTICIPACIÓN PARA AGUA POTABLE Y SANEAMIENTO BÁSICO	216873168 - CHAPARRAL	202.687.299,00	-
2.4.03.24	SISTEMA GENERAL DE PARTICIPACIONES - PARTICIPACIÓN PARA AGUA POTABLE Y SANEAMIENTO BÁSICO	216873268 - EL ESPINAL	221.362.018,00	-
2.4.03.24	SISTEMA GENERAL DE PARTICIPACIONES - PARTICIPACIÓN PARA AGUA POTABLE Y SANEAMIENTO BÁSICO	216886568 - PUERTO ASÍS	355.094.628,00	-
2.4.03.24	SISTEMA GENERAL DE PARTICIPACIONES - PARTICIPACIÓN PARA AGUA POTABLE Y SANEAMIENTO BÁSICO	216915469 - MONQUIRÁ	94.791.330,00	-
2.4.03.24	SISTEMA GENERAL DE PARTICIPACIONES - PARTICIPACIÓN PARA AGUA POTABLE Y SANEAMIENTO BÁSICO	216925269 - FACATATIVÁ	304.295.706,00	-
2.4.03.24	SISTEMA GENERAL DE PARTICIPACIONES - PARTICIPACIÓN PARA AGUA POTABLE Y SANEAMIENTO BÁSICO	216925769 - SUBACHOQUE	53.500.616,00	-
2.4.03.24	SISTEMA GENERAL DE PARTICIPACIONES - PARTICIPACIÓN PARA AGUA POTABLE Y SANEAMIENTO BÁSICO	216968169 - CHARTA	39.482.418,00	-
2.4.03.24	SISTEMA GENERAL DE PARTICIPACIONES - PARTICIPACIÓN PARA AGUA POTABLE Y SANEAMIENTO BÁSICO	216968669 - SAN ANDRÉS	54.256.215,00	-
2.4.03.24	SISTEMA GENERAL DE PARTICIPACIONES - PARTICIPACIÓN PARA AGUA POTABLE Y SANEAMIENTO BÁSICO	216976869 - VIJES	67.409.275,00	-
2.4.03.24	SISTEMA GENERAL DE PARTICIPACIONES - PARTICIPACIÓN PARA AGUA POTABLE Y SANEAMIENTO BÁSICO	216986569 - PUERTO CAICEDO	110.598.670,00	-
2.4.03.24	SISTEMA GENERAL DE PARTICIPACIONES - PARTICIPACIÓN PARA AGUA POTABLE Y SANEAMIENTO BÁSICO	217005670 - SAN ROQUE	98.359.877,00	-
2.4.03.24	SISTEMA GENERAL DE PARTICIPACIONES - PARTICIPACIÓN PARA AGUA POTABLE Y SANEAMIENTO BÁSICO	217008770 - SUAN	79.380.065,00	-
2.4.03.24	SISTEMA GENERAL DE PARTICIPACIONES - PARTICIPACIÓN PARA AGUA POTABLE Y SANEAMIENTO BÁSICO	217013670 - SAN PABLO - BOLIVAR	183.757.817,00	-
2.4.03.24	SISTEMA GENERAL DE PARTICIPACIONES - PARTICIPACIÓN PARA AGUA POTABLE Y SANEAMIENTO BÁSICO	217020570 - PUEBLO BELLO	212.844.959,00	-
2.4.03.24	SISTEMA GENERAL DE PARTICIPACIONES - PARTICIPACIÓN PARA AGUA POTABLE Y SANEAMIENTO BÁSICO	217020770 - SAN MARTÍN - CESAR	134.279.016,00	-
2.4.03.24	SISTEMA GENERAL DE PARTICIPACIONES - PARTICIPACIÓN PARA AGUA POTABLE Y SANEAMIENTO BÁSICO	217023570 - PUEBLO NUEVO	208.922.402,00	-
2.4.03.24	SISTEMA GENERAL DE PARTICIPACIONES - PARTICIPACIÓN PARA AGUA POTABLE Y SANEAMIENTO BÁSICO	217023670 - SAN ANDRÉS DE SOTAVENTO	321.940.767,00	-
2.4.03.24	SISTEMA GENERAL DE PARTICIPACIONES - PARTICIPACIÓN PARA AGUA POTABLE Y SANEAMIENTO BÁSICO	217041770 - SUAZA	128.490.770,00	-
2.4.03.24	SISTEMA GENERAL DE PARTICIPACIONES - PARTICIPACIÓN PARA AGUA POTABLE Y SANEAMIENTO BÁSICO	217047170 - CHIVOLO	154.185.901,00	-
2.4.03.24	SISTEMA GENERAL DE PARTICIPACIONES - PARTICIPACIÓN PARA AGUA POTABLE Y SANEAMIENTO BÁSICO	217047570 - PUEBLOVIEJO	183.440.154,00	-
2.4.03.24	SISTEMA GENERAL DE PARTICIPACIONES - PARTICIPACIÓN PARA AGUA POTABLE Y SANEAMIENTO BÁSICO	217050270 - EL DORADO	48.025.251,00	-

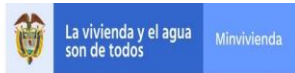


923272412 - Ministerio de Vivienda, Ciudad y Territorio  
 ENTIDADES DE GOBIERNO  
 01-07-2021 al 30-09-2021  
 INFORMACIÓN CONTABLE PÚBLICA - CONVERGENCIA  
 CGN2015\_002\_OPERACIONES\_RECIPROCAS\_CONVERGENCIA



CODIGO	NOMBRE	ENTIDAD RECIPROCA	VALOR CORRIENTE(Pesos)	VALOR NO CORRIENTE(Pesos)
2.4.03.24	SISTEMA GENERAL DE PARTICIPACIONES - PARTICIPACIÓN PARA AGUA POTABLE Y SANEAMIENTO BÁSICO	217050370 - LA URIBE	137.373.864,00	-
2.4.03.24	SISTEMA GENERAL DE PARTICIPACIONES - PARTICIPACIÓN PARA AGUA POTABLE Y SANEAMIENTO BÁSICO	217054670 - SAN CALIXTO	108.552.385,00	-
2.4.03.24	SISTEMA GENERAL DE PARTICIPACIONES - PARTICIPACIÓN PARA AGUA POTABLE Y SANEAMIENTO BÁSICO	217063470 - MONTENEGRO	124.482.671,00	-
2.4.03.24	SISTEMA GENERAL DE PARTICIPACIONES - PARTICIPACIÓN PARA AGUA POTABLE Y SANEAMIENTO BÁSICO	217066170 - DOSQUEBRADAS	355.817.478,00	-
2.4.03.24	SISTEMA GENERAL DE PARTICIPACIONES - PARTICIPACIÓN PARA AGUA POTABLE Y SANEAMIENTO BÁSICO	217068370 - JORDÁN	50.386.084,00	-
2.4.03.24	SISTEMA GENERAL DE PARTICIPACIONES - PARTICIPACIÓN PARA AGUA POTABLE Y SANEAMIENTO BÁSICO	217068770 - SUAITA	60.556.580,00	-
2.4.03.24	SISTEMA GENERAL DE PARTICIPACIONES - PARTICIPACIÓN PARA AGUA POTABLE Y SANEAMIENTO BÁSICO	217070670 - SAMPUÉS	219.504.988,00	-
2.4.03.24	SISTEMA GENERAL DE PARTICIPACIONES - PARTICIPACIÓN PARA AGUA POTABLE Y SANEAMIENTO BÁSICO	217073270 - FALAN	67.372.470,00	-
2.4.03.24	SISTEMA GENERAL DE PARTICIPACIONES - PARTICIPACIÓN PARA AGUA POTABLE Y SANEAMIENTO BÁSICO	217073770 - SUÁREZ - TOLIMA	49.162.321,00	-
2.4.03.24	SISTEMA GENERAL DE PARTICIPACIONES - PARTICIPACIÓN PARA AGUA POTABLE Y SANEAMIENTO BÁSICO	217073870 - VILLAHERMOSA	61.180.953,00	-
2.4.03.24	SISTEMA GENERAL DE PARTICIPACIONES - PARTICIPACIÓN PARA AGUA POTABLE Y SANEAMIENTO BÁSICO	217076670 - SAN PEDRO - VALLE DEL CAUCA	74.998.371,00	-
2.4.03.24	SISTEMA GENERAL DE PARTICIPACIONES - PARTICIPACIÓN PARA AGUA POTABLE Y SANEAMIENTO BÁSICO	217125871 - VILLAGÓMEZ	49.549.569,00	-
2.4.03.24	SISTEMA GENERAL DE PARTICIPACIONES - PARTICIPACIÓN PARA AGUA POTABLE Y SANEAMIENTO BÁSICO	217154871 - VILLACARO	76.623.811,00	-
2.4.03.24	SISTEMA GENERAL DE PARTICIPACIONES - PARTICIPACIÓN PARA AGUA POTABLE Y SANEAMIENTO BÁSICO	217168271 - FLORIÁN	73.892.748,00	-
2.4.03.24	SISTEMA GENERAL DE PARTICIPACIONES - PARTICIPACIÓN PARA AGUA POTABLE Y SANEAMIENTO BÁSICO	217170771 - SUCRE - SUCRE	171.669.294,00	-
2.4.03.24	SISTEMA GENERAL DE PARTICIPACIONES - PARTICIPACIÓN PARA AGUA POTABLE Y SANEAMIENTO BÁSICO	217173671 - SALDAÑA	80.875.020,00	-
2.4.03.24	SISTEMA GENERAL DE PARTICIPACIONES - PARTICIPACIÓN PARA AGUA POTABLE Y SANEAMIENTO BÁSICO	217186571 - PUERTO GUZMÁN	223.227.911,00	-
2.4.03.24	SISTEMA GENERAL DE PARTICIPACIONES - PARTICIPACIÓN PARA AGUA POTABLE Y SANEAMIENTO BÁSICO	217205172 - CHIGORODÓ	300.509.456,00	-
2.4.03.24	SISTEMA GENERAL DE PARTICIPACIONES - PARTICIPACIÓN PARA AGUA POTABLE Y SANEAMIENTO BÁSICO	217208372 - JUAN DE ACOSTA	112.576.380,00	-
2.4.03.24	SISTEMA GENERAL DE PARTICIPACIONES - PARTICIPACIÓN PARA AGUA POTABLE Y SANEAMIENTO BÁSICO	217215172 - CHINAVITA	40.486.012,00	-
2.4.03.24	SISTEMA GENERAL DE PARTICIPACIONES - PARTICIPACIÓN PARA AGUA POTABLE Y SANEAMIENTO BÁSICO	217215272 - FIRAVITOBA	52.024.488,00	-
2.4.03.24	SISTEMA GENERAL DE PARTICIPACIONES - PARTICIPACIÓN PARA AGUA POTABLE Y SANEAMIENTO BÁSICO	217215572 - PUERTO BOYACÁ	190.780.622,00	-
2.4.03.24	SISTEMA GENERAL DE PARTICIPACIONES - PARTICIPACIÓN PARA AGUA POTABLE Y SANEAMIENTO BÁSICO	217217272 - FILADELFIA	69.014.459,00	-
2.4.03.24	SISTEMA GENERAL DE PARTICIPACIONES - PARTICIPACIÓN PARA AGUA POTABLE Y SANEAMIENTO BÁSICO	217223672 - SAN ANTERO	190.025.902,00	-
2.4.03.24	SISTEMA GENERAL DE PARTICIPACIONES - PARTICIPACIÓN PARA AGUA POTABLE Y SANEAMIENTO BÁSICO	217225372 - JUNÍN	64.403.787,00	-
2.4.03.24	SISTEMA GENERAL DE PARTICIPACIONES - PARTICIPACIÓN PARA AGUA POTABLE Y SANEAMIENTO BÁSICO	217225572 - PUERTO SALGAR	79.823.189,00	-
2.4.03.24	SISTEMA GENERAL DE PARTICIPACIONES - PARTICIPACIÓN PARA AGUA POTABLE Y SANEAMIENTO BÁSICO	217225772 - SUESCA	75.682.813,00	-

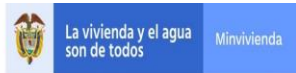




923272412 - Ministerio de Vivienda, Ciudad y Territorio  
 ENTIDADES DE GOBIERNO  
 01-07-2021 al 30-09-2021  
 INFORMACIÓN CONTABLE PÚBLICA - CONVERGENCIA  
 CGN2015\_002\_OPERACIONES\_RECIPROCAS\_CONVERGENCIA



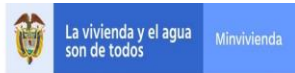
CODIGO	NOMBRE	ENTIDAD RECIPROCA	VALOR CORRIENTE(Pesos)	VALOR NO CORRIENTE(Pesos)
2.4.03.24	SISTEMA GENERAL DE PARTICIPACIONES - PARTICIPACIÓN PARA AGUA POTABLE Y SANEAMIENTO BÁSICO	217227372 - JURADÓ	105.780.319,00	-
2.4.03.24	SISTEMA GENERAL DE PARTICIPACIONES - PARTICIPACIÓN PARA AGUA POTABLE Y SANEAMIENTO BÁSICO	217241872 - VILLAVIEJA	65.342.112,00	-
2.4.03.24	SISTEMA GENERAL DE PARTICIPACIONES - PARTICIPACIÓN PARA AGUA POTABLE Y SANEAMIENTO BÁSICO	217254172 - CHINÁCOTA	80.047.043,00	-
2.4.03.24	SISTEMA GENERAL DE PARTICIPACIONES - PARTICIPACIÓN PARA AGUA POTABLE Y SANEAMIENTO BÁSICO	217263272 - FILANDIA	56.258.511,00	-
2.4.03.24	SISTEMA GENERAL DE PARTICIPACIONES - PARTICIPACIÓN PARA AGUA POTABLE Y SANEAMIENTO BÁSICO	217266572 - PUEBLO RICO - RISARALDA	141.263.129,00	-
2.4.03.24	SISTEMA GENERAL DE PARTICIPACIONES - PARTICIPACIÓN PARA AGUA POTABLE Y SANEAMIENTO BÁSICO	217268572 - PUENTE NACIONAL	82.296.820,00	-
2.4.03.24	SISTEMA GENERAL DE PARTICIPACIONES - PARTICIPACIÓN PARA AGUA POTABLE Y SANEAMIENTO BÁSICO	217268872 - VILLANUEVA - SANTANDER	54.830.195,00	-
2.4.03.24	SISTEMA GENERAL DE PARTICIPACIONES - PARTICIPACIÓN PARA AGUA POTABLE Y SANEAMIENTO BÁSICO	217305873 - VIGÍA DEL FUERTE	139.710.058,00	-
2.4.03.24	SISTEMA GENERAL DE PARTICIPACIONES - PARTICIPACIÓN PARA AGUA POTABLE Y SANEAMIENTO BÁSICO	217308573 - PUERTO COLOMBIA	129.529.114,00	-
2.4.03.24	SISTEMA GENERAL DE PARTICIPACIONES - PARTICIPACIÓN PARA AGUA POTABLE Y SANEAMIENTO BÁSICO	217313473 - MORALES - BOLIVAR	169.202.725,00	-
2.4.03.24	SISTEMA GENERAL DE PARTICIPACIONES - PARTICIPACIÓN PARA AGUA POTABLE Y SANEAMIENTO BÁSICO	217313673 - SANTA CATALINA	135.794.995,00	-
2.4.03.24	SISTEMA GENERAL DE PARTICIPACIONES - PARTICIPACIÓN PARA AGUA POTABLE Y SANEAMIENTO BÁSICO	217313873 - VILLANUEVA - BOLIVAR	187.424.913,00	-
2.4.03.24	SISTEMA GENERAL DE PARTICIPACIONES - PARTICIPACIÓN PARA AGUA POTABLE Y SANEAMIENTO BÁSICO	217315673 - SAN MATEO	49.506.149,00	-
2.4.03.24	SISTEMA GENERAL DE PARTICIPACIONES - PARTICIPACIÓN PARA AGUA POTABLE Y SANEAMIENTO BÁSICO	217317873 - VILLAMARÍA	154.885.008,00	-
2.4.03.24	SISTEMA GENERAL DE PARTICIPACIONES - PARTICIPACIÓN PARA AGUA POTABLE Y SANEAMIENTO BÁSICO	217319473 - MORALES - CAUCA	191.756.164,00	-
2.4.03.24	SISTEMA GENERAL DE PARTICIPACIONES - PARTICIPACIÓN PARA AGUA POTABLE Y SANEAMIENTO BÁSICO	217319573 - PUERTO TEJADA	116.823.455,00	-
2.4.03.24	SISTEMA GENERAL DE PARTICIPACIONES - PARTICIPACIÓN PARA AGUA POTABLE Y SANEAMIENTO BÁSICO	217325473 - MOSQUERA - CUNDINAMARCA	265.670.704,00	-
2.4.03.24	SISTEMA GENERAL DE PARTICIPACIONES - PARTICIPACIÓN PARA AGUA POTABLE Y SANEAMIENTO BÁSICO	217325873 - VILLAPINZÓN	83.083.930,00	-
2.4.03.24	SISTEMA GENERAL DE PARTICIPACIONES - PARTICIPACIÓN PARA AGUA POTABLE Y SANEAMIENTO BÁSICO	217327073 - BAGADÓ	147.510.313,00	-
2.4.03.24	SISTEMA GENERAL DE PARTICIPACIONES - PARTICIPACIÓN PARA AGUA POTABLE Y SANEAMIENTO BÁSICO	217350573 - PUERTO LÓPEZ	123.980.580,00	-
2.4.03.24	SISTEMA GENERAL DE PARTICIPACIONES - PARTICIPACIÓN PARA AGUA POTABLE Y SANEAMIENTO BÁSICO	217352473 - MOSQUERA - NARIÑO	178.960.432,00	-
2.4.03.24	SISTEMA GENERAL DE PARTICIPACIONES - PARTICIPACIÓN PARA AGUA POTABLE Y SANEAMIENTO BÁSICO	217352573 - PUERRES	68.453.701,00	-
2.4.03.24	SISTEMA GENERAL DE PARTICIPACIONES - PARTICIPACIÓN PARA AGUA POTABLE Y SANEAMIENTO BÁSICO	217354673 - SAN CAYETANO - NORTE DE SANTANDER	75.626.755,00	-
2.4.03.24	SISTEMA GENERAL DE PARTICIPACIONES - PARTICIPACIÓN PARA AGUA POTABLE Y SANEAMIENTO BÁSICO	217368573 - PUERTO PARRA	76.354.523,00	-
2.4.03.24	SISTEMA GENERAL DE PARTICIPACIONES - PARTICIPACIÓN PARA AGUA POTABLE Y SANEAMIENTO BÁSICO	217368673 - SAN BENITO	45.371.389,00	-
2.4.03.24	SISTEMA GENERAL DE PARTICIPACIONES - PARTICIPACIÓN PARA AGUA POTABLE Y SANEAMIENTO BÁSICO	217368773 - SUCRE - SANTANDER	54.373.622,00	-
2.4.03.24	SISTEMA GENERAL DE PARTICIPACIONES - PARTICIPACIÓN PARA AGUA POTABLE Y SANEAMIENTO BÁSICO	217370473 - MORROA	96.003.197,00	-



923272412 - Ministerio de Vivienda, Ciudad y Territorio  
 ENTIDADES DE GOBIERNO  
 01-07-2021 al 30-09-2021  
 INFORMACIÓN CONTABLE PÚBLICA - CONVERGENCIA  
 CGN2015\_002\_OPERACIONES\_RECIPROCAS\_CONVERGENCIA



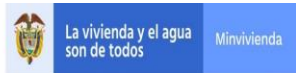
CODIGO	NOMBRE	ENTIDAD RECIPROCA	VALOR CORRIENTE(Pesos)	VALOR NO CORRIENTE(Pesos)
2.4.03.24	SISTEMA GENERAL DE PARTICIPACIONES - PARTICIPACIÓN PARA AGUA POTABLE Y SANEAMIENTO BÁSICO	217373873 - VILLARRICA - TOLIMA	54.033.027,00	-
2.4.03.24	SISTEMA GENERAL DE PARTICIPACIONES - PARTICIPACIÓN PARA AGUA POTABLE Y SANEAMIENTO BÁSICO	217386573 - PUERTO LEGUIZAMO	182.360.650,00	-
2.4.03.24	SISTEMA GENERAL DE PARTICIPACIONES - PARTICIPACIÓN PARA AGUA POTABLE Y SANEAMIENTO BÁSICO	217399773 - CUMARIBO	490.511.667,00	-
2.4.03.24	SISTEMA GENERAL DE PARTICIPACIONES - PARTICIPACIÓN PARA AGUA POTABLE Y SANEAMIENTO BÁSICO	217405674 - San Vicente Ferrer	105.224.231,00	-
2.4.03.24	SISTEMA GENERAL DE PARTICIPACIONES - PARTICIPACIÓN PARA AGUA POTABLE Y SANEAMIENTO BÁSICO	217413074 - BARRANCO DE LOBA	125.564.057,00	-
2.4.03.24	SISTEMA GENERAL DE PARTICIPACIONES - PARTICIPACIÓN PARA AGUA POTABLE Y SANEAMIENTO BÁSICO	217415774 - SUSACÓN	51.665.735,00	-
2.4.03.24	SISTEMA GENERAL DE PARTICIPACIONES - PARTICIPACIÓN PARA AGUA POTABLE Y SANEAMIENTO BÁSICO	217417174 - CHINCHINÁ	116.122.207,00	-
2.4.03.24	SISTEMA GENERAL DE PARTICIPACIONES - PARTICIPACIÓN PARA AGUA POTABLE Y SANEAMIENTO BÁSICO	217423574 - PUERTO ESCONDIDO	218.313.430,00	-
2.4.03.24	SISTEMA GENERAL DE PARTICIPACIONES - PARTICIPACIÓN PARA AGUA POTABLE Y SANEAMIENTO BÁSICO	217444874 - VILLANUEVA - GUAJIRA	141.823.625,00	-
2.4.03.24	SISTEMA GENERAL DE PARTICIPACIONES - PARTICIPACIÓN PARA AGUA POTABLE Y SANEAMIENTO BÁSICO	217454174 - CHITAGÁ	99.659.917,00	-
2.4.03.24	SISTEMA GENERAL DE PARTICIPACIONES - PARTICIPACIÓN PARA AGUA POTABLE Y SANEAMIENTO BÁSICO	217454874 - VILLA DEL ROSARIO	315.063.908,00	-
2.4.03.24	SISTEMA GENERAL DE PARTICIPACIONES - PARTICIPACIÓN PARA AGUA POTABLE Y SANEAMIENTO BÁSICO	217505475 - MURINDÓ	130.641.163,00	-
2.4.03.24	SISTEMA GENERAL DE PARTICIPACIONES - PARTICIPACIÓN PARA AGUA POTABLE Y SANEAMIENTO BÁSICO	217508675 - SANTA LUCÍA	125.238.383,00	-
2.4.03.24	SISTEMA GENERAL DE PARTICIPACIONES - PARTICIPACIÓN PARA AGUA POTABLE Y SANEAMIENTO BÁSICO	217519075 - BALBOA - CAUCA	128.411.018,00	-
2.4.03.24	SISTEMA GENERAL DE PARTICIPACIONES - PARTICIPACIÓN PARA AGUA POTABLE Y SANEAMIENTO BÁSICO	217520175 - CHIMICHAGUA	186.047.158,00	-
2.4.03.24	SISTEMA GENERAL DE PARTICIPACIONES - PARTICIPACIÓN PARA AGUA POTABLE Y SANEAMIENTO BÁSICO	217523675 - SAN BERNARDO DEL VIENTO	228.809.888,00	-
2.4.03.24	SISTEMA GENERAL DE PARTICIPACIONES - PARTICIPACIÓN PARA AGUA POTABLE Y SANEAMIENTO BÁSICO	217525175 - CHÍA	248.005.649,00	-
2.4.03.24	SISTEMA GENERAL DE PARTICIPACIONES - PARTICIPACIÓN PARA AGUA POTABLE Y SANEAMIENTO BÁSICO	217525875 - VILLETA	108.743.399,00	-
2.4.03.24	SISTEMA GENERAL DE PARTICIPACIONES - PARTICIPACIÓN PARA AGUA POTABLE Y SANEAMIENTO BÁSICO	217527075 - BAHÍA SOLANO - CIUDAD MUTIS	75.998.421,00	-
2.4.03.24	SISTEMA GENERAL DE PARTICIPACIONES - PARTICIPACIÓN PARA AGUA POTABLE Y SANEAMIENTO BÁSICO	217547675 - SALAMINA - MAGDALENA	89.706.624,00	-
2.4.03.24	SISTEMA GENERAL DE PARTICIPACIONES - PARTICIPACIÓN PARA AGUA POTABLE Y SANEAMIENTO BÁSICO	217566075 - BALBOA - RISARALDA	48.158.590,00	-
2.4.03.24	SISTEMA GENERAL DE PARTICIPACIONES - PARTICIPACIÓN PARA AGUA POTABLE Y SANEAMIENTO BÁSICO	217568575 - PUERTO WILCHES	186.173.449,00	-
2.4.03.24	SISTEMA GENERAL DE PARTICIPACIONES - PARTICIPACIÓN PARA AGUA POTABLE Y SANEAMIENTO BÁSICO	217573275 - FLANDES	94.687.470,00	-
2.4.03.24	SISTEMA GENERAL DE PARTICIPACIONES - PARTICIPACIÓN PARA AGUA POTABLE Y SANEAMIENTO BÁSICO	217573675 - SAN ANTONIO	87.557.801,00	-
2.4.03.24	SISTEMA GENERAL DE PARTICIPACIONES - PARTICIPACIÓN PARA AGUA POTABLE Y SANEAMIENTO BÁSICO	217576275 - FLORIDA	179.100.565,00	-
2.4.03.24	SISTEMA GENERAL DE PARTICIPACIONES - PARTICIPACIÓN PARA AGUA POTABLE Y SANEAMIENTO BÁSICO	217605376 - LA CEJA DEL TAMBO	128.084.147,00	-
2.4.03.24	SISTEMA GENERAL DE PARTICIPACIONES - PARTICIPACIÓN PARA AGUA POTABLE Y SANEAMIENTO BÁSICO	217605576 - PUEBLORRICO - ANTIOQUIA	64.747.505,00	-



923272412 - Ministerio de Vivienda, Ciudad y Territorio  
 ENTIDADES DE GOBIERNO  
 01-07-2021 al 30-09-2021  
 INFORMACIÓN CONTABLE PÚBLICA - CONVERGENCIA  
 CGN2015\_002\_OPERACIONES\_RECIPROCAS\_CONVERGENCIA



CODIGO	NOMBRE	ENTIDAD RECIPROCA	VALOR CORRIENTE(Pesos)	VALOR NO CORRIENTE(Pesos)
2.4.03.24	SISTEMA GENERAL DE PARTICIPACIONES - PARTICIPACIÓN PARA AGUA POTABLE Y SANEAMIENTO BÁSICO	217615176 - CHIQUINQUIRÁ	172.587.686,00	-
2.4.03.24	SISTEMA GENERAL DE PARTICIPACIONES - PARTICIPACIÓN PARA AGUA POTABLE Y SANEAMIENTO BÁSICO	217615276 - FLORESTA	45.593.495,00	-
2.4.03.24	SISTEMA GENERAL DE PARTICIPACIONES - PARTICIPACIÓN PARA AGUA POTABLE Y SANEAMIENTO BÁSICO	217615476 - MOTAVITA	57.119.171,00	-
2.4.03.24	SISTEMA GENERAL DE PARTICIPACIONES - PARTICIPACIÓN PARA AGUA POTABLE Y SANEAMIENTO BÁSICO	217615676 - SAN MIGUEL DE SEMA	43.659.539,00	-
2.4.03.24	SISTEMA GENERAL DE PARTICIPACIONES - PARTICIPACIÓN PARA AGUA POTABLE Y SANEAMIENTO BÁSICO	217615776 - SUTAMARCHÁN	51.661.957,00	-
2.4.03.24	SISTEMA GENERAL DE PARTICIPACIONES - PARTICIPACIÓN PARA AGUA POTABLE Y SANEAMIENTO BÁSICO	217641676 - SANTA MARÍA - HUILA	84.038.848,00	-
2.4.03.24	SISTEMA GENERAL DE PARTICIPACIONES - PARTICIPACIÓN PARA AGUA POTABLE Y SANEAMIENTO BÁSICO	217668176 - CHIMA - SANTANDER	53.375.594,00	-
2.4.03.24	SISTEMA GENERAL DE PARTICIPACIONES - PARTICIPACIÓN PARA AGUA POTABLE Y SANEAMIENTO BÁSICO	217668276 - FLORIDABLANCA	459.441.589,00	-
2.4.03.24	SISTEMA GENERAL DE PARTICIPACIONES - PARTICIPACIÓN PARA AGUA POTABLE Y SANEAMIENTO BÁSICO	217715377 - LABRANZAGRANDE	69.607.610,00	-
2.4.03.24	SISTEMA GENERAL DE PARTICIPACIONES - PARTICIPACIÓN PARA AGUA POTABLE Y SANEAMIENTO BÁSICO	217717777 - SUPIÁ	106.336.229,00	-
2.4.03.24	SISTEMA GENERAL DE PARTICIPACIONES - PARTICIPACIÓN PARA AGUA POTABLE Y SANEAMIENTO BÁSICO	217717877 - VITERBO	62.753.217,00	-
2.4.03.24	SISTEMA GENERAL DE PARTICIPACIONES - PARTICIPACIÓN PARA AGUA POTABLE Y SANEAMIENTO BÁSICO	217725377 - LA CALERA	87.087.668,00	-
2.4.03.24	SISTEMA GENERAL DE PARTICIPACIONES - PARTICIPACIÓN PARA AGUA POTABLE Y SANEAMIENTO BÁSICO	217725777 - SUPATÁ	46.441.931,00	-
2.4.03.24	SISTEMA GENERAL DE PARTICIPACIONES - PARTICIPACIÓN PARA AGUA POTABLE Y SANEAMIENTO BÁSICO	217727077 - BAJO BAUDÓ - PIZARRO	213.173.525,00	-
2.4.03.24	SISTEMA GENERAL DE PARTICIPACIONES - PARTICIPACIÓN PARA AGUA POTABLE Y SANEAMIENTO BÁSICO	217750577 - PUERTO LLERAS	101.619.003,00	-
2.4.03.24	SISTEMA GENERAL DE PARTICIPACIONES - PARTICIPACIÓN PARA AGUA POTABLE Y SANEAMIENTO BÁSICO	217754377 - LABATECA	51.349.022,00	-
2.4.03.24	SISTEMA GENERAL DE PARTICIPACIONES - PARTICIPACIÓN PARA AGUA POTABLE Y SANEAMIENTO BÁSICO	217768077 - BARBOSA - SANTANDER	109.374.689,00	-
2.4.03.24	SISTEMA GENERAL DE PARTICIPACIONES - PARTICIPACIÓN PARA AGUA POTABLE Y SANEAMIENTO BÁSICO	217768377 - LA BELLEZA	62.081.052,00	-
2.4.03.24	SISTEMA GENERAL DE PARTICIPACIONES - PARTICIPACIÓN PARA AGUA POTABLE Y SANEAMIENTO BÁSICO	217776377 - LA CUMBRE	72.216.098,00	-
2.4.03.24	SISTEMA GENERAL DE PARTICIPACIONES - PARTICIPACIÓN PARA AGUA POTABLE Y SANEAMIENTO BÁSICO	217808078 - BARANOA	273.703.336,00	-
2.4.03.24	SISTEMA GENERAL DE PARTICIPACIONES - PARTICIPACIÓN PARA AGUA POTABLE Y SANEAMIENTO BÁSICO	217815778 - SUTATENZA	55.653.546,00	-
2.4.03.24	SISTEMA GENERAL DE PARTICIPACIONES - PARTICIPACIÓN PARA AGUA POTABLE Y SANEAMIENTO BÁSICO	217820178 - CHIRIGUANÁ	145.302.691,00	-
2.4.03.24	SISTEMA GENERAL DE PARTICIPACIONES - PARTICIPACIÓN PARA AGUA POTABLE Y SANEAMIENTO BÁSICO	217823678 - SAN CARLOS - CORDOBA	194.554.101,00	-
2.4.03.24	SISTEMA GENERAL DE PARTICIPACIONES - PARTICIPACIÓN PARA AGUA POTABLE Y SANEAMIENTO BÁSICO	217825178 - CHIPAQUE	62.452.546,00	-
2.4.03.24	SISTEMA GENERAL DE PARTICIPACIONES - PARTICIPACIÓN PARA AGUA POTABLE Y SANEAMIENTO BÁSICO	217825878 - VIOTÁ	75.411.329,00	-
2.4.03.24	SISTEMA GENERAL DE PARTICIPACIONES - PARTICIPACIÓN PARA AGUA POTABLE Y SANEAMIENTO BÁSICO	217841078 - BARAYA	100.529.625,00	-
2.4.03.24	SISTEMA GENERAL DE PARTICIPACIONES - PARTICIPACIÓN PARA AGUA POTABLE Y SANEAMIENTO BÁSICO	217841378 - LA ARGENTINA	91.000.923,00	-



923272412 - Ministerio de Vivienda, Ciudad y Territorio  
 ENTIDADES DE GOBIERNO  
 01-07-2021 al 30-09-2021  
 INFORMACIÓN CONTABLE PÚBLICA - CONVERGENCIA  
 CGN2015\_002\_OPERACIONES\_RECIPROCAS\_CONVERGENCIA



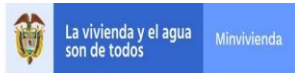
CODIGO	NOMBRE	ENTIDAD RECIPROCA	VALOR CORRIENTE(Pesos)	VALOR NO CORRIENTE(Pesos)
2.4.03.24	SISTEMA GENERAL DE PARTICIPACIONES - PARTICIPACIÓN PARA AGUA POTABLE Y SANEAMIENTO BÁSICO	217844078 - BARRANCAS	197.328.095,00	-
2.4.03.24	SISTEMA GENERAL DE PARTICIPACIONES - PARTICIPACIÓN PARA AGUA POTABLE Y SANEAMIENTO BÁSICO	217844378 - HATO NUEVO	153.059.719,00	-
2.4.03.24	SISTEMA GENERAL DE PARTICIPACIONES - PARTICIPACIÓN PARA AGUA POTABLE Y SANEAMIENTO BÁSICO	217852378 - LA CRUZ	123.873.222,00	-
2.4.03.24	SISTEMA GENERAL DE PARTICIPACIONES - PARTICIPACIÓN PARA AGUA POTABLE Y SANEAMIENTO BÁSICO	217852678 - SAMANIEGO	160.629.337,00	-
2.4.03.24	SISTEMA GENERAL DE PARTICIPACIONES - PARTICIPACIÓN PARA AGUA POTABLE Y SANEAMIENTO BÁSICO	217870678 - SAN BENITO ABAD	147.619.297,00	-
2.4.03.24	SISTEMA GENERAL DE PARTICIPACIONES - PARTICIPACIÓN PARA AGUA POTABLE Y SANEAMIENTO BÁSICO	217873678 - SAN LUIS - TOLIMA	95.885.124,00	-
2.4.03.24	SISTEMA GENERAL DE PARTICIPACIONES - PARTICIPACIÓN PARA AGUA POTABLE Y SANEAMIENTO BÁSICO	217905079 - BARBOSA - ANTIOQUIA	189.805.599,00	-
2.4.03.24	SISTEMA GENERAL DE PARTICIPACIONES - PARTICIPACIÓN PARA AGUA POTABLE Y SANEAMIENTO BÁSICO	217905579 - PUERTO BERRÍO	173.567.514,00	-
2.4.03.24	SISTEMA GENERAL DE PARTICIPACIONES - PARTICIPACIÓN PARA AGUA POTABLE Y SANEAMIENTO BÁSICO	217905679 - SANTA BÁRBARA - ANTIOQUIA	110.664.257,00	-
2.4.03.24	SISTEMA GENERAL DE PARTICIPACIONES - PARTICIPACIÓN PARA AGUA POTABLE Y SANEAMIENTO BÁSICO	217915879 - VIRACACHÁ	44.815.532,00	-
2.4.03.24	SISTEMA GENERAL DE PARTICIPACIONES - PARTICIPACIÓN PARA AGUA POTABLE Y SANEAMIENTO BÁSICO	217918479 - MORELIA	57.813.840,00	-
2.4.03.24	SISTEMA GENERAL DE PARTICIPACIONES - PARTICIPACIÓN PARA AGUA POTABLE Y SANEAMIENTO BÁSICO	217923079 - BUENAVISTA - CORDOBA	154.130.826,00	-
2.4.03.24	SISTEMA GENERAL DE PARTICIPACIONES - PARTICIPACIÓN PARA AGUA POTABLE Y SANEAMIENTO BÁSICO	217925279 - FÓMEQUE	67.545.658,00	-
2.4.03.24	SISTEMA GENERAL DE PARTICIPACIONES - PARTICIPACIÓN PARA AGUA POTABLE Y SANEAMIENTO BÁSICO	217925779 - SUSÁ	52.317.232,00	-
2.4.03.24	SISTEMA GENERAL DE PARTICIPACIONES - PARTICIPACIÓN PARA AGUA POTABLE Y SANEAMIENTO BÁSICO	217944279 - FONSECA	155.209.722,00	-
2.4.03.24	SISTEMA GENERAL DE PARTICIPACIONES - PARTICIPACIÓN PARA AGUA POTABLE Y SANEAMIENTO BÁSICO	217952079 - BARBACOAS	370.216.425,00	-
2.4.03.24	SISTEMA GENERAL DE PARTICIPACIONES - PARTICIPACIÓN PARA AGUA POTABLE Y SANEAMIENTO BÁSICO	217968079 - BARICHARA	57.966.307,00	-
2.4.03.24	SISTEMA GENERAL DE PARTICIPACIONES - PARTICIPACIÓN PARA AGUA POTABLE Y SANEAMIENTO BÁSICO	217968179 - CHIPATÁ	57.653.346,00	-
2.4.03.24	SISTEMA GENERAL DE PARTICIPACIONES - PARTICIPACIÓN PARA AGUA POTABLE Y SANEAMIENTO BÁSICO	217968679 - SAN GIL	108.952.528,00	-
2.4.03.24	SISTEMA GENERAL DE PARTICIPACIONES - PARTICIPACIÓN PARA AGUA POTABLE Y SANEAMIENTO BÁSICO	217985279 - RECETOR	60.040.490,00	-
2.4.03.24	SISTEMA GENERAL DE PARTICIPACIONES - PARTICIPACIÓN PARA AGUA POTABLE Y SANEAMIENTO BÁSICO	218005380 - LA ESTRELLA	146.310.516,00	-
2.4.03.24	SISTEMA GENERAL DE PARTICIPACIONES - PARTICIPACIÓN PARA AGUA POTABLE Y SANEAMIENTO BÁSICO	218005480 - MUTATÁ	150.796.980,00	-
2.4.03.24	SISTEMA GENERAL DE PARTICIPACIONES - PARTICIPACIÓN PARA AGUA POTABLE Y SANEAMIENTO BÁSICO	218013580 - REGIDOR	79.463.230,00	-
2.4.03.24	SISTEMA GENERAL DE PARTICIPACIONES - PARTICIPACIÓN PARA AGUA POTABLE Y SANEAMIENTO BÁSICO	218013780 - TALAIGUA NUEVO	93.379.926,00	-
2.4.03.24	SISTEMA GENERAL DE PARTICIPACIONES - PARTICIPACIÓN PARA AGUA POTABLE Y SANEAMIENTO BÁSICO	218015180 - CHISCAS	70.227.134,00	-
2.4.03.24	SISTEMA GENERAL DE PARTICIPACIONES - PARTICIPACIÓN PARA AGUA POTABLE Y SANEAMIENTO BÁSICO	218015380 - LA CAPILLA	43.748.101,00	-
2.4.03.24	SISTEMA GENERAL DE PARTICIPACIONES - PARTICIPACIÓN PARA AGUA POTABLE Y SANEAMIENTO BÁSICO	218015480 - MUZO	69.873.051,00	-



923272412 - Ministerio de Vivienda, Ciudad y Territorio  
 ENTIDADES DE GOBIERNO  
 01-07-2021 al 30-09-2021  
 INFORMACIÓN CONTABLE PÚBLICA - CONVERGENCIA  
 CGN2015\_002\_OPERACIONES\_RECIPROCAS\_CONVERGENCIA



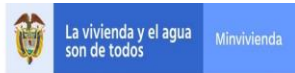
CODIGO	NOMBRE	ENTIDAD RECIPROCA	VALOR CORRIENTE(Pesos)	VALOR NO CORRIENTE(Pesos)
2.4.03.24	SISTEMA GENERAL DE PARTICIPACIONES - PARTICIPACIÓN PARA AGUA POTABLE Y SANEAMIENTO BÁSICO	218015580 - QUÍPAMA	93.688.206,00	-
2.4.03.24	SISTEMA GENERAL DE PARTICIPACIONES - PARTICIPACIÓN PARA AGUA POTABLE Y SANEAMIENTO BÁSICO	218017380 - LA DORADA	195.399.889,00	-
2.4.03.24	SISTEMA GENERAL DE PARTICIPACIONES - PARTICIPACIÓN PARA AGUA POTABLE Y SANEAMIENTO BÁSICO	218019780 - SUÁREZ - CAUCA	168.265.316,00	-
2.4.03.24	SISTEMA GENERAL DE PARTICIPACIONES - PARTICIPACIÓN PARA AGUA POTABLE Y SANEAMIENTO BÁSICO	218023580 - PUERTO LIBERTADOR	280.550.425,00	-
2.4.03.24	SISTEMA GENERAL DE PARTICIPACIONES - PARTICIPACIÓN PARA AGUA POTABLE Y SANEAMIENTO BÁSICO	218025580 - PULÍ	46.329.282,00	-
2.4.03.24	SISTEMA GENERAL DE PARTICIPACIONES - PARTICIPACIÓN PARA AGUA POTABLE Y SANEAMIENTO BÁSICO	218027580 - RIO IRÓ	102.274.016,00	-
2.4.03.24	SISTEMA GENERAL DE PARTICIPACIONES - PARTICIPACIÓN PARA AGUA POTABLE Y SANEAMIENTO BÁSICO	218047980 - ZONA BANANERA	304.898.563,00	-
2.4.03.24	SISTEMA GENERAL DE PARTICIPACIONES - PARTICIPACIÓN PARA AGUA POTABLE Y SANEAMIENTO BÁSICO	218050680 - SAN CARLOS DE GUAROA	71.276.064,00	-
2.4.03.24	SISTEMA GENERAL DE PARTICIPACIONES - PARTICIPACIÓN PARA AGUA POTABLE Y SANEAMIENTO BÁSICO	218052480 - NARIÑO - NARIÑO	64.088.983,00	-
2.4.03.24	SISTEMA GENERAL DE PARTICIPACIONES - PARTICIPACIÓN PARA AGUA POTABLE Y SANEAMIENTO BÁSICO	218054480 - MUTISCUA	51.549.208,00	-
2.4.03.24	SISTEMA GENERAL DE PARTICIPACIONES - PARTICIPACIÓN PARA AGUA POTABLE Y SANEAMIENTO BÁSICO	218054680 - SANTIAGO - NORTE DE SANTANDER	61.360.349,00	-
2.4.03.24	SISTEMA GENERAL DE PARTICIPACIONES - PARTICIPACIÓN PARA AGUA POTABLE Y SANEAMIENTO BÁSICO	218068780 - SURATÁ	55.798.120,00	-
2.4.03.24	SISTEMA GENERAL DE PARTICIPACIONES - PARTICIPACIÓN PARA AGUA POTABLE Y SANEAMIENTO BÁSICO	218115681 - SAN PABLO DE BORBUR	79.417.894,00	-
2.4.03.24	SISTEMA GENERAL DE PARTICIPACIONES - PARTICIPACIÓN PARA AGUA POTABLE Y SANEAMIENTO BÁSICO	218125181 - CHOACHÍ	55.975.824,00	-
2.4.03.24	SISTEMA GENERAL DE PARTICIPACIONES - PARTICIPACIÓN PARA AGUA POTABLE Y SANEAMIENTO BÁSICO	218125281 - FOSCA	64.101.782,00	-
2.4.03.24	SISTEMA GENERAL DE PARTICIPACIONES - PARTICIPACIÓN PARA AGUA POTABLE Y SANEAMIENTO BÁSICO	218125781 - SUTATAUSA	50.872.064,00	-
2.4.03.24	SISTEMA GENERAL DE PARTICIPACIONES - PARTICIPACIÓN PARA AGUA POTABLE Y SANEAMIENTO BÁSICO	218152381 - LA FLORIDA	86.540.402,00	-
2.4.03.24	SISTEMA GENERAL DE PARTICIPACIONES - PARTICIPACIÓN PARA AGUA POTABLE Y SANEAMIENTO BÁSICO	218168081 - BARRANCABERMEJA	475.205.881,00	-
2.4.03.24	SISTEMA GENERAL DE PARTICIPACIONES - PARTICIPACIÓN PARA AGUA POTABLE Y SANEAMIENTO BÁSICO	218205282 - FREDONIA	89.193.157,00	-
2.4.03.24	SISTEMA GENERAL DE PARTICIPACIONES - PARTICIPACIÓN PARA AGUA POTABLE Y SANEAMIENTO BÁSICO	218223182 - CHINÚ	211.619.461,00	-
2.4.03.24	SISTEMA GENERAL DE PARTICIPACIONES - PARTICIPACIÓN PARA AGUA POTABLE Y SANEAMIENTO BÁSICO	218266682 - SANTA ROSA DE CABAL	180.988.542,00	-
2.4.03.24	SISTEMA GENERAL DE PARTICIPACIONES - PARTICIPACIÓN PARA AGUA POTABLE Y SANEAMIENTO BÁSICO	218268682 - SAN JOAQUÍN	46.532.875,00	-
2.4.03.24	SISTEMA GENERAL DE PARTICIPACIONES - PARTICIPACIÓN PARA AGUA POTABLE Y SANEAMIENTO BÁSICO	218305483 - NARIÑO - ANTIOQUIA	103.600.610,00	-
2.4.03.24	SISTEMA GENERAL DE PARTICIPACIONES - PARTICIPACIÓN PARA AGUA POTABLE Y SANEAMIENTO BÁSICO	218313683 - SANTA ROSA NORTE	221.974.526,00	-
2.4.03.24	SISTEMA GENERAL DE PARTICIPACIONES - PARTICIPACIÓN PARA AGUA POTABLE Y SANEAMIENTO BÁSICO	218315183 - CHITA	102.198.516,00	-
2.4.03.24	SISTEMA GENERAL DE PARTICIPACIONES - PARTICIPACIÓN PARA AGUA POTABLE Y SANEAMIENTO BÁSICO	218320383 - LA GLORIA	110.418.509,00	-
2.4.03.24	SISTEMA GENERAL DE PARTICIPACIONES - PARTICIPACIÓN PARA AGUA POTABLE Y SANEAMIENTO BÁSICO	218325183 - CHOCONTÁ	99.700.811,00	-



923272412 - Ministerio de Vivienda, Ciudad y Territorio  
 ENTIDADES DE GOBIERNO  
 01-07-2021 al 30-09-2021  
 INFORMACIÓN CONTABLE PÚBLICA - CONVERGENCIA  
 CGN2015\_002\_OPERACIONES\_RECIPROCAS\_CONVERGENCIA



CODIGO	NOMBRE	ENTIDAD RECIPROCA	VALOR CORRIENTE(Pesos)	VALOR NO CORRIENTE(Pesos)
2.4.03.24	SISTEMA GENERAL DE PARTICIPACIONES - PARTICIPACIÓN PARA AGUA POTABLE Y SANEAMIENTO BÁSICO	218325483 - NARIÑO - CUNDINAMARCA	51.219.196,00	-
2.4.03.24	SISTEMA GENERAL DE PARTICIPACIONES - PARTICIPACIÓN PARA AGUA POTABLE Y SANEAMIENTO BÁSICO	218341483 - NÁTAGA	52.744.199,00	-
2.4.03.24	SISTEMA GENERAL DE PARTICIPACIONES - PARTICIPACIÓN PARA AGUA POTABLE Y SANEAMIENTO BÁSICO	218350683 - SAN JUAN DE ARAMA	76.774.317,00	-
2.4.03.24	SISTEMA GENERAL DE PARTICIPACIONES - PARTICIPACIÓN PARA AGUA POTABLE Y SANEAMIENTO BÁSICO	218352083 - BELÉN - NARIÑO	56.286.339,00	-
2.4.03.24	SISTEMA GENERAL DE PARTICIPACIONES - PARTICIPACIÓN PARA AGUA POTABLE Y SANEAMIENTO BÁSICO	218352683 - SANDONÁ	96.719.416,00	-
2.4.03.24	SISTEMA GENERAL DE PARTICIPACIONES - PARTICIPACIÓN PARA AGUA POTABLE Y SANEAMIENTO BÁSICO	218366383 - LA CELIA	50.075.960,00	-
2.4.03.24	SISTEMA GENERAL DE PARTICIPACIONES - PARTICIPACIÓN PARA AGUA POTABLE Y SANEAMIENTO BÁSICO	218373283 - FRESNO	126.366.038,00	-
2.4.03.24	SISTEMA GENERAL DE PARTICIPACIONES - PARTICIPACIÓN PARA AGUA POTABLE Y SANEAMIENTO BÁSICO	218373483 - NATAGAIMA	92.224.405,00	-
2.4.03.24	SISTEMA GENERAL DE PARTICIPACIONES - PARTICIPACIÓN PARA AGUA POTABLE Y SANEAMIENTO BÁSICO	218405284 - FRONTINO	121.083.825,00	-
2.4.03.24	SISTEMA GENERAL DE PARTICIPACIONES - PARTICIPACIÓN PARA AGUA POTABLE Y SANEAMIENTO BÁSICO	218468684 - SAN JOSÉ DE MIRANDA	68.515.232,00	-
2.4.03.24	SISTEMA GENERAL DE PARTICIPACIONES - PARTICIPACIÓN PARA AGUA POTABLE Y SANEAMIENTO BÁSICO	218505585 - PUERTO NARE (LA MAGDALENA)	83.044.004,00	-
2.4.03.24	SISTEMA GENERAL DE PARTICIPACIONES - PARTICIPACIÓN PARA AGUA POTABLE Y SANEAMIENTO BÁSICO	218505885 - YALÍ	76.868.454,00	-
2.4.03.24	SISTEMA GENERAL DE PARTICIPACIONES - PARTICIPACIÓN PARA AGUA POTABLE Y SANEAMIENTO BÁSICO	218508685 - SANTO TOMAS	149.830.514,00	-
2.4.03.24	SISTEMA GENERAL DE PARTICIPACIONES - PARTICIPACIÓN PARA AGUA POTABLE Y SANEAMIENTO BÁSICO	218515185 - CHITARAQUE	63.665.435,00	-
2.4.03.24	SISTEMA GENERAL DE PARTICIPACIONES - PARTICIPACIÓN PARA AGUA POTABLE Y SANEAMIENTO BÁSICO	218518785 - SOLITA	75.635.850,00	-
2.4.03.24	SISTEMA GENERAL DE PARTICIPACIONES - PARTICIPACIÓN PARA AGUA POTABLE Y SANEAMIENTO BÁSICO	218519585 - PURACÉ (COCONUCO)	112.732.270,00	-
2.4.03.24	SISTEMA GENERAL DE PARTICIPACIONES - PARTICIPACIÓN PARA AGUA POTABLE Y SANEAMIENTO BÁSICO	218519785 - SUCRE - CAUCA	100.706.166,00	-
2.4.03.24	SISTEMA GENERAL DE PARTICIPACIONES - PARTICIPACIÓN PARA AGUA POTABLE Y SANEAMIENTO BÁSICO	218525785 - TABIO	66.536.209,00	-
2.4.03.24	SISTEMA GENERAL DE PARTICIPACIONES - PARTICIPACIÓN PARA AGUA POTABLE Y SANEAMIENTO BÁSICO	218525885 - YACOPI	115.413.593,00	-
2.4.03.24	SISTEMA GENERAL DE PARTICIPACIONES - PARTICIPACIÓN PARA AGUA POTABLE Y SANEAMIENTO BÁSICO	218541885 - YAGUARA	49.418.627,00	-
2.4.03.24	SISTEMA GENERAL DE PARTICIPACIONES - PARTICIPACIÓN PARA AGUA POTABLE Y SANEAMIENTO BÁSICO	218552385 - LA LLANADA	63.836.290,00	-
2.4.03.24	SISTEMA GENERAL DE PARTICIPACIONES - PARTICIPACIÓN PARA AGUA POTABLE Y SANEAMIENTO BÁSICO	218552585 - PUIPALES	97.496.268,00	-
2.4.03.24	SISTEMA GENERAL DE PARTICIPACIONES - PARTICIPACIÓN PARA AGUA POTABLE Y SANEAMIENTO BÁSICO	218552685 - SAN BERNARDO - NARIÑO	103.374.542,00	-
2.4.03.24	SISTEMA GENERAL DE PARTICIPACIONES - PARTICIPACIÓN PARA AGUA POTABLE Y SANEAMIENTO BÁSICO	218552885 - YACUANQUER	73.950.337,00	-
2.4.03.24	SISTEMA GENERAL DE PARTICIPACIONES - PARTICIPACIÓN PARA AGUA POTABLE Y SANEAMIENTO BÁSICO	218554385 - LA ESPERANZA	98.228.748,00	-
2.4.03.24	SISTEMA GENERAL DE PARTICIPACIONES - PARTICIPACIÓN PARA AGUA POTABLE Y SANEAMIENTO BÁSICO	218568385 - LANDÁZURI	90.435.861,00	-
2.4.03.24	SISTEMA GENERAL DE PARTICIPACIONES - PARTICIPACIÓN PARA AGUA POTABLE Y SANEAMIENTO BÁSICO	218573585 - PURIFICACIÓN	102.845.849,00	-



923272412 - Ministerio de Vivienda, Ciudad y Territorio  
 ENTIDADES DE GOBIERNO  
 01-07-2021 al 30-09-2021  
 INFORMACIÓN CONTABLE PÚBLICA - CONVERGENCIA  
 CGN2015\_002\_OPERACIONES\_RECIPROCAS\_CONVERGENCIA



CODIGO	NOMBRE	ENTIDAD RECIPROCA	VALOR CORRIENTE(Pesos)	VALOR NO CORRIENTE(Pesos)
2.4.03.24	SISTEMA GENERAL DE PARTICIPACIONES - PARTICIPACIÓN PARA AGUA POTABLE Y SANEAMIENTO BÁSICO	218586885 - VILLAGARZÓN (VILLA AMAZONICA)	126.855.745,00	-
2.4.03.24	SISTEMA GENERAL DE PARTICIPACIONES - PARTICIPACIÓN PARA AGUA POTABLE Y SANEAMIENTO BÁSICO	218605086 - BELMIRA	56.767.580,00	-
2.4.03.24	SISTEMA GENERAL DE PARTICIPACIONES - PARTICIPACIÓN PARA AGUA POTABLE Y SANEAMIENTO BÁSICO	218605686 - SANTA ROSA DE OSOS	140.880.111,00	-
2.4.03.24	SISTEMA GENERAL DE PARTICIPACIONES - PARTICIPACIÓN PARA AGUA POTABLE Y SANEAMIENTO BÁSICO	218615686 - SANTANA	62.464.105,00	-
2.4.03.24	SISTEMA GENERAL DE PARTICIPACIONES - PARTICIPACIÓN PARA AGUA POTABLE Y SANEAMIENTO BÁSICO	218617486 - NEIRA	96.332.743,00	-
2.4.03.24	SISTEMA GENERAL DE PARTICIPACIONES - PARTICIPACIÓN PARA AGUA POTABLE Y SANEAMIENTO BÁSICO	218623586 - PURÍSIMA	130.017.839,00	-
2.4.03.24	SISTEMA GENERAL DE PARTICIPACIONES - PARTICIPACIÓN PARA AGUA POTABLE Y SANEAMIENTO BÁSICO	218623686 - SAN PELAYO	266.736.042,00	-
2.4.03.24	SISTEMA GENERAL DE PARTICIPACIONES - PARTICIPACIÓN PARA AGUA POTABLE Y SANEAMIENTO BÁSICO	218625086 - BELTRÁN	34.295.082,00	-
2.4.03.24	SISTEMA GENERAL DE PARTICIPACIONES - PARTICIPACIÓN PARA AGUA POTABLE Y SANEAMIENTO BÁSICO	218625286 - FUNZA	216.331.954,00	-
2.4.03.24	SISTEMA GENERAL DE PARTICIPACIONES - PARTICIPACIÓN PARA AGUA POTABLE Y SANEAMIENTO BÁSICO	218625386 - LA MESA	79.061.058,00	-
2.4.03.24	SISTEMA GENERAL DE PARTICIPACIONES - PARTICIPACIÓN PARA AGUA POTABLE Y SANEAMIENTO BÁSICO	218625486 - NEMOCÓN	68.798.716,00	-
2.4.03.24	SISTEMA GENERAL DE PARTICIPACIONES - PARTICIPACIÓN PARA AGUA POTABLE Y SANEAMIENTO BÁSICO	218650686 - SAN JUANITO	30.519.661,00	-
2.4.03.24	SISTEMA GENERAL DE PARTICIPACIONES - PARTICIPACIÓN PARA AGUA POTABLE Y SANEAMIENTO BÁSICO	218652786 - TAMINANGO	105.790.591,00	-
2.4.03.24	SISTEMA GENERAL DE PARTICIPACIONES - PARTICIPACIÓN PARA AGUA POTABLE Y SANEAMIENTO BÁSICO	218668686 - SAN MIGUEL - SANTANDER	53.985.908,00	-
2.4.03.24	SISTEMA GENERAL DE PARTICIPACIONES - PARTICIPACIÓN PARA AGUA POTABLE Y SANEAMIENTO BÁSICO	218673686 - SANTA ISABEL	46.866.625,00	-
2.4.03.24	SISTEMA GENERAL DE PARTICIPACIONES - PARTICIPACIÓN PARA AGUA POTABLE Y SANEAMIENTO BÁSICO	218705887 - YARUMAL	160.183.578,00	-
2.4.03.24	SISTEMA GENERAL DE PARTICIPACIONES - PARTICIPACIÓN PARA AGUA POTABLE Y SANEAMIENTO BÁSICO	218715087 - BELÉN - BOYACA	43.530.243,00	-
2.4.03.24	SISTEMA GENERAL DE PARTICIPACIONES - PARTICIPACIÓN PARA AGUA POTABLE Y SANEAMIENTO BÁSICO	218715187 - CHIVATÁ	70.747.393,00	-
2.4.03.24	SISTEMA GENERAL DE PARTICIPACIONES - PARTICIPACIÓN PARA AGUA POTABLE Y SANEAMIENTO BÁSICO	218720787 - TAMALAMEQUE	113.179.137,00	-
2.4.03.24	SISTEMA GENERAL DE PARTICIPACIONES - PARTICIPACIÓN PARA AGUA POTABLE Y SANEAMIENTO BÁSICO	218727787 - TADÓ	179.648.589,00	-
2.4.03.24	SISTEMA GENERAL DE PARTICIPACIONES - PARTICIPACIÓN PARA AGUA POTABLE Y SANEAMIENTO BÁSICO	218750287 - FUENTE DE ORO	84.083.180,00	-
2.4.03.24	SISTEMA GENERAL DE PARTICIPACIONES - PARTICIPACIÓN PARA AGUA POTABLE Y SANEAMIENTO BÁSICO	218752287 - FUNES	64.126.773,00	-
2.4.03.24	SISTEMA GENERAL DE PARTICIPACIONES - PARTICIPACIÓN PARA AGUA POTABLE Y SANEAMIENTO BÁSICO	218752687 - SAN LORENZO	103.511.665,00	-
2.4.03.24	SISTEMA GENERAL DE PARTICIPACIONES - PARTICIPACIÓN PARA AGUA POTABLE Y SANEAMIENTO BÁSICO	218786687 - SANTUARIO - RISARALDA	56.544.971,00	-
2.4.03.24	SISTEMA GENERAL DE PARTICIPACIONES - PARTICIPACIÓN PARA AGUA POTABLE Y SANEAMIENTO BÁSICO	218805088 - BELLO	1.020.427.343,00	-
2.4.03.24	SISTEMA GENERAL DE PARTICIPACIONES - PARTICIPACIÓN PARA AGUA POTABLE Y SANEAMIENTO BÁSICO	218813188 - CICUCO	102.812.214,00	-
2.4.03.24	SISTEMA GENERAL DE PARTICIPACIONES - PARTICIPACIÓN PARA AGUA POTABLE Y SANEAMIENTO BÁSICO	218813688 - SANTA ROSA DEL SUR	192.310.734,00	-

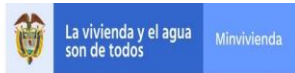


923272412 - Ministerio de Vivienda, Ciudad y Territorio  
 ENTIDADES DE GOBIERNO  
 01-07-2021 al 30-09-2021  
 INFORMACIÓN CONTABLE PÚBLICA - CONVERGENCIA  
 CGN2015\_002\_OPERACIONES\_RECIPROCAS\_CONVERGENCIA



CODIGO	NOMBRE	ENTIDAD RECIPROCA	VALOR CORRIENTE(Pesos)	VALOR NO CORRIENTE(Pesos)
2.4.03.24	SISTEMA GENERAL DE PARTICIPACIONES - PARTICIPACIÓN PARA AGUA POTABLE Y SANEAMIENTO BÁSICO	218817088 - BELALCÁZAR	77.616.134,00	-
2.4.03.24	SISTEMA GENERAL DE PARTICIPACIONES - PARTICIPACIÓN PARA AGUA POTABLE Y SANEAMIENTO BÁSICO	218817388 - LA MERCED	55.442.296,00	-
2.4.03.24	SISTEMA GENERAL DE PARTICIPACIONES - PARTICIPACIÓN PARA AGUA POTABLE Y SANEAMIENTO BÁSICO	218825288 - FÚQUENE	40.321.553,00	-
2.4.03.24	SISTEMA GENERAL DE PARTICIPACIONES - PARTICIPACIÓN PARA AGUA POTABLE Y SANEAMIENTO BÁSICO	218825488 - NILO	82.418.183,00	-
2.4.03.24	SISTEMA GENERAL DE PARTICIPACIONES - PARTICIPACIÓN PARA AGUA POTABLE Y SANEAMIENTO BÁSICO	218847288 - FUNDACIÓN	323.692.238,00	-
2.4.03.24	SISTEMA GENERAL DE PARTICIPACIONES - PARTICIPACIÓN PARA AGUA POTABLE Y SANEAMIENTO BÁSICO	218852788 - TANGUA	73.990.917,00	-
2.4.03.24	SISTEMA GENERAL DE PARTICIPACIONES - PARTICIPACIÓN PARA AGUA POTABLE Y SANEAMIENTO BÁSICO	218866088 - BELÉN DE UMBRÍA	103.134.414,00	-
2.4.03.24	SISTEMA GENERAL DE PARTICIPACIONES - PARTICIPACIÓN PARA AGUA POTABLE Y SANEAMIENTO BÁSICO	218905789 - TÁMESIS	73.076.442,00	-
2.4.03.24	SISTEMA GENERAL DE PARTICIPACIONES - PARTICIPACIÓN PARA AGUA POTABLE Y SANEAMIENTO BÁSICO	218915189 - CIÉNEGA	46.049.697,00	-
2.4.03.24	SISTEMA GENERAL DE PARTICIPACIONES - PARTICIPACIÓN PARA AGUA POTABLE Y SANEAMIENTO BÁSICO	218923189 - CIÉNAGA DE ORO	316.372.553,00	-
2.4.03.24	SISTEMA GENERAL DE PARTICIPACIONES - PARTICIPACIÓN PARA AGUA POTABLE Y SANEAMIENTO BÁSICO	218925489 - NIMAIMA	44.799.820,00	-
2.4.03.24	SISTEMA GENERAL DE PARTICIPACIONES - PARTICIPACIÓN PARA AGUA POTABLE Y SANEAMIENTO BÁSICO	218947189 - CIÉNAGA	427.330.701,00	-
2.4.03.24	SISTEMA GENERAL DE PARTICIPACIONES - PARTICIPACIÓN PARA AGUA POTABLE Y SANEAMIENTO BÁSICO	218950689 - SAN MARTÍN - META	114.910.911,00	-
2.4.03.24	SISTEMA GENERAL DE PARTICIPACIONES - PARTICIPACIÓN PARA AGUA POTABLE Y SANEAMIENTO BÁSICO	218968689 - SAN VICENTE DE CHUCURÍ	142.681.920,00	-
2.4.03.24	SISTEMA GENERAL DE PARTICIPACIONES - PARTICIPACIÓN PARA AGUA POTABLE Y SANEAMIENTO BÁSICO	219005190 - CISNEROS	55.092.326,00	-
2.4.03.24	SISTEMA GENERAL DE PARTICIPACIONES - PARTICIPACIÓN PARA AGUA POTABLE Y SANEAMIENTO BÁSICO	219005390 - LA PINTADA	62.378.867,00	-
2.4.03.24	SISTEMA GENERAL DE PARTICIPACIONES - PARTICIPACIÓN PARA AGUA POTABLE Y SANEAMIENTO BÁSICO	219005490 - NECOCLÍ	315.252.022,00	-
2.4.03.24	SISTEMA GENERAL DE PARTICIPACIONES - PARTICIPACIÓN PARA AGUA POTABLE Y SANEAMIENTO BÁSICO	219005690 - SANTO DOMINGO	68.795.766,00	-
2.4.03.24	SISTEMA GENERAL DE PARTICIPACIONES - PARTICIPACIÓN PARA AGUA POTABLE Y SANEAMIENTO BÁSICO	219005790 - TARAZÁ	205.059.176,00	-
2.4.03.24	SISTEMA GENERAL DE PARTICIPACIONES - PARTICIPACIÓN PARA AGUA POTABLE Y SANEAMIENTO BÁSICO	219005890 - YOLOMBÓ	126.135.965,00	-
2.4.03.24	SISTEMA GENERAL DE PARTICIPACIONES - PARTICIPACIÓN PARA AGUA POTABLE Y SANEAMIENTO BÁSICO	219015090 - BERBEO	39.493.878,00	-
2.4.03.24	SISTEMA GENERAL DE PARTICIPACIONES - PARTICIPACIÓN PARA AGUA POTABLE Y SANEAMIENTO BÁSICO	219015690 - SANTA MARÍA - BOYACÁ	49.456.816,00	-
2.4.03.24	SISTEMA GENERAL DE PARTICIPACIONES - PARTICIPACIÓN PARA AGUA POTABLE Y SANEAMIENTO BÁSICO	219015790 - TASCO	52.528.658,00	-
2.4.03.24	SISTEMA GENERAL DE PARTICIPACIONES - PARTICIPACIÓN PARA AGUA POTABLE Y SANEAMIENTO BÁSICO	219019290 - FLORENCIA - CAUCA	55.231.317,00	-
2.4.03.24	SISTEMA GENERAL DE PARTICIPACIONES - PARTICIPACIÓN PARA AGUA POTABLE Y SANEAMIENTO BÁSICO	219023090 - CANALETE	183.292.172,00	-
2.4.03.24	SISTEMA GENERAL DE PARTICIPACIONES - PARTICIPACIÓN PARA AGUA POTABLE Y SANEAMIENTO BÁSICO	219025290 - FUSAGASUGÁ	188.719.141,00	-
2.4.03.24	SISTEMA GENERAL DE PARTICIPACIONES - PARTICIPACIÓN PARA AGUA POTABLE Y SANEAMIENTO BÁSICO	219044090 - DIBULLA	4.528.461.388,00	-

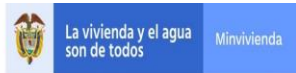




923272412 - Ministerio de Vivienda, Ciudad y Territorio  
 ENTIDADES DE GOBIERNO  
 01-07-2021 al 30-09-2021  
 INFORMACIÓN CONTABLE PÚBLICA - CONVERGENCIA  
 CGN2015\_002\_OPERACIONES\_RECIPROCAS\_CONVERGENCIA



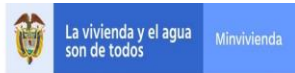
CODIGO	NOMBRE	ENTIDAD RECIPROCA	VALOR CORRIENTE(Pesos)	VALOR NO CORRIENTE(Pesos)
2.4.03.24	SISTEMA GENERAL DE PARTICIPACIONES - PARTICIPACIÓN PARA AGUA POTABLE Y SANEAMIENTO BÁSICO	219050590 - PUERTO RICO - META	156.748.568,00	-
2.4.03.24	SISTEMA GENERAL DE PARTICIPACIONES - PARTICIPACIÓN PARA AGUA POTABLE Y SANEAMIENTO BÁSICO	219052390 - LA TOLA	174.606.770,00	-
2.4.03.24	SISTEMA GENERAL DE PARTICIPACIONES - PARTICIPACIÓN PARA AGUA POTABLE Y SANEAMIENTO BÁSICO	219052490 - OLAYA HERRERA (BOCAS DE SATINGA)	221.521.298,00	-
2.4.03.24	SISTEMA GENERAL DE PARTICIPACIONES - PARTICIPACIÓN PARA AGUA POTABLE Y SANEAMIENTO BÁSICO	219063190 - CIRCASIA	97.174.407,00	-
2.4.03.24	SISTEMA GENERAL DE PARTICIPACIONES - PARTICIPACIÓN PARA AGUA POTABLE Y SANEAMIENTO BÁSICO	219063690 - SALENTO	53.120.890,00	-
2.4.03.24	SISTEMA GENERAL DE PARTICIPACIONES - PARTICIPACIÓN PARA AGUA POTABLE Y SANEAMIENTO BÁSICO	219068190 - CIMITARRA	168.647.196,00	-
2.4.03.24	SISTEMA GENERAL DE PARTICIPACIONES - PARTICIPACIÓN PARA AGUA POTABLE Y SANEAMIENTO BÁSICO	219076890 - YOTOCO	83.186.669,00	-
2.4.03.24	SISTEMA GENERAL DE PARTICIPACIONES - PARTICIPACIÓN PARA AGUA POTABLE Y SANEAMIENTO BÁSICO	219105091 - BETANIA	69.510.438,00	-
2.4.03.24	SISTEMA GENERAL DE PARTICIPACIONES - PARTICIPACIÓN PARA AGUA POTABLE Y SANEAMIENTO BÁSICO	219105591 - PUERTO TRIUNFO	106.456.231,00	-
2.4.03.24	SISTEMA GENERAL DE PARTICIPACIONES - PARTICIPACIÓN PARA AGUA POTABLE Y SANEAMIENTO BÁSICO	219115491 - NOBSA	68.716.222,00	-
2.4.03.24	SISTEMA GENERAL DE PARTICIPACIONES - PARTICIPACIÓN PARA AGUA POTABLE Y SANEAMIENTO BÁSICO	219125491 - NOCAIMA	52.850.505,00	-
2.4.03.24	SISTEMA GENERAL DE PARTICIPACIONES - PARTICIPACIÓN PARA AGUA POTABLE Y SANEAMIENTO BÁSICO	219127491 - NOVITA	110.618.903,00	-
2.4.03.24	SISTEMA GENERAL DE PARTICIPACIONES - PARTICIPACIÓN PARA AGUA POTABLE Y SANEAMIENTO BÁSICO	219141791 - TÁRQUI	90.737.270,00	-
2.4.03.24	SISTEMA GENERAL DE PARTICIPACIONES - PARTICIPACIÓN PARA AGUA POTABLE Y SANEAMIENTO BÁSICO	219181591 - PUERTO RONDÓN	73.493.583,00	-
2.4.03.24	SISTEMA GENERAL DE PARTICIPACIONES - PARTICIPACIÓN PARA AGUA POTABLE Y SANEAMIENTO BÁSICO	219205792 - TARSO	57.723.583,00	-
2.4.03.24	SISTEMA GENERAL DE PARTICIPACIONES - PARTICIPACIÓN PARA AGUA POTABLE Y SANEAMIENTO BÁSICO	219215092 - BETÉITIVA	48.484.270,00	-
2.4.03.24	SISTEMA GENERAL DE PARTICIPACIONES - PARTICIPACIÓN PARA AGUA POTABLE Y SANEAMIENTO BÁSICO	219218592 - PUERTO RICO - CAQUETÁ	191.359.268,00	-
2.4.03.24	SISTEMA GENERAL DE PARTICIPACIONES - PARTICIPACIÓN PARA AGUA POTABLE Y SANEAMIENTO BÁSICO	219219392 - LA SIERRA	79.843.386,00	-
2.4.03.24	SISTEMA GENERAL DE PARTICIPACIONES - PARTICIPACIÓN PARA AGUA POTABLE Y SANEAMIENTO BÁSICO	219225592 - QUEBRADANEGRA	56.554.450,00	-
2.4.03.24	SISTEMA GENERAL DE PARTICIPACIONES - PARTICIPACIÓN PARA AGUA POTABLE Y SANEAMIENTO BÁSICO	219247692 - SAN SEBASTIAN DE BUENAVISTA	140.198.395,00	-
2.4.03.24	SISTEMA GENERAL DE PARTICIPACIONES - PARTICIPACIÓN PARA AGUA POTABLE Y SANEAMIENTO BÁSICO	219268092 - BETULIA - SANTANDER	64.141.243,00	-
2.4.03.24	SISTEMA GENERAL DE PARTICIPACIONES - PARTICIPACIÓN PARA AGUA POTABLE Y SANEAMIENTO BÁSICO	219276892 - YUMBO	315.779.551,00	-
2.4.03.24	SISTEMA GENERAL DE PARTICIPACIONES - PARTICIPACIÓN PARA AGUA POTABLE Y SANEAMIENTO BÁSICO	219305093 - BETULIA - ANTIOQUIA	97.422.245,00	-
2.4.03.24	SISTEMA GENERAL DE PARTICIPACIONES - PARTICIPACIÓN PARA AGUA POTABLE Y SANEAMIENTO BÁSICO	219305893 - YONDÓ (CASABE)	137.623.865,00	-
2.4.03.24	SISTEMA GENERAL DE PARTICIPACIONES - PARTICIPACIÓN PARA AGUA POTABLE Y SANEAMIENTO BÁSICO	219315293 - GACHANTIVÁ	58.196.475,00	-
2.4.03.24	SISTEMA GENERAL DE PARTICIPACIONES - PARTICIPACIÓN PARA AGUA POTABLE Y SANEAMIENTO BÁSICO	219315693 - SANTA ROSA DE VITERBO	57.208.505,00	-
2.4.03.24	SISTEMA GENERAL DE PARTICIPACIONES - PARTICIPACIÓN PARA AGUA POTABLE Y SANEAMIENTO BÁSICO	219319693 - SAN SEBASTIÁN	92.590.928,00	-



923272412 - Ministerio de Vivienda, Ciudad y Territorio  
 ENTIDADES DE GOBIERNO  
 01-07-2021 al 30-09-2021  
 INFORMACIÓN CONTABLE PÚBLICA - CONVERGENCIA  
 CGN2015\_002\_OPERACIONES\_RECIPROCAS\_CONVERGENCIA



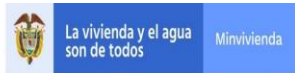
CODIGO	NOMBRE	ENTIDAD RECIPROCA	VALOR CORRIENTE(Pesos)	VALOR NO CORRIENTE(Pesos)
2.4.03.24	SISTEMA GENERAL DE PARTICIPACIONES - PARTICIPACIÓN PARA AGUA POTABLE Y SANEAMIENTO BÁSICO	219325293 - GACHALÁ	57.776.868,00	-
2.4.03.24	SISTEMA GENERAL DE PARTICIPACIONES - PARTICIPACIÓN PARA AGUA POTABLE Y SANEAMIENTO BÁSICO	219325793 - TAUSA	66.003.306,00	-
2.4.03.24	SISTEMA GENERAL DE PARTICIPACIONES - PARTICIPACIÓN PARA AGUA POTABLE Y SANEAMIENTO BÁSICO	219352693 - SAN PABLO - NARIÑO	76.709.872,00	-
2.4.03.24	SISTEMA GENERAL DE PARTICIPACIONES - PARTICIPACIÓN PARA AGUA POTABLE Y SANEAMIENTO BÁSICO	219413894 - ZAMBRANO	103.131.061,00	-
2.4.03.24	SISTEMA GENERAL DE PARTICIPACIONES - PARTICIPACIÓN PARA AGUA POTABLE Y SANEAMIENTO BÁSICO	219415494 - NUEVO COLÓN	52.389.472,00	-
2.4.03.24	SISTEMA GENERAL DE PARTICIPACIONES - PARTICIPACIÓN PARA AGUA POTABLE Y SANEAMIENTO BÁSICO	219418094 - BELÉN DE LOS ANDAQUÍES	89.814.017,00	-
2.4.03.24	SISTEMA GENERAL DE PARTICIPACIONES - PARTICIPACIÓN PARA AGUA POTABLE Y SANEAMIENTO BÁSICO	219425394 - LA PALMA	72.611.057,00	-
2.4.03.24	SISTEMA GENERAL DE PARTICIPACIONES - PARTICIPACIÓN PARA AGUA POTABLE Y SANEAMIENTO BÁSICO	219425594 - QUETAME	54.566.114,00	-
2.4.03.24	SISTEMA GENERAL DE PARTICIPACIONES - PARTICIPACIÓN PARA AGUA POTABLE Y SANEAMIENTO BÁSICO	219452694 - SAN PEDRO DE CARTAGO	75.861.544,00	-
2.4.03.24	SISTEMA GENERAL DE PARTICIPACIONES - PARTICIPACIÓN PARA AGUA POTABLE Y SANEAMIENTO BÁSICO	219463594 - QUIMBAYA	95.864.654,00	-
2.4.03.24	SISTEMA GENERAL DE PARTICIPACIONES - PARTICIPACIÓN PARA AGUA POTABLE Y SANEAMIENTO BÁSICO	219466594 - QUINCHÍA	110.181.362,00	-
2.4.03.24	SISTEMA GENERAL DE PARTICIPACIONES - PARTICIPACIÓN PARA AGUA POTABLE Y SANEAMIENTO BÁSICO	219481794 - TAME	313.035.788,00	-
2.4.03.24	SISTEMA GENERAL DE PARTICIPACIONES - PARTICIPACIÓN PARA AGUA POTABLE Y SANEAMIENTO BÁSICO	219505495 - NECHÍ	206.806.215,00	-
2.4.03.24	SISTEMA GENERAL DE PARTICIPACIONES - PARTICIPACIÓN PARA AGUA POTABLE Y SANEAMIENTO BÁSICO	219505895 - ZARAGOZA	173.019.463,00	-
2.4.03.24	SISTEMA GENERAL DE PARTICIPACIONES - PARTICIPACIÓN PARA AGUA POTABLE Y SANEAMIENTO BÁSICO	219517495 - NORCASIA	64.094.100,00	-
2.4.03.24	SISTEMA GENERAL DE PARTICIPACIONES - PARTICIPACIÓN PARA AGUA POTABLE Y SANEAMIENTO BÁSICO	219520295 - GAMARRA	99.185.300,00	-
2.4.03.24	SISTEMA GENERAL DE PARTICIPACIONES - PARTICIPACIÓN PARA AGUA POTABLE Y SANEAMIENTO BÁSICO	219525095 - BITUIMA	43.997.307,00	-
2.4.03.24	SISTEMA GENERAL DE PARTICIPACIONES - PARTICIPACIÓN PARA AGUA POTABLE Y SANEAMIENTO BÁSICO	219525295 - GACHANCIPÁ	76.918.274,00	-
2.4.03.24	SISTEMA GENERAL DE PARTICIPACIONES - PARTICIPACIÓN PARA AGUA POTABLE Y SANEAMIENTO BÁSICO	219527495 - NUQUÍ	120.952.289,00	-
2.4.03.24	SISTEMA GENERAL DE PARTICIPACIONES - PARTICIPACIÓN PARA AGUA POTABLE Y SANEAMIENTO BÁSICO	219568895 - ZAPATOCA	50.246.030,00	-
2.4.03.24	SISTEMA GENERAL DE PARTICIPACIONES - PARTICIPACIÓN PARA AGUA POTABLE Y SANEAMIENTO BÁSICO	219576895 - ZARZAL	122.324.953,00	-
2.4.03.24	SISTEMA GENERAL DE PARTICIPACIONES - PARTICIPACIÓN PARA AGUA POTABLE Y SANEAMIENTO BÁSICO	219608296 - GALAPA	291.483.661,00	-
2.4.03.24	SISTEMA GENERAL DE PARTICIPACIONES - PARTICIPACIÓN PARA AGUA POTABLE Y SANEAMIENTO BÁSICO	219615296 - GÁMEZA	54.895.183,00	-
2.4.03.24	SISTEMA GENERAL DE PARTICIPACIONES - PARTICIPACIÓN PARA AGUA POTABLE Y SANEAMIENTO BÁSICO	219615696 - SANTA SOFÍA	43.620.402,00	-
2.4.03.24	SISTEMA GENERAL DE PARTICIPACIONES - PARTICIPACIÓN PARA AGUA POTABLE Y SANEAMIENTO BÁSICO	219625596 - QUIPILE	62.908.342,00	-
2.4.03.24	SISTEMA GENERAL DE PARTICIPACIONES - PARTICIPACIÓN PARA AGUA POTABLE Y SANEAMIENTO BÁSICO	219641396 - LA PLATA	247.189.093,00	-
2.4.03.24	SISTEMA GENERAL DE PARTICIPACIONES - PARTICIPACIÓN PARA AGUA POTABLE Y SANEAMIENTO BÁSICO	219652696 - SANTA BÁRBARA (ISCUANDÉ)	174.421.225,00	-



923272412 - Ministerio de Vivienda, Ciudad y Territorio  
 ENTIDADES DE GOBIERNO  
 01-07-2021 al 30-09-2021  
 INFORMACIÓN CONTABLE PÚBLICA - CONVERGENCIA  
 CGN2015\_002\_OPERACIONES\_RECIPROCAS\_CONVERGENCIA



CODIGO	NOMBRE	ENTIDAD RECIPROCA	VALOR CORRIENTE(Pesos)	VALOR NO CORRIENTE(Pesos)
2.4.03.24	SISTEMA GENERAL DE PARTICIPACIONES - PARTICIPACIÓN PARA AGUA POTABLE Y SANEAMIENTO BÁSICO	219668296 - GALÁN	49.393.932,00	-
2.4.03.24	SISTEMA GENERAL DE PARTICIPACIONES - PARTICIPACIÓN PARA AGUA POTABLE Y SANEAMIENTO BÁSICO	219705197 - COCORNÁ	76.271.149,00	-
2.4.03.24	SISTEMA GENERAL DE PARTICIPACIONES - PARTICIPACIÓN PARA AGUA POTABLE Y SANEAMIENTO BÁSICO	219705697 - SANTUARIO - ANTIOQUIA	113.487.687,00	-
2.4.03.24	SISTEMA GENERAL DE PARTICIPACIONES - PARTICIPACIÓN PARA AGUA POTABLE Y SANEAMIENTO BÁSICO	219715097 - BOAVITA	63.328.986,00	-
2.4.03.24	SISTEMA GENERAL DE PARTICIPACIONES - PARTICIPACIÓN PARA AGUA POTABLE Y SANEAMIENTO BÁSICO	219715897 - ZETAQUIRA	57.579.121,00	-
2.4.03.24	SISTEMA GENERAL DE PARTICIPACIONES - PARTICIPACIÓN PARA AGUA POTABLE Y SANEAMIENTO BÁSICO	219719397 - LA VEGA - CAUCA	212.895.154,00	-
2.4.03.24	SISTEMA GENERAL DE PARTICIPACIONES - PARTICIPACIÓN PARA AGUA POTABLE Y SANEAMIENTO BÁSICO	219725297 - GACHETÁ	76.344.579,00	-
2.4.03.24	SISTEMA GENERAL DE PARTICIPACIONES - PARTICIPACIÓN PARA AGUA POTABLE Y SANEAMIENTO BÁSICO	219725797 - TENA	47.372.191,00	-
2.4.03.24	SISTEMA GENERAL DE PARTICIPACIONES - PARTICIPACIÓN PARA AGUA POTABLE Y SANEAMIENTO BÁSICO	219741797 - TESALIA	68.683.249,00	-
2.4.03.24	SISTEMA GENERAL DE PARTICIPACIONES - PARTICIPACIÓN PARA AGUA POTABLE Y SANEAMIENTO BÁSICO	219768397 - LA PAZ - SANTANDER	48.613.639,00	-
2.4.03.24	SISTEMA GENERAL DE PARTICIPACIONES - PARTICIPACIÓN PARA AGUA POTABLE Y SANEAMIENTO BÁSICO	219776497 - OBANDO	71.350.186,00	-
2.4.03.24	SISTEMA GENERAL DE PARTICIPACIONES - PARTICIPACIÓN PARA AGUA POTABLE Y SANEAMIENTO BÁSICO	219815798 - TENZA	47.854.194,00	-
2.4.03.24	SISTEMA GENERAL DE PARTICIPACIONES - PARTICIPACIÓN PARA AGUA POTABLE Y SANEAMIENTO BÁSICO	219819698 - SANTANDER DE QUILICHAO	374.357.471,00	-
2.4.03.24	SISTEMA GENERAL DE PARTICIPACIONES - PARTICIPACIÓN PARA AGUA POTABLE Y SANEAMIENTO BÁSICO	219825398 - LA PEÑA	90.714.510,00	-
2.4.03.24	SISTEMA GENERAL DE PARTICIPACIONES - PARTICIPACIÓN PARA AGUA POTABLE Y SANEAMIENTO BÁSICO	219825898 - ZIPACÓN	36.011.201,00	-
2.4.03.24	SISTEMA GENERAL DE PARTICIPACIONES - PARTICIPACIÓN PARA AGUA POTABLE Y SANEAMIENTO BÁSICO	219841298 - GARZÓN	252.901.659,00	-
2.4.03.24	SISTEMA GENERAL DE PARTICIPACIONES - PARTICIPACIÓN PARA AGUA POTABLE Y SANEAMIENTO BÁSICO	219844098 - DISTRACCIÓN	116.385.095,00	-
2.4.03.24	SISTEMA GENERAL DE PARTICIPACIONES - PARTICIPACIÓN PARA AGUA POTABLE Y SANEAMIENTO BÁSICO	219847798 - TENERIFE	114.309.498,00	-
2.4.03.24	SISTEMA GENERAL DE PARTICIPACIONES - PARTICIPACIÓN PARA AGUA POTABLE Y SANEAMIENTO BÁSICO	219854398 - LA PLAYA DE BELEN	81.299.438,00	-
2.4.03.24	SISTEMA GENERAL DE PARTICIPACIONES - PARTICIPACIÓN PARA AGUA POTABLE Y SANEAMIENTO BÁSICO	219854498 - OCAÑA	423.171.343,00	-
2.4.03.24	SISTEMA GENERAL DE PARTICIPACIONES - PARTICIPACIÓN PARA AGUA POTABLE Y SANEAMIENTO BÁSICO	219868298 - GÁMBITA	62.090.821,00	-
2.4.03.24	SISTEMA GENERAL DE PARTICIPACIONES - PARTICIPACIÓN PARA AGUA POTABLE Y SANEAMIENTO BÁSICO	219868498 - OCAMONTE	43.089.092,00	-
2.4.03.24	SISTEMA GENERAL DE PARTICIPACIONES - PARTICIPACIÓN PARA AGUA POTABLE Y SANEAMIENTO BÁSICO	219915299 - GARAGOA	84.874.963,00	-
2.4.03.24	SISTEMA GENERAL DE PARTICIPACIONES - PARTICIPACIÓN PARA AGUA POTABLE Y SANEAMIENTO BÁSICO	219915599 - RAMIRIQUÍ	62.027.784,00	-
2.4.03.24	SISTEMA GENERAL DE PARTICIPACIONES - PARTICIPACIÓN PARA AGUA POTABLE Y SANEAMIENTO BÁSICO	219925099 - BOJACÁ	60.092.105,00	-
2.4.03.24	SISTEMA GENERAL DE PARTICIPACIONES - PARTICIPACIÓN PARA AGUA POTABLE Y SANEAMIENTO BÁSICO	219925299 - GAMA	51.566.355,00	-
2.4.03.24	SISTEMA GENERAL DE PARTICIPACIONES - PARTICIPACIÓN PARA AGUA POTABLE Y SANEAMIENTO BÁSICO	219925599 - APULO - RAFAEL REYES	62.964.736,00	-



923272412 - Ministerio de Vivienda, Ciudad y Territorio  
 ENTIDADES DE GOBIERNO  
 01-07-2021 al 30-09-2021  
 INFORMACIÓN CONTABLE PÚBLICA - CONVERGENCIA  
 CGN2015\_002\_OPERACIONES\_RECIPROCAS\_CONVERGENCIA



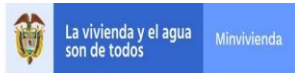
CODIGO	NOMBRE	ENTIDAD RECIPROCA	VALOR CORRIENTE(Pesos)	VALOR NO CORRIENTE(Pesos)
2.4.03.24	SISTEMA GENERAL DE PARTICIPACIONES - PARTICIPACIÓN PARA AGUA POTABLE Y SANEAMIENTO BÁSICO	219925799 - TENJO	82.095.610,00	-
2.4.03.24	SISTEMA GENERAL DE PARTICIPACIONES - PARTICIPACIÓN PARA AGUA POTABLE Y SANEAMIENTO BÁSICO	219925899 - ZIPAQUIRÁ	311.066.354,00	-
2.4.03.24	SISTEMA GENERAL DE PARTICIPACIONES - PARTICIPACIÓN PARA AGUA POTABLE Y SANEAMIENTO BÁSICO	219927099 - BOJAYÁ (BELLAVISTA)	152.586.190,00	-
2.4.03.24	SISTEMA GENERAL DE PARTICIPACIONES - PARTICIPACIÓN PARA AGUA POTABLE Y SANEAMIENTO BÁSICO	219941799 - TELLO	83.257.322,00	-
2.4.03.24	SISTEMA GENERAL DE PARTICIPACIONES - PARTICIPACIÓN PARA AGUA POTABLE Y SANEAMIENTO BÁSICO	219952399 - LA UNIÓN - NARIÑO	129.701.109,00	-
2.4.03.24	SISTEMA GENERAL DE PARTICIPACIONES - PARTICIPACIÓN PARA AGUA POTABLE Y SANEAMIENTO BÁSICO	219952699 - SANTACRUZ (GUACHAVÉS)	173.346.001,00	-
2.4.03.24	SISTEMA GENERAL DE PARTICIPACIONES - PARTICIPACIÓN PARA AGUA POTABLE Y SANEAMIENTO BÁSICO	219954099 - BOCHALEMA	67.384.864,00	-
2.4.03.24	SISTEMA GENERAL DE PARTICIPACIONES - PARTICIPACIÓN PARA AGUA POTABLE Y SANEAMIENTO BÁSICO	219954599 - RAGONVALIA	64.250.360,00	-
2.4.03.24	SISTEMA GENERAL DE PARTICIPACIONES - PARTICIPACIÓN PARA AGUA POTABLE Y SANEAMIENTO BÁSICO	923270346 - GUACHENÉ	81.108.383,00	-
2.4.03.24	SISTEMA GENERAL DE PARTICIPACIONES - PARTICIPACIÓN PARA AGUA POTABLE Y SANEAMIENTO BÁSICO	923271475 - SAN JOSE DE URE	420.571.519,00	-
2.4.03.24	SISTEMA GENERAL DE PARTICIPACIONES - PARTICIPACIÓN PARA AGUA POTABLE Y SANEAMIENTO BÁSICO	923271489 - NOROSI	137.976.727,00	-
2.4.03.24	SISTEMA GENERAL DE PARTICIPACIONES - PARTICIPACIÓN PARA AGUA POTABLE Y SANEAMIENTO BÁSICO	923271490 - TUCHIN	324.814.621,00	-
2.4.03.24	SISTEMA GENERAL DE PARTICIPACIONES - PARTICIPACIÓN PARA AGUA POTABLE Y SANEAMIENTO BÁSICO	923272927 - Barrancominas	155.512.198,00	-
2.4.90	OTRAS CUENTAS POR PAGAR		177.006.115,00	-
2.4.90.34	APORTES A ESCUELAS INDUSTRIALES, INSTITUTOS TÉCNICOS Y ESAP		30.993.900,00	-
2.4.90.34	APORTES A ESCUELAS INDUSTRIALES, INSTITUTOS TÉCNICOS Y ESAP	011300000 - MINISTERIO DE EDUCACION NACIONAL	20.658.000,00	-
2.4.90.34	APORTES A ESCUELAS INDUSTRIALES, INSTITUTOS TÉCNICOS Y ESAP	022000000 - ESCUELA SUPERIOR DE ADMINISTRACION PUBLICA --	10.335.900,00	-
2.4.90.50	APORTES AL ICBF Y SENA		72.283.200,00	-
2.4.90.50	APORTES AL ICBF Y SENA	023900000 - INSTITUTO COLOMBIANO DE BIENESTAR FAMILIAR -ICBF-	61.947.300,00	-
2.4.90.50	APORTES AL ICBF Y SENA	026800000 - SERVICIO NACIONAL DE APRENDIZAJE -SENA-	10.335.900,00	-
2.4.90.55	SERVICIOS		73.729.015,00	-
2.4.90.55	SERVICIOS	923269422 - SERVICIOS POSTALES NACIONALES S.A.	73.729.015,00	-
4	INGRESOS		-	2.304.865.018.581,53
4.4	TRANSFERENCIAS Y SUBVENCIONES		-	307.532.470,48
4.4.13	SISTEMA GENERAL DE REGALÍAS		-	254.730.258,97
4.4.13.09	PARA EL FUNCIONAMIENTO, OPERATIVIDAD Y ADMINISTRACIÓN DEL SGR Y LA EVALUACIÓN Y MONITOREO DEL LICENCIAMIENTO AMBIENTAL		-	254.730.258,97
4.4.13.09	PARA EL FUNCIONAMIENTO, OPERATIVIDAD Y ADMINISTRACIÓN DEL SGR Y LA EVALUACIÓN Y MONITOREO DEL LICENCIAMIENTO AMBIENTAL	923272447 - SISTEMA GENERAL DE REGALÍAS	-	254.730.258,97
4.4.28	OTRAS TRANSFERENCIAS		-	52.802.211,51
4.4.28.03	PARA GASTOS DE FUNCIONAMIENTO		-	52.802.211,51
4.4.28.03	PARA GASTOS DE FUNCIONAMIENTO	012300000 - POLICIA NACIONAL	-	52.802.211,51
4.7	OPERACIONES INTERINSTITUCIONALES		-	2.304.479.359.744,05
4.7.05	FONDOS RECIBIDOS		-	2.300.972.055.769,05
4.7.05.08	FUNCIONAMIENTO		-	2.067.105.964.047,54
4.7.05.08	FUNCIONAMIENTO	923272394 - TESORO NACIONAL	-	2.067.105.964.047,54
4.7.05.10	INVERSION		-	233.866.091.721,51
4.7.05.10	INVERSION	923272394 - TESORO NACIONAL	-	233.866.091.721,51
4.7.22	OPERACIONES SIN FLUJO DE EFECTIVO		-	3.507.303.975,00
4.7.22.01	CRUCE DE CUENTAS		-	3.507.303.975,00
4.7.22.01	CRUCE DE CUENTAS	011300000 - MINISTERIO DE EDUCACION NACIONAL	-	115.975,00
4.7.22.01	CRUCE DE CUENTAS	910300000 - DIAN - RECAUDADOR	-	3.507.188.000,00
4.8	OTROS INGRESOS		-	78.126.367,00
4.8.08	INGRESOS DIVERSOS		-	78.126.367,00
4.8.08.28	INDEMNIZACIONES		-	78.126.367,00
4.8.08.28	INDEMNIZACIONES	111818000 - GOBERNACIÓN DEL CAQUETA	-	78.126.367,00
5	GASTOS		-	2.018.593.234.458,20
5.1	DE ADMINISTRACIÓN Y OPERACIÓN		-	4.865.751.422,51



923272412 - Ministerio de Vivienda, Ciudad y Territorio  
 ENTIDADES DE GOBIERNO  
 01-07-2021 al 30-09-2021  
 INFORMACIÓN CONTABLE PÚBLICA - CONVERGENCIA  
 CGN2015\_002\_OPERACIONES\_RECIPROCAS\_CONVERGENCIA



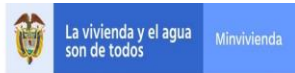
CODIGO	NOMBRE	ENTIDAD RECIPROCA	VALOR CORRIENTE(Pesos)	VALOR NO CORRIENTE(Pesos)
5.1.04	APORTES SOBRE LA NÓMINA		-	897.605.200,00
5.1.04.01	APORTES AL ICBF		-	538.354.900,00
5.1.04.01	APORTES AL ICBF	023900000 - INSTITUTO COLOMBIANO DE BIENESTAR FAMILIAR -ICBF-	-	538.354.900,00
5.1.04.02	APORTES AL SENA		-	89.848.500,00
5.1.04.02	APORTES AL SENA	026800000 - SERVICIO NACIONAL DE APRENDIZAJE -SENA-	-	89.848.500,00
5.1.04.03	APORTES A LA ESAP		-	89.848.500,00
5.1.04.03	APORTES A LA ESAP	022000000 - ESCUELA SUPERIOR DE ADMINISTRACION PUBLICA --	-	89.848.500,00
5.1.04.04	APORTES A ESCUELAS INDUSTRIALES E INSTITUTOS TÉCNICOS		-	179.553.300,00
5.1.04.04	APORTES A ESCUELAS INDUSTRIALES E INSTITUTOS TÉCNICOS	011300000 - MINISTERIO DE EDUCACION NACIONAL	-	179.553.300,00
5.1.11	GENERALES		-	3.828.274.222,51
5.1.11.13	VIGILANCIA Y SEGURIDAD		-	439.178.169,83
5.1.11.13	VIGILANCIA Y SEGURIDAD	012300000 - POLICIA NACIONAL	-	125.120.160,00
5.1.11.13	VIGILANCIA Y SEGURIDAD	923272419 - UNIDAD NACIONAL DE PROTECCIÓN	-	314.058.009,83
5.1.11.17	SERVICIOS PÚBLICOS		-	92.444.999,82
5.1.11.17	SERVICIOS PÚBLICOS	039363000 - EMPRESA DE ENERGIA DEL QUINDIO S.A.- E.S.P.	-	190.960,00
5.1.11.17	SERVICIOS PÚBLICOS	234011001 - E.S.P. EMPRESA DE ACUEDUCTO Y ALCANTARILLADO DE BOGOTÁ	-	43.016.027,00
5.1.11.17	SERVICIOS PÚBLICOS	234111001 - E.S.P. EMPRESA DE TELECOMUNICACIONES DE BOGOTÁ S.A.	-	37.474.886,49
5.1.11.17	SERVICIOS PÚBLICOS	238363001 - EMPRESAS PUBLICAS MUNICIPALES DE ARMENIA	-	166.745,00
5.1.11.17	SERVICIOS PÚBLICOS	923269813 - E.S.P EPM TELECOMUNICACIONES S.A. - UNE	-	11.596.381,33
5.1.11.23	COMUNICACIONES Y TRANSPORTE		-	581.550.591,13
5.1.11.23	COMUNICACIONES Y TRANSPORTE	033800000 - RADIO TELEVISION NACIONAL DE COLOMBIA RTVC	-	261.019.403,13
5.1.11.23	COMUNICACIONES Y TRANSPORTE	230111001 - COLOMBIA MOVIL S.A. E.S.P.	-	1.440.050,00
5.1.11.23	COMUNICACIONES Y TRANSPORTE	923269422 - SERVICIOS POSTALES NACIONALES S.A.	-	317.265.213,00
5.1.11.23	COMUNICACIONES Y TRANSPORTE	923269813 - E.S.P EPM TELECOMUNICACIONES S.A. - UNE	-	1.825.925,00
5.1.11.25	SEGUROS GENERALES		-	16.230.101,00
5.1.11.25	SEGUROS GENERALES	041800000 - LA PREVISORA S. A. (COMPA-IA DE SEGUROS GENERALES)	-	16.230.101,00
5.1.11.78	COMISIONES		-	44.844.522,00
5.1.11.78	COMISIONES	081500000 - CENTRAL DE INVERSIONES S.A.	-	44.844.522,00
5.1.11.80	SERVICIOS		-	2.654.025.838,73
5.1.11.80	SERVICIOS	234111001 - E.S.P. EMPRESA DE TELECOMUNICACIONES DE BOGOTÁ S.A.	-	2.654.025.838,73
5.1.20	IMPUESTOS, CONTRIBUCIONES Y TASAS		-	139.872.000,00
5.1.20.01	IMPUESTO PREDIAL UNIFICADO		-	139.018.000,00
5.1.20.01	IMPUESTO PREDIAL UNIFICADO	210111001 - BOGOTÁ D.C.	-	139.018.000,00
5.1.20.10	TASAS		-	854.000,00
5.1.20.10	TASAS	210111001 - BOGOTÁ D.C.	-	854.000,00
5.4	TRANSFERENCIAS Y SUBVENCIONES		-	2.008.766.477.094,93
5.4.08	SISTEMA GENERAL DE PARTICIPACIONES		-	1.848.250.127.403,00
5.4.08.24	PARTICIPACIÓN PARA AGUA POTABLE Y SANEAMIENTO BÁSICO		-	1.848.250.127.403,00
5.4.08.24	PARTICIPACIÓN PARA AGUA POTABLE Y SANEAMIENTO BÁSICO	089970221 - COVEÑAS	-	1.236.038.103,00
5.4.08.24	PARTICIPACIÓN PARA AGUA POTABLE Y SANEAMIENTO BÁSICO	110505000 - GOBERNACIÓN DE ANTIOQUIA	-	29.672.844.210,00
5.4.08.24	PARTICIPACIÓN PARA AGUA POTABLE Y SANEAMIENTO BÁSICO	110808000 - GOBERNACIÓN DEL ATLÁNTICO	-	15.708.418.407,00
5.4.08.24	PARTICIPACIÓN PARA AGUA POTABLE Y SANEAMIENTO BÁSICO	111313000 - GOBERNACIÓN DE BOLIVAR	-	16.410.559.680,00
5.4.08.24	PARTICIPACIÓN PARA AGUA POTABLE Y SANEAMIENTO BÁSICO	111515000 - GOBERNACIÓN DE BOYACÁ	-	7.141.099.446,00
5.4.08.24	PARTICIPACIÓN PARA AGUA POTABLE Y SANEAMIENTO BÁSICO	111717000 - GOBERNACIÓN DE CALDAS	-	4.084.749.018,00
5.4.08.24	PARTICIPACIÓN PARA AGUA POTABLE Y SANEAMIENTO BÁSICO	111818000 - GOBERNACIÓN DEL CAQUETA	-	3.852.766.863,00
5.4.08.24	PARTICIPACIÓN PARA AGUA POTABLE Y SANEAMIENTO BÁSICO	111919000 - GOBERNACIÓN DEL CAUCA	-	11.489.610.582,00
5.4.08.24	PARTICIPACIÓN PARA AGUA POTABLE Y SANEAMIENTO BÁSICO	112020000 - GOBERNACIÓN DEL CESAR	-	8.461.344.636,00
5.4.08.24	PARTICIPACIÓN PARA AGUA POTABLE Y SANEAMIENTO BÁSICO	112323000 - GOBERNACIÓN DE CÓRDOBA	-	16.629.601.842,00
5.4.08.24	PARTICIPACIÓN PARA AGUA POTABLE Y SANEAMIENTO BÁSICO	112525000 - GOBERNACIÓN DE CUNDINAMARCA	-	15.569.786.997,00
5.4.08.24	PARTICIPACIÓN PARA AGUA POTABLE Y SANEAMIENTO BÁSICO	112727000 - GOBERNACIÓN DEL CHOCO	-	6.235.301.943,00
5.4.08.24	PARTICIPACIÓN PARA AGUA POTABLE Y SANEAMIENTO BÁSICO	114141000 - GOBERNACIÓN DEL HUILA	-	7.576.307.190,00
5.4.08.24	PARTICIPACIÓN PARA AGUA POTABLE Y SANEAMIENTO BÁSICO	114444000 - GOBERNACIÓN DE LA GUAJIRA	-	9.304.251.345,00



923272412 - Ministerio de Vivienda, Ciudad y Territorio  
 ENTIDADES DE GOBIERNO  
 01-07-2021 al 30-09-2021  
 INFORMACIÓN CONTABLE PÚBLICA - CONVERGENCIA  
 CGN2015\_002\_OPERACIONES\_RECIPROCAS\_CONVERGENCIA



CODIGO	NOMBRE	ENTIDAD RECIPROCA	VALOR CORRIENTE(Pesos)	VALOR NO CORRIENTE(Pesos)
5.4.08.24	PARTICIPACIÓN PARA AGUA POTABLE Y SANEAMIENTO BÁSICO	114747000 - GOBERNACIÓN DEL MAGDALENA	-	10.271.285.415,00
5.4.08.24	PARTICIPACIÓN PARA AGUA POTABLE Y SANEAMIENTO BÁSICO	115050000 - GOBERNACIÓN DEL META	-	7.064.718.723,00
5.4.08.24	PARTICIPACIÓN PARA AGUA POTABLE Y SANEAMIENTO BÁSICO	115252000 - GOBERNACIÓN DE NARIÑO	-	13.550.628.141,00
5.4.08.24	PARTICIPACIÓN PARA AGUA POTABLE Y SANEAMIENTO BÁSICO	115454000 - GOBERNACIÓN DEL NORTE DE SANTANDER	-	9.588.172.482,00
5.4.08.24	PARTICIPACIÓN PARA AGUA POTABLE Y SANEAMIENTO BÁSICO	116363000 - GOBERNACIÓN DEL QUINDIO	-	2.141.336.106,00
5.4.08.24	PARTICIPACIÓN PARA AGUA POTABLE Y SANEAMIENTO BÁSICO	116666000 - GOBERNACIÓN DEL RISARALDA	-	3.464.971.929,00
5.4.08.24	PARTICIPACIÓN PARA AGUA POTABLE Y SANEAMIENTO BÁSICO	116868000 - GOBERNACIÓN DEL SANTANDER	-	10.177.632.189,00
5.4.08.24	PARTICIPACIÓN PARA AGUA POTABLE Y SANEAMIENTO BÁSICO	117070000 - GOBERNACIÓN DE SUCRE	-	7.312.374.261,00
5.4.08.24	PARTICIPACIÓN PARA AGUA POTABLE Y SANEAMIENTO BÁSICO	117373000 - GOBERNACIÓN DEL TOLIMA	-	7.595.861.634,00
5.4.08.24	PARTICIPACIÓN PARA AGUA POTABLE Y SANEAMIENTO BÁSICO	117676000 - GOBERNACIÓN DEL VALLE DEL CAUCA	-	18.853.141.581,00
5.4.08.24	PARTICIPACIÓN PARA AGUA POTABLE Y SANEAMIENTO BÁSICO	118181000 - GOBERNACIÓN DEL ARAUCA	-	2.531.405.484,00
5.4.08.24	PARTICIPACIÓN PARA AGUA POTABLE Y SANEAMIENTO BÁSICO	118585000 - GOBERNACIÓN DEL CASANARE	-	3.554.412.435,00
5.4.08.24	PARTICIPACIÓN PARA AGUA POTABLE Y SANEAMIENTO BÁSICO	118686000 - GOBERNACIÓN DEL PUTUMAYO	-	3.657.190.356,00
5.4.08.24	PARTICIPACIÓN PARA AGUA POTABLE Y SANEAMIENTO BÁSICO	118888000 - GOBERNACIÓN ARCHIPIÉLAGO DE SAN ANDRÉS, PROVIDENCIA Y SANTA CATALINA	-	3.032.659.404,00
5.4.08.24	PARTICIPACIÓN PARA AGUA POTABLE Y SANEAMIENTO BÁSICO	119191000 - GOBERNACIÓN DEL AMAZONAS	-	7.564.451.472,00
5.4.08.24	PARTICIPACIÓN PARA AGUA POTABLE Y SANEAMIENTO BÁSICO	119494000 - GOBERNACIÓN DEL GUAINIA	-	7.033.209.858,00
5.4.08.24	PARTICIPACIÓN PARA AGUA POTABLE Y SANEAMIENTO BÁSICO	119595000 - GOBERNACIÓN DEL GUAVIARE	-	1.137.251.106,00
5.4.08.24	PARTICIPACIÓN PARA AGUA POTABLE Y SANEAMIENTO BÁSICO	119797000 - GOBERNACIÓN DEL VAUPES	-	3.719.012.670,00
5.4.08.24	PARTICIPACIÓN PARA AGUA POTABLE Y SANEAMIENTO BÁSICO	119999000 - GOBERNACIÓN DEL VICHADA	-	1.197.922.968,00
5.4.08.24	PARTICIPACIÓN PARA AGUA POTABLE Y SANEAMIENTO BÁSICO	210005400 - LA UNIÓN - ANTIOQUIA	-	700.604.379,00
5.4.08.24	PARTICIPACIÓN PARA AGUA POTABLE Y SANEAMIENTO BÁSICO	210013300 - HATILLO DE LOBA	-	1.047.179.565,00
5.4.08.24	PARTICIPACIÓN PARA AGUA POTABLE Y SANEAMIENTO BÁSICO	210013600 - RIOVIEJO	-	1.049.918.346,00
5.4.08.24	PARTICIPACIÓN PARA AGUA POTABLE Y SANEAMIENTO BÁSICO	210015500 - OICATÁ	-	440.259.354,00
5.4.08.24	PARTICIPACIÓN PARA AGUA POTABLE Y SANEAMIENTO BÁSICO	210015600 - RÁQUIRA	-	787.971.420,00
5.4.08.24	PARTICIPACIÓN PARA AGUA POTABLE Y SANEAMIENTO BÁSICO	210019100 - BOLÍVAR - CAUCA	-	1.789.725.618,00
5.4.08.24	PARTICIPACIÓN PARA AGUA POTABLE Y SANEAMIENTO BÁSICO	210020400 - LA JAGUA DE IBIRICO	-	1.933.415.388,00
5.4.08.24	PARTICIPACIÓN PARA AGUA POTABLE Y SANEAMIENTO BÁSICO	210023300 - COTORRA	-	1.102.573.917,00
5.4.08.24	PARTICIPACIÓN PARA AGUA POTABLE Y SANEAMIENTO BÁSICO	210023500 - MOÑITOS	-	2.081.919.312,00
5.4.08.24	PARTICIPACIÓN PARA AGUA POTABLE Y SANEAMIENTO BÁSICO	210025200 - COGUA	-	721.812.357,00
5.4.08.24	PARTICIPACIÓN PARA AGUA POTABLE Y SANEAMIENTO BÁSICO	210027600 - RIO QUITO	-	1.171.762.011,00
5.4.08.24	PARTICIPACIÓN PARA AGUA POTABLE Y SANEAMIENTO BÁSICO	210027800 - UNGUÍA	-	1.057.565.718,00
5.4.08.24	PARTICIPACIÓN PARA AGUA POTABLE Y SANEAMIENTO BÁSICO	210050400 - LEJANÍAS	-	621.209.070,00
5.4.08.24	PARTICIPACIÓN PARA AGUA POTABLE Y SANEAMIENTO BÁSICO	210054800 - TEORAMA	-	1.288.021.401,00
5.4.08.24	PARTICIPACIÓN PARA AGUA POTABLE Y SANEAMIENTO BÁSICO	210066400 - LA VIRGINIA	-	948.197.808,00
5.4.08.24	PARTICIPACIÓN PARA AGUA POTABLE Y SANEAMIENTO BÁSICO	210068500 - OIBA	-	598.687.650,00
5.4.08.24	PARTICIPACIÓN PARA AGUA POTABLE Y SANEAMIENTO BÁSICO	210070400 - LA UNIÓN DE SUCRE	-	947.619.108,00
5.4.08.24	PARTICIPACIÓN PARA AGUA POTABLE Y SANEAMIENTO BÁSICO	210073200 - COELLO	-	588.246.741,00
5.4.08.24	PARTICIPACIÓN PARA AGUA POTABLE Y SANEAMIENTO BÁSICO	210076100 - BOLÍVAR - VALLE DEL CAUCA	-	797.934.969,00
5.4.08.24	PARTICIPACIÓN PARA AGUA POTABLE Y SANEAMIENTO BÁSICO	210076400 - LA UNIÓN - VALLE DEL CAUCA	-	1.087.290.108,00
5.4.08.24	PARTICIPACIÓN PARA AGUA POTABLE Y SANEAMIENTO BÁSICO	210081300 - FORTUL	-	1.441.585.107,00
5.4.08.24	PARTICIPACIÓN PARA AGUA POTABLE Y SANEAMIENTO BÁSICO	210085300 - SABANALARGA - CASANARE	-	441.769.500,00



923272412 - Ministerio de Vivienda, Ciudad y Territorio  
 ENTIDADES DE GOBIERNO  
 01-07-2021 al 30-09-2021  
 INFORMACIÓN CONTABLE PÚBLICA - CONVERGENCIA  
 CGN2015\_002\_OPERACIONES\_RECIPROCAS\_CONVERGENCIA



CODIGO	NOMBRE	ENTIDAD RECIPROCA	VALOR CORRIENTE(Pesos)	VALOR NO CORRIENTE(Pesos)
5.4.08.24	PARTICIPACIÓN PARA AGUA POTABLE Y SANEAMIENTO BÁSICO	210085400 - TÁMARA	-	801.574.848,00
5.4.08.24	PARTICIPACIÓN PARA AGUA POTABLE Y SANEAMIENTO BÁSICO	210095200 - MIRAFLORES - GUAVIARE	-	1.088.232.048,00
5.4.08.24	PARTICIPACIÓN PARA AGUA POTABLE Y SANEAMIENTO BÁSICO	210105001 - MEDELLÍN	-	23.111.045.298,00
5.4.08.24	PARTICIPACIÓN PARA AGUA POTABLE Y SANEAMIENTO BÁSICO	210105101 - CIUDAD BOLIVAR	-	1.013.540.868,00
5.4.08.24	PARTICIPACIÓN PARA AGUA POTABLE Y SANEAMIENTO BÁSICO	210105501 - OLAYA	-	492.444.729,00
5.4.08.24	PARTICIPACIÓN PARA AGUA POTABLE Y SANEAMIENTO BÁSICO	210108001 - BARRANQUILLA, DISTRITO ESPECIAL, INDUSTRIAL Y PORTUARIO	-	20.111.796.459,00
5.4.08.24	PARTICIPACIÓN PARA AGUA POTABLE Y SANEAMIENTO BÁSICO	210111001 - BOGOTÁ D.C.	-	101.997.823.356,00
5.4.08.24	PARTICIPACIÓN PARA AGUA POTABLE Y SANEAMIENTO BÁSICO	210113001 - CARTAGENA DE INDIAS, DISTRITO TURISTICO Y CULTURAL	-	23.090.360.049,00
5.4.08.24	PARTICIPACIÓN PARA AGUA POTABLE Y SANEAMIENTO BÁSICO	210115001 - TUNJA	-	2.239.069.959,00
5.4.08.24	PARTICIPACIÓN PARA AGUA POTABLE Y SANEAMIENTO BÁSICO	210115401 - LA VICTORIA -BOYACA	-	406.245.483,00
5.4.08.24	PARTICIPACIÓN PARA AGUA POTABLE Y SANEAMIENTO BÁSICO	210117001 - MANIZALES	-	3.227.943.141,00
5.4.08.24	PARTICIPACIÓN PARA AGUA POTABLE Y SANEAMIENTO BÁSICO	210118001 - FLORENCIA - CAQUETÁ	-	5.304.596.022,00
5.4.08.24	PARTICIPACIÓN PARA AGUA POTABLE Y SANEAMIENTO BÁSICO	210119001 - POPAYÁN	-	6.262.915.365,00
5.4.08.24	PARTICIPACIÓN PARA AGUA POTABLE Y SANEAMIENTO BÁSICO	210119701 - SANTA ROSA - CAUCA	-	912.071.889,00
5.4.08.24	PARTICIPACIÓN PARA AGUA POTABLE Y SANEAMIENTO BÁSICO	210120001 - VALLEDUPAR	-	12.060.194.427,00
5.4.08.24	PARTICIPACIÓN PARA AGUA POTABLE Y SANEAMIENTO BÁSICO	210123001 - MONTERÍA	-	16.608.596.805,00
5.4.08.24	PARTICIPACIÓN PARA AGUA POTABLE Y SANEAMIENTO BÁSICO	210125001 - AGUA DE DIOS	-	644.405.220,00
5.4.08.24	PARTICIPACIÓN PARA AGUA POTABLE Y SANEAMIENTO BÁSICO	210127001 - QUIBDÓ	-	6.977.034.873,00
5.4.08.24	PARTICIPACIÓN PARA AGUA POTABLE Y SANEAMIENTO BÁSICO	210141001 - NEIVA	-	7.492.440.213,00
5.4.08.24	PARTICIPACIÓN PARA AGUA POTABLE Y SANEAMIENTO BÁSICO	210141801 - TERUEL	-	537.927.246,00
5.4.08.24	PARTICIPACIÓN PARA AGUA POTABLE Y SANEAMIENTO BÁSICO	210144001 - RIOHACHA	-	8.104.259.808,00
5.4.08.24	PARTICIPACIÓN PARA AGUA POTABLE Y SANEAMIENTO BÁSICO	210147001 - SANTA MARTA, DISTRITO TURISTICO, CULTURAL E HISTORICO	-	11.788.560.261,00
5.4.08.24	PARTICIPACIÓN PARA AGUA POTABLE Y SANEAMIENTO BÁSICO	210150001 - VILLAVICENCIO	-	10.595.436.426,00
5.4.08.24	PARTICIPACIÓN PARA AGUA POTABLE Y SANEAMIENTO BÁSICO	210152001 - SAN JUAN DE PASTO	-	7.948.709.109,00
5.4.08.24	PARTICIPACIÓN PARA AGUA POTABLE Y SANEAMIENTO BÁSICO	210154001 - SAN JOSÉ DE CUCUTA	-	14.737.507.884,00
5.4.08.24	PARTICIPACIÓN PARA AGUA POTABLE Y SANEAMIENTO BÁSICO	210163001 - ARMENIA - QUINDIO	-	3.851.438.148,00
5.4.08.24	PARTICIPACIÓN PARA AGUA POTABLE Y SANEAMIENTO BÁSICO	210163401 - LA TEBAIDA	-	1.154.625.723,00
5.4.08.24	PARTICIPACIÓN PARA AGUA POTABLE Y SANEAMIENTO BÁSICO	210166001 - PEREIRA	-	4.760.308.701,00
5.4.08.24	PARTICIPACIÓN PARA AGUA POTABLE Y SANEAMIENTO BÁSICO	210168001 - BUCARAMANGA	-	4.654.596.816,00
5.4.08.24	PARTICIPACIÓN PARA AGUA POTABLE Y SANEAMIENTO BÁSICO	210168101 - BOLÍVAR - SANTANDER	-	715.579.488,00
5.4.08.24	PARTICIPACIÓN PARA AGUA POTABLE Y SANEAMIENTO BÁSICO	210170001 - SINCELEJO	-	8.926.297.812,00
5.4.08.24	PARTICIPACIÓN PARA AGUA POTABLE Y SANEAMIENTO BÁSICO	210173001 - IBAGUE	-	7.873.281.009,00
5.4.08.24	PARTICIPACIÓN PARA AGUA POTABLE Y SANEAMIENTO BÁSICO	210176001 - SANTIAGO DE CALI	-	25.836.732.351,00
5.4.08.24	PARTICIPACIÓN PARA AGUA POTABLE Y SANEAMIENTO BÁSICO	210181001 - ARAUCA	-	3.517.802.334,00
5.4.08.24	PARTICIPACIÓN PARA AGUA POTABLE Y SANEAMIENTO BÁSICO	210185001 - YOPAL	-	5.964.699.618,00
5.4.08.24	PARTICIPACIÓN PARA AGUA POTABLE Y SANEAMIENTO BÁSICO	210186001 - SAN MIGUEL DE MOCOA	-	1.788.865.758,00
5.4.08.24	PARTICIPACIÓN PARA AGUA POTABLE Y SANEAMIENTO BÁSICO	210191001 - LETICIA	-	2.123.455.761,00
5.4.08.24	PARTICIPACIÓN PARA AGUA POTABLE Y SANEAMIENTO BÁSICO	210194001 - PUERTO INÍRIDA	-	2.026.645.677,00
5.4.08.24	PARTICIPACIÓN PARA AGUA POTABLE Y SANEAMIENTO BÁSICO	210195001 - SAN JOSÉ DEL GUAVIARE	-	3.158.025.138,00
5.4.08.24	PARTICIPACIÓN PARA AGUA POTABLE Y SANEAMIENTO BÁSICO	210197001 - MITU	-	2.591.308.377,00
5.4.08.24	PARTICIPACIÓN PARA AGUA POTABLE Y SANEAMIENTO BÁSICO	210199001 - PUERTO CARREÑO	-	1.246.910.715,00



923272412 - Ministerio de Vivienda, Ciudad y Territorio  
 ENTIDADES DE GOBIERNO  
 01-07-2021 al 30-09-2021  
 INFORMACIÓN CONTABLE PÚBLICA - CONVERGENCIA  
 CGN2015\_002\_OPERACIONES\_RECIPROCAS\_CONVERGENCIA



CODIGO	NOMBRE	ENTIDAD RECÍPROCA	VALOR CORRIENTE(Pesos)	VALOR NO CORRIENTE(Pesos)
5.4.08.24	PARTICIPACIÓN PARA AGUA POTABLE Y SANEAMIENTO BÁSICO	210205002 - ABEJORRAL	-	822.257.154,00
5.4.08.24	PARTICIPACIÓN PARA AGUA POTABLE Y SANEAMIENTO BÁSICO	210225402 - LA VEGA - CUNDINAMARCA	-	707.262.012,00
5.4.08.24	PARTICIPACIÓN PARA AGUA POTABLE Y SANEAMIENTO BÁSICO	210263302 - GÉNOVA	-	480.731.643,00
5.4.08.24	PARTICIPACIÓN PARA AGUA POTABLE Y SANEAMIENTO BÁSICO	210268502 - ONZAGA	-	535.420.710,00
5.4.08.24	PARTICIPACIÓN PARA AGUA POTABLE Y SANEAMIENTO BÁSICO	210270702 - SAN JUAN DE BETULIA	-	831.450.897,00
5.4.08.24	PARTICIPACIÓN PARA AGUA POTABLE Y SANEAMIENTO BÁSICO	210315403 - LA UVITA	-	422.657.928,00
5.4.08.24	PARTICIPACIÓN PARA AGUA POTABLE Y SANEAMIENTO BÁSICO	210341503 - OPORAPA	-	807.393.699,00
5.4.08.24	PARTICIPACIÓN PARA AGUA POTABLE Y SANEAMIENTO BÁSICO	210347703 - SAN ZENÓN	-	896.020.137,00
5.4.08.24	PARTICIPACIÓN PARA AGUA POTABLE Y SANEAMIENTO BÁSICO	210352203 - COLÓN (GÉNOVA) - NARIÑO	-	678.807.333,00
5.4.08.24	PARTICIPACIÓN PARA AGUA POTABLE Y SANEAMIENTO BÁSICO	210354003 - ÁBREGO	-	1.651.996.386,00
5.4.08.24	PARTICIPACIÓN PARA AGUA POTABLE Y SANEAMIENTO BÁSICO	210376403 - LA VICTORIA - VALLE DEL CAUCA	-	567.106.632,00
5.4.08.24	PARTICIPACIÓN PARA AGUA POTABLE Y SANEAMIENTO BÁSICO	210405004 - ABRIAQUÍ	-	353.641.014,00
5.4.08.24	PARTICIPACIÓN PARA AGUA POTABLE Y SANEAMIENTO BÁSICO	210405604 - REMEDIOS	-	1.291.907.475,00
5.4.08.24	PARTICIPACIÓN PARA AGUA POTABLE Y SANEAMIENTO BÁSICO	210415104 - BOYACÁ	-	478.620.225,00
5.4.08.24	PARTICIPACIÓN PARA AGUA POTABLE Y SANEAMIENTO BÁSICO	210415204 - CÓMBITA	-	644.820.579,00
5.4.08.24	PARTICIPACIÓN PARA AGUA POTABLE Y SANEAMIENTO BÁSICO	210415804 - TIBANÁ	-	626.331.771,00
5.4.08.24	PARTICIPACIÓN PARA AGUA POTABLE Y SANEAMIENTO BÁSICO	210470204 - COLOSÓ (RICAURTE)	-	1.129.402.656,00
5.4.08.24	PARTICIPACIÓN PARA AGUA POTABLE Y SANEAMIENTO BÁSICO	210473504 - ORTEGA	-	1.556.058.474,00
5.4.08.24	PARTICIPACIÓN PARA AGUA POTABLE Y SANEAMIENTO BÁSICO	210518205 - CURILLO	-	691.162.389,00
5.4.08.24	PARTICIPACIÓN PARA AGUA POTABLE Y SANEAMIENTO BÁSICO	210525805 - TIBACUY	-	436.232.970,00
5.4.08.24	PARTICIPACIÓN PARA AGUA POTABLE Y SANEAMIENTO BÁSICO	210527205 - CONDOTO	-	1.439.891.874,00
5.4.08.24	PARTICIPACIÓN PARA AGUA POTABLE Y SANEAMIENTO BÁSICO	210547205 - CONCORDIA - MAGDALENA	-	791.466.453,00
5.4.08.24	PARTICIPACIÓN PARA AGUA POTABLE Y SANEAMIENTO BÁSICO	210547605 - REMOLINO	-	722.349.900,00
5.4.08.24	PARTICIPACIÓN PARA AGUA POTABLE Y SANEAMIENTO BÁSICO	210552405 - LEIVA	-	745.376.076,00
5.4.08.24	PARTICIPACIÓN PARA AGUA POTABLE Y SANEAMIENTO BÁSICO	210554405 - LOS PATIOS	-	2.084.211.162,00
5.4.08.24	PARTICIPACIÓN PARA AGUA POTABLE Y SANEAMIENTO BÁSICO	210568705 - SANTA BÁRBARA - SANTANDER	-	419.986.728,00
5.4.08.24	PARTICIPACIÓN PARA AGUA POTABLE Y SANEAMIENTO BÁSICO	210605206 - CONCEPCIÓN - ANTIOQUIA	-	432.428.715,00
5.4.08.24	PARTICIPACIÓN PARA AGUA POTABLE Y SANEAMIENTO BÁSICO	210605306 - GIRALDO	-	540.728.964,00
5.4.08.24	PARTICIPACIÓN PARA AGUA POTABLE Y SANEAMIENTO BÁSICO	210608606 - REPELÓN	-	1.259.022.168,00
5.4.08.24	PARTICIPACIÓN PARA AGUA POTABLE Y SANEAMIENTO BÁSICO	210613006 - ACHÍ	-	1.704.753.558,00
5.4.08.24	PARTICIPACIÓN PARA AGUA POTABLE Y SANEAMIENTO BÁSICO	210615106 - BRICEÑO - BOYACA	-	424.878.705,00
5.4.08.24	PARTICIPACIÓN PARA AGUA POTABLE Y SANEAMIENTO BÁSICO	210615806 - TIBASOSA	-	544.601.358,00
5.4.08.24	PARTICIPACIÓN PARA AGUA POTABLE Y SANEAMIENTO BÁSICO	210625506 - VENECIA - CUNDINAMARCA	-	387.913.977,00
5.4.08.24	PARTICIPACIÓN PARA AGUA POTABLE Y SANEAMIENTO BÁSICO	210627006 - ACANDÍ	-	913.288.032,00
5.4.08.24	PARTICIPACIÓN PARA AGUA POTABLE Y SANEAMIENTO BÁSICO	210641006 - ACEVEDO	-	1.765.472.805,00
5.4.08.24	PARTICIPACIÓN PARA AGUA POTABLE Y SANEAMIENTO BÁSICO	210641206 - COLOMBIA	-	749.975.625,00
5.4.08.24	PARTICIPACIÓN PARA AGUA POTABLE Y SANEAMIENTO BÁSICO	210641306 - GIGANTE	-	1.041.423.525,00
5.4.08.24	PARTICIPACIÓN PARA AGUA POTABLE Y SANEAMIENTO BÁSICO	210650006 - ACACÍAS	-	2.433.621.933,00
5.4.08.24	PARTICIPACIÓN PARA AGUA POTABLE Y SANEAMIENTO BÁSICO	210650606 - RESTREPO - META	-	666.699.669,00
5.4.08.24	PARTICIPACIÓN PARA AGUA POTABLE Y SANEAMIENTO BÁSICO	210652506 - OSPINA	-	582.236.046,00
5.4.08.24	PARTICIPACIÓN PARA AGUA POTABLE Y SANEAMIENTO BÁSICO	210654206 - CONVENCION	-	1.219.951.899,00

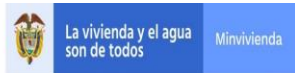




923272412 - Ministerio de Vivienda, Ciudad y Territorio  
 ENTIDADES DE GOBIERNO  
 01-07-2021 al 30-09-2021  
 INFORMACIÓN CONTABLE PÚBLICA - CONVERGENCIA  
 CGN2015\_002\_OPERACIONES\_RECIPROCAS\_CONVERGENCIA



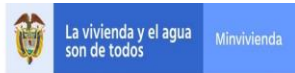
CODIGO	NOMBRE	ENTIDAD RECIPROCA	VALOR CORRIENTE(Pesos)	VALOR NO CORRIENTE(Pesos)
5.4.08.24	PARTICIPACIÓN PARA AGUA POTABLE Y SANEAMIENTO BÁSICO	210668406 - LEBRIJA	-	1.478.902.167,00
5.4.08.24	PARTICIPACIÓN PARA AGUA POTABLE Y SANEAMIENTO BÁSICO	210676306 - GINEBRA	-	763.995.573,00
5.4.08.24	PARTICIPACIÓN PARA AGUA POTABLE Y SANEAMIENTO BÁSICO	210676606 - RESTREPO - VALLE DEL CAUCA	-	655.195.347,00
5.4.08.24	PARTICIPACIÓN PARA AGUA POTABLE Y SANEAMIENTO BÁSICO	210705107 - BRICEÑO - ANTIOQUIA	-	677.525.616,00
5.4.08.24	PARTICIPACIÓN PARA AGUA POTABLE Y SANEAMIENTO BÁSICO	210705607 - EL RETIRO	-	585.367.614,00
5.4.08.24	PARTICIPACIÓN PARA AGUA POTABLE Y SANEAMIENTO BÁSICO	210715407 - VILLA DE LEYVA	-	638.943.642,00
5.4.08.24	PARTICIPACIÓN PARA AGUA POTABLE Y SANEAMIENTO BÁSICO	210715507 - OTANCHE	-	781.325.100,00
5.4.08.24	PARTICIPACIÓN PARA AGUA POTABLE Y SANEAMIENTO BÁSICO	210719807 - TIMBÍO	-	1.252.445.580,00
5.4.08.24	PARTICIPACIÓN PARA AGUA POTABLE Y SANEAMIENTO BÁSICO	210723807 - TIERRALTA	-	4.377.178.215,00
5.4.08.24	PARTICIPACIÓN PARA AGUA POTABLE Y SANEAMIENTO BÁSICO	210725307 - GIRARDOT	-	1.593.300.933,00
5.4.08.24	PARTICIPACIÓN PARA AGUA POTABLE Y SANEAMIENTO BÁSICO	210725407 - LENGUAZAUQUE	-	598.129.002,00
5.4.08.24	PARTICIPACIÓN PARA AGUA POTABLE Y SANEAMIENTO BÁSICO	210725807 - TIBIRITA	-	405.173.493,00
5.4.08.24	PARTICIPACIÓN PARA AGUA POTABLE Y SANEAMIENTO BÁSICO	210741807 - TIMANÁ	-	854.093.214,00
5.4.08.24	PARTICIPACIÓN PARA AGUA POTABLE Y SANEAMIENTO BÁSICO	210747707 - SANTA ANA	-	1.299.127.068,00
5.4.08.24	PARTICIPACIÓN PARA AGUA POTABLE Y SANEAMIENTO BÁSICO	210752207 - CONSACA	-	714.668.427,00
5.4.08.24	PARTICIPACIÓN PARA AGUA POTABLE Y SANEAMIENTO BÁSICO	210768207 - CONCEPCIÓN - SANTANDER	-	550.706.130,00
5.4.08.24	PARTICIPACIÓN PARA AGUA POTABLE Y SANEAMIENTO BÁSICO	210768307 - GIRÓN	-	3.924.160.803,00
5.4.08.24	PARTICIPACIÓN PARA AGUA POTABLE Y SANEAMIENTO BÁSICO	210805308 - GIRAROTA	-	1.426.727.826,00
5.4.08.24	PARTICIPACIÓN PARA AGUA POTABLE Y SANEAMIENTO BÁSICO	210815808 - TINJACÁ	-	417.770.289,00
5.4.08.24	PARTICIPACIÓN PARA AGUA POTABLE Y SANEAMIENTO BÁSICO	210870508 - OVEJAS	-	1.135.570.779,00
5.4.08.24	PARTICIPACIÓN PARA AGUA POTABLE Y SANEAMIENTO BÁSICO	210870708 - SAN MARCOS	-	2.486.502.054,00
5.4.08.24	PARTICIPACIÓN PARA AGUA POTABLE Y SANEAMIENTO BÁSICO	210873408 - LÉRIDA	-	773.382.177,00
5.4.08.24	PARTICIPACIÓN PARA AGUA POTABLE Y SANEAMIENTO BÁSICO	210905209 - CONCORDIA - ANTIOQUIA	-	991.538.811,00
5.4.08.24	PARTICIPACIÓN PARA AGUA POTABLE Y SANEAMIENTO BÁSICO	210905809 - TITIRIBÍ	-	635.530.338,00
5.4.08.24	PARTICIPACIÓN PARA AGUA POTABLE Y SANEAMIENTO BÁSICO	210915109 - BUENA VISTA - BOYACA	-	515.878.083,00
5.4.08.24	PARTICIPACIÓN PARA AGUA POTABLE Y SANEAMIENTO BÁSICO	210919809 - TIMBIQUÍ	-	1.879.322.445,00
5.4.08.24	PARTICIPACIÓN PARA AGUA POTABLE Y SANEAMIENTO BÁSICO	210954109 - BUCARASICA	-	757.627.524,00
5.4.08.24	PARTICIPACIÓN PARA AGUA POTABLE Y SANEAMIENTO BÁSICO	210968209 - CONFINES	-	374.748.381,00
5.4.08.24	PARTICIPACIÓN PARA AGUA POTABLE Y SANEAMIENTO BÁSICO	210976109 - BUENAVENTURA	-	11.581.762.248,00
5.4.08.24	PARTICIPACIÓN PARA AGUA POTABLE Y SANEAMIENTO BÁSICO	211005310 - GÓMEZ PLATA	-	726.379.326,00
5.4.08.24	PARTICIPACIÓN PARA AGUA POTABLE Y SANEAMIENTO BÁSICO	211013810 - TIQUISIO	-	1.412.943.102,00
5.4.08.24	PARTICIPACIÓN PARA AGUA POTABLE Y SANEAMIENTO BÁSICO	211015810 - TIPACOQUE	-	532.960.533,00
5.4.08.24	PARTICIPACIÓN PARA AGUA POTABLE Y SANEAMIENTO BÁSICO	211018410 - LA MONTAÑITA	-	1.248.924.042,00
5.4.08.24	PARTICIPACIÓN PARA AGUA POTABLE Y SANEAMIENTO BÁSICO	211018610 - SAN JOSÉ DE LA FRAGUA	-	959.879.610,00
5.4.08.24	PARTICIPACIÓN PARA AGUA POTABLE Y SANEAMIENTO BÁSICO	211019110 - BUENOS AIRES	-	1.402.183.179,00
5.4.08.24	PARTICIPACIÓN PARA AGUA POTABLE Y SANEAMIENTO BÁSICO	211020310 - GONZÁLEZ	-	621.289.116,00
5.4.08.24	PARTICIPACIÓN PARA AGUA POTABLE Y SANEAMIENTO BÁSICO	211020710 - SAN ALBERTO	-	1.186.374.609,00
5.4.08.24	PARTICIPACIÓN PARA AGUA POTABLE Y SANEAMIENTO BÁSICO	211027810 - UNIÓN PANAMERICANA	-	981.199.692,00
5.4.08.24	PARTICIPACIÓN PARA AGUA POTABLE Y SANEAMIENTO BÁSICO	211044110 - EL MOLINO	-	695.198.412,00
5.4.08.24	PARTICIPACIÓN PARA AGUA POTABLE Y SANEAMIENTO BÁSICO	211050110 - BARRANCA DE UPIÁ	-	533.226.357,00
5.4.08.24	PARTICIPACIÓN PARA AGUA POTABLE Y SANEAMIENTO BÁSICO	211052110 - BUESACO	-	1.177.565.895,00



923272412 - Ministerio de Vivienda, Ciudad y Territorio  
 ENTIDADES DE GOBIERNO  
 01-07-2021 al 30-09-2021  
 INFORMACIÓN CONTABLE PÚBLICA - CONVERGENCIA  
 CGN2015\_002\_OPERACIONES\_RECIPROCAS\_CONVERGENCIA



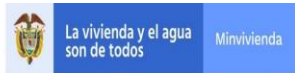
CODIGO	NOMBRE	ENTIDAD RECIPROCA	VALOR CORRIENTE(Pesos)	VALOR NO CORRIENTE(Pesos)
5.4.08.24	PARTICIPACIÓN PARA AGUA POTABLE Y SANEAMIENTO BÁSICO	211052210 - CONTADERO	-	608.272.785,00
5.4.08.24	PARTICIPACIÓN PARA AGUA POTABLE Y SANEAMIENTO BÁSICO	211054810 - TIBÚ	-	2.613.812.850,00
5.4.08.24	PARTICIPACIÓN PARA AGUA POTABLE Y SANEAMIENTO BÁSICO	211070110 - BUENAVISTA - SUCRE	-	874.893.654,00
5.4.08.24	PARTICIPACIÓN PARA AGUA POTABLE Y SANEAMIENTO BÁSICO	211085010 - AGUAZUL	-	1.419.754.617,00
5.4.08.24	PARTICIPACIÓN PARA AGUA POTABLE Y SANEAMIENTO BÁSICO	211085410 - TAURAMENA	-	1.182.287.520,00
5.4.08.24	PARTICIPACIÓN PARA AGUA POTABLE Y SANEAMIENTO BÁSICO	211105411 - LIBORINA	-	585.734.715,00
5.4.08.24	PARTICIPACIÓN PARA AGUA POTABLE Y SANEAMIENTO BÁSICO	211115511 - PACHAVITA	-	398.731.986,00
5.4.08.24	PARTICIPACIÓN PARA AGUA POTABLE Y SANEAMIENTO BÁSICO	211120011 - AGUACHICA	-	2.818.980.900,00
5.4.08.24	PARTICIPACIÓN PARA AGUA POTABLE Y SANEAMIENTO BÁSICO	211150711 - VISTA HERMOSA	-	1.373.254.020,00
5.4.08.24	PARTICIPACIÓN PARA AGUA POTABLE Y SANEAMIENTO BÁSICO	211152411 - LINARES	-	580.589.244,00
5.4.08.24	PARTICIPACIÓN PARA AGUA POTABLE Y SANEAMIENTO BÁSICO	211163111 - BUENAVISTA - QUINDIO	-	440.164.440,00
5.4.08.24	PARTICIPACIÓN PARA AGUA POTABLE Y SANEAMIENTO BÁSICO	211168211 - CONTRATACIÓN	-	416.328.525,00
5.4.08.24	PARTICIPACIÓN PARA AGUA POTABLE Y SANEAMIENTO BÁSICO	211173411 - EL LIBANO	-	1.251.834.021,00
5.4.08.24	PARTICIPACIÓN PARA AGUA POTABLE Y SANEAMIENTO BÁSICO	211176111 - GUADALAJARA DE BUGA	-	2.431.916.676,00
5.4.08.24	PARTICIPACIÓN PARA AGUA POTABLE Y SANEAMIENTO BÁSICO	211205212 - COPACABANA	-	1.733.310.252,00
5.4.08.24	PARTICIPACIÓN PARA AGUA POTABLE Y SANEAMIENTO BÁSICO	211213212 - CÓRDOBA - BOLIVAR	-	861.611.670,00
5.4.08.24	PARTICIPACIÓN PARA AGUA POTABLE Y SANEAMIENTO BÁSICO	211215212 - COPER	-	491.273.406,00
5.4.08.24	PARTICIPACIÓN PARA AGUA POTABLE Y SANEAMIENTO BÁSICO	211219212 - CORINTO	-	1.423.612.467,00
5.4.08.24	PARTICIPACIÓN PARA AGUA POTABLE Y SANEAMIENTO BÁSICO	211225312 - GRANADA - CUNDINAMARCA	-	466.549.803,00
5.4.08.24	PARTICIPACIÓN PARA AGUA POTABLE Y SANEAMIENTO BÁSICO	211225612 - RICAURTE - CUNDINAMARCA	-	629.403.948,00
5.4.08.24	PARTICIPACIÓN PARA AGUA POTABLE Y SANEAMIENTO BÁSICO	211252612 - RICAURTE - NARIÑO	-	1.548.253.998,00
5.4.08.24	PARTICIPACIÓN PARA AGUA POTABLE Y SANEAMIENTO BÁSICO	211263212 - CÓRDOBA - QUINDIO	-	477.352.674,00
5.4.08.24	PARTICIPACIÓN PARA AGUA POTABLE Y SANEAMIENTO BÁSICO	211305113 - BURITICÁ	-	763.862.634,00
5.4.08.24	PARTICIPACIÓN PARA AGUA POTABLE Y SANEAMIENTO BÁSICO	211305313 - GRANADA - ANTIOQUIA	-	531.131.382,00
5.4.08.24	PARTICIPACIÓN PARA AGUA POTABLE Y SANEAMIENTO BÁSICO	211317013 - AGUADAS - CALDAS	-	889.916.085,00
5.4.08.24	PARTICIPACIÓN PARA AGUA POTABLE Y SANEAMIENTO BÁSICO	211317513 - PÁCORO	-	654.197.409,00
5.4.08.24	PARTICIPACIÓN PARA AGUA POTABLE Y SANEAMIENTO BÁSICO	211319513 - PADILLA	-	522.772.740,00
5.4.08.24	PARTICIPACIÓN PARA AGUA POTABLE Y SANEAMIENTO BÁSICO	211320013 - AGUSTÍN CODAZZI	-	2.389.420.575,00
5.4.08.24	PARTICIPACIÓN PARA AGUA POTABLE Y SANEAMIENTO BÁSICO	211325513 - PACHO	-	921.763.971,00
5.4.08.24	PARTICIPACIÓN PARA AGUA POTABLE Y SANEAMIENTO BÁSICO	211327413 - LLOORÓ	-	1.334.790.810,00
5.4.08.24	PARTICIPACIÓN PARA AGUA POTABLE Y SANEAMIENTO BÁSICO	211341013 - EL AGRADO	-	667.502.631,00
5.4.08.24	PARTICIPACIÓN PARA AGUA POTABLE Y SANEAMIENTO BÁSICO	211350313 - GRANADA - META	-	2.765.977.443,00
5.4.08.24	PARTICIPACIÓN PARA AGUA POTABLE Y SANEAMIENTO BÁSICO	211354313 - GRAMALOTE	-	592.913.619,00
5.4.08.24	PARTICIPACIÓN PARA AGUA POTABLE Y SANEAMIENTO BÁSICO	211368013 - AGUADA - SANTANDER	-	284.563.485,00
5.4.08.24	PARTICIPACIÓN PARA AGUA POTABLE Y SANEAMIENTO BÁSICO	211370713 - SAN ONOFRE	-	2.203.435.116,00
5.4.08.24	PARTICIPACIÓN PARA AGUA POTABLE Y SANEAMIENTO BÁSICO	211376113 - BUGALAGRANDE	-	813.225.438,00
5.4.08.24	PARTICIPACIÓN PARA AGUA POTABLE Y SANEAMIENTO BÁSICO	211415114 - BUSBANZÁ	-	502.262.955,00
5.4.08.24	PARTICIPACIÓN PARA AGUA POTABLE Y SANEAMIENTO BÁSICO	211415514 - PÁEZ	-	450.981.954,00
5.4.08.24	PARTICIPACIÓN PARA AGUA POTABLE Y SANEAMIENTO BÁSICO	211415814 - TOCA	-	570.702.942,00
5.4.08.24	PARTICIPACIÓN PARA AGUA POTABLE Y SANEAMIENTO BÁSICO	211417614 - RIOSUCIO - CALDAS	-	1.820.762.424,00
5.4.08.24	PARTICIPACIÓN PARA AGUA POTABLE Y SANEAMIENTO BÁSICO	211420614 - RÍO DE ORO	-	989.702.667,00



923272412 - Ministerio de Vivienda, Ciudad y Territorio  
 ENTIDADES DE GOBIERNO  
 01-07-2021 al 30-09-2021  
 INFORMACIÓN CONTABLE PÚBLICA - CONVERGENCIA  
 CGN2015\_002\_OPERACIONES\_RECIPROCAS\_CONVERGENCIA



CODIGO	NOMBRE	ENTIDAD RECÍPROCA	VALOR CORRIENTE(Pesos)	VALOR NO CORRIENTE(Pesos)
5.4.08.24	PARTICIPACIÓN PARA AGUA POTABLE Y SANEAMIENTO BÁSICO	211425214 - COTA	-	803.133.819,00
5.4.08.24	PARTICIPACIÓN PARA AGUA POTABLE Y SANEAMIENTO BÁSICO	211505315 - GUADALUPE - ANTIOQUIA	-	665.649.279,00
5.4.08.24	PARTICIPACIÓN PARA AGUA POTABLE Y SANEAMIENTO BÁSICO	211505615 - RIONEGRO - ANTIOQUIA	-	1.854.897.435,00
5.4.08.24	PARTICIPACIÓN PARA AGUA POTABLE Y SANEAMIENTO BÁSICO	211515215 - CORRALES	-	369.581.589,00
5.4.08.24	PARTICIPACIÓN PARA AGUA POTABLE Y SANEAMIENTO BÁSICO	211525815 - TOCAIMA	-	769.352.589,00
5.4.08.24	PARTICIPACIÓN PARA AGUA POTABLE Y SANEAMIENTO BÁSICO	211527615 - RIOSUCIO - CHOCÓ	-	3.368.982.069,00
5.4.08.24	PARTICIPACIÓN PARA AGUA POTABLE Y SANEAMIENTO BÁSICO	211541615 - RIVERA	-	969.398.973,00
5.4.08.24	PARTICIPACIÓN PARA AGUA POTABLE Y SANEAMIENTO BÁSICO	211552215 - CÓRDOBA - NARIÑO	-	872.068.194,00
5.4.08.24	PARTICIPACIÓN PARA AGUA POTABLE Y SANEAMIENTO BÁSICO	211568615 - RIONEGRO - SANTANDER	-	1.213.047.810,00
5.4.08.24	PARTICIPACIÓN PARA AGUA POTABLE Y SANEAMIENTO BÁSICO	211570215 - COROZAL	-	2.117.964.528,00
5.4.08.24	PARTICIPACIÓN PARA AGUA POTABLE Y SANEAMIENTO BÁSICO	211585015 - CHÁMEZA	-	416.883.240,00
5.4.08.24	PARTICIPACIÓN PARA AGUA POTABLE Y SANEAMIENTO BÁSICO	211585315 - SÁCAMA	-	444.885.588,00
5.4.08.24	PARTICIPACIÓN PARA AGUA POTABLE Y SANEAMIENTO BÁSICO	211595015 - CALAMAR - GUAVIARE	-	1.001.386.629,00
5.4.08.24	PARTICIPACIÓN PARA AGUA POTABLE Y SANEAMIENTO BÁSICO	211615516 - PAIPA	-	1.002.503.682,00
5.4.08.24	PARTICIPACIÓN PARA AGUA POTABLE Y SANEAMIENTO BÁSICO	211615816 - TOGUÍ	-	552.873.861,00
5.4.08.24	PARTICIPACIÓN PARA AGUA POTABLE Y SANEAMIENTO BÁSICO	211617616 - RISARALDA	-	654.108.390,00
5.4.08.24	PARTICIPACIÓN PARA AGUA POTABLE Y SANEAMIENTO BÁSICO	211641016 - AIPE	-	1.050.769.116,00
5.4.08.24	PARTICIPACIÓN PARA AGUA POTABLE Y SANEAMIENTO BÁSICO	211673616 - RIOBLANCO	-	1.317.383.856,00
5.4.08.24	PARTICIPACIÓN PARA AGUA POTABLE Y SANEAMIENTO BÁSICO	211676616 - RIOFRÍO	-	662.948.964,00
5.4.08.24	PARTICIPACIÓN PARA AGUA POTABLE Y SANEAMIENTO BÁSICO	211715317 - GUACAMAYAS	-	454.686.021,00
5.4.08.24	PARTICIPACIÓN PARA AGUA POTABLE Y SANEAMIENTO BÁSICO	211719517 - PÁEZ (BELALCÁZAR)	-	1.893.614.472,00
5.4.08.24	PARTICIPACIÓN PARA AGUA POTABLE Y SANEAMIENTO BÁSICO	211720517 - PAILITAS	-	1.063.943.055,00
5.4.08.24	PARTICIPACIÓN PARA AGUA POTABLE Y SANEAMIENTO BÁSICO	211723417 - SANTA CRUZ DE LORICA	-	4.221.230.319,00
5.4.08.24	PARTICIPACIÓN PARA AGUA POTABLE Y SANEAMIENTO BÁSICO	211725317 - GUACHETÁ	-	576.044.181,00
5.4.08.24	PARTICIPACIÓN PARA AGUA POTABLE Y SANEAMIENTO BÁSICO	211725817 - TOCANCIPÁ	-	968.750.586,00
5.4.08.24	PARTICIPACIÓN PARA AGUA POTABLE Y SANEAMIENTO BÁSICO	211752317 - GUACHUCAL	-	850.618.323,00
5.4.08.24	PARTICIPACIÓN PARA AGUA POTABLE Y SANEAMIENTO BÁSICO	211768217 - COROMORO	-	594.315.999,00
5.4.08.24	PARTICIPACIÓN PARA AGUA POTABLE Y SANEAMIENTO BÁSICO	211770717 - SAN PEDRO - SUCRE	-	1.043.391.888,00
5.4.08.24	PARTICIPACIÓN PARA AGUA POTABLE Y SANEAMIENTO BÁSICO	211773217 - COYAIMA	-	1.414.497.366,00
5.4.08.24	PARTICIPACIÓN PARA AGUA POTABLE Y SANEAMIENTO BÁSICO	211805318 - GUARNE	-	1.537.536.753,00
5.4.08.24	PARTICIPACIÓN PARA AGUA POTABLE Y SANEAMIENTO BÁSICO	211815218 - COVARACHÍA	-	611.229.123,00
5.4.08.24	PARTICIPACIÓN PARA AGUA POTABLE Y SANEAMIENTO BÁSICO	211815518 - PAJARITO	-	471.297.996,00
5.4.08.24	PARTICIPACIÓN PARA AGUA POTABLE Y SANEAMIENTO BÁSICO	211819318 - GUAPI	-	2.021.261.877,00
5.4.08.24	PARTICIPACIÓN PARA AGUA POTABLE Y SANEAMIENTO BÁSICO	211819418 - LÓPEZ DE MICAY	-	1.390.998.852,00
5.4.08.24	PARTICIPACIÓN PARA AGUA POTABLE Y SANEAMIENTO BÁSICO	211825518 - PAIME	-	689.299.173,00
5.4.08.24	PARTICIPACIÓN PARA AGUA POTABLE Y SANEAMIENTO BÁSICO	211825718 - SASAIMA	-	639.282.249,00
5.4.08.24	PARTICIPACIÓN PARA AGUA POTABLE Y SANEAMIENTO BÁSICO	211841518 - PAICOL	-	556.180.839,00
5.4.08.24	PARTICIPACIÓN PARA AGUA POTABLE Y SANEAMIENTO BÁSICO	211847318 - GUAMAL - MAGDALENA	-	1.461.207.618,00
5.4.08.24	PARTICIPACIÓN PARA AGUA POTABLE Y SANEAMIENTO BÁSICO	211850318 - GUAMAL - META	-	757.086.768,00
5.4.08.24	PARTICIPACIÓN PARA AGUA POTABLE Y SANEAMIENTO BÁSICO	211852418 - LOS ANDES (SOTOMAYOR)	-	1.014.002.973,00
5.4.08.24	PARTICIPACIÓN PARA AGUA POTABLE Y SANEAMIENTO BÁSICO	211854418 - LOURDES	-	532.853.460,00



923272412 - Ministerio de Vivienda, Ciudad y Territorio  
 ENTIDADES DE GOBIERNO  
 01-07-2021 al 30-09-2021  
 INFORMACIÓN CONTABLE PÚBLICA - CONVERGENCIA  
 CGN2015\_002\_OPERACIONES\_RECIPROCAS\_CONVERGENCIA



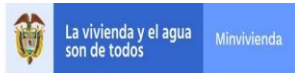
CODIGO	NOMBRE	ENTIDAD RECIPROCA	VALOR CORRIENTE(Pesos)	VALOR NO CORRIENTE(Pesos)
5.4.08.24	PARTICIPACIÓN PARA AGUA POTABLE Y SANEAMIENTO BÁSICO	211854518 - PAMPLONA	-	1.234.287.189,00
5.4.08.24	PARTICIPACIÓN PARA AGUA POTABLE Y SANEAMIENTO BÁSICO	211866318 - GUÁTICA	-	556.009.974,00
5.4.08.24	PARTICIPACIÓN PARA AGUA POTABLE Y SANEAMIENTO BÁSICO	211868318 - GUACA	-	571.489.029,00
5.4.08.24	PARTICIPACIÓN PARA AGUA POTABLE Y SANEAMIENTO BÁSICO	211868418 - LOS SANTOS	-	913.434.210,00
5.4.08.24	PARTICIPACIÓN PARA AGUA POTABLE Y SANEAMIENTO BÁSICO	211870418 - LOS PALMITOS	-	1.033.823.583,00
5.4.08.24	PARTICIPACIÓN PARA AGUA POTABLE Y SANEAMIENTO BÁSICO	211876318 - SAN JUAN BAUTISTA DE GUACARI	-	1.003.400.739,00
5.4.08.24	PARTICIPACIÓN PARA AGUA POTABLE Y SANEAMIENTO BÁSICO	211905819 - TOLEDO - ANTIOQUIA	-	560.205.567,00
5.4.08.24	PARTICIPACIÓN PARA AGUA POTABLE Y SANEAMIENTO BÁSICO	211923419 - LOS CÓRDOBAS	-	1.732.002.408,00
5.4.08.24	PARTICIPACIÓN PARA AGUA POTABLE Y SANEAMIENTO BÁSICO	211925019 - ALBÁN	-	431.286.282,00
5.4.08.24	PARTICIPACIÓN PARA AGUA POTABLE Y SANEAMIENTO BÁSICO	211941319 - GUADALUPE - HUILA	-	961.692.498,00
5.4.08.24	PARTICIPACIÓN PARA AGUA POTABLE Y SANEAMIENTO BÁSICO	211952019 - ALBÁN (SAN JOSÉ)	-	1.024.148.691,00
5.4.08.24	PARTICIPACIÓN PARA AGUA POTABLE Y SANEAMIENTO BÁSICO	211973319 - EL GUAMO - TOLIMA	-	1.284.812.010,00
5.4.08.24	PARTICIPACIÓN PARA AGUA POTABLE Y SANEAMIENTO BÁSICO	211986219 - COLÓN - PUTUMAYO	-	327.499.443,00
5.4.08.24	PARTICIPACIÓN PARA AGUA POTABLE Y SANEAMIENTO BÁSICO	212005120 - CÁCERES	-	1.992.630.816,00
5.4.08.24	PARTICIPACIÓN PARA AGUA POTABLE Y SANEAMIENTO BÁSICO	212008520 - PALMAR DE VARELA	-	1.325.803.554,00
5.4.08.24	PARTICIPACIÓN PARA AGUA POTABLE Y SANEAMIENTO BÁSICO	212013620 - SAN CRISTÓBAL	-	672.333.696,00
5.4.08.24	PARTICIPACIÓN PARA AGUA POTABLE Y SANEAMIENTO BÁSICO	212015720 - SATIVANORTE	-	492.078.123,00
5.4.08.24	PARTICIPACIÓN PARA AGUA POTABLE Y SANEAMIENTO BÁSICO	212015820 - TÓPAGA	-	340.486.605,00
5.4.08.24	PARTICIPACIÓN PARA AGUA POTABLE Y SANEAMIENTO BÁSICO	212025120 - CABRERA - CUNDINAMARCA	-	425.399.256,00
5.4.08.24	PARTICIPACIÓN PARA AGUA POTABLE Y SANEAMIENTO BÁSICO	212025320 - GUADUAS	-	1.269.815.526,00
5.4.08.24	PARTICIPACIÓN PARA AGUA POTABLE Y SANEAMIENTO BÁSICO	212041020 - ALGECIRAS	-	1.139.344.335,00
5.4.08.24	PARTICIPACIÓN PARA AGUA POTABLE Y SANEAMIENTO BÁSICO	212044420 - LA JAGUA DEL PILAR	-	601.266.015,00
5.4.08.24	PARTICIPACIÓN PARA AGUA POTABLE Y SANEAMIENTO BÁSICO	212047720 - SANTA BÁRBARA DE PINTO	-	954.070.299,00
5.4.08.24	PARTICIPACIÓN PARA AGUA POTABLE Y SANEAMIENTO BÁSICO	212052320 - GUAITARILLA	-	665.104.005,00
5.4.08.24	PARTICIPACIÓN PARA AGUA POTABLE Y SANEAMIENTO BÁSICO	212052520 - FRANCISCO PIZARRO (SALAHONDA)	-	1.209.614.850,00
5.4.08.24	PARTICIPACIÓN PARA AGUA POTABLE Y SANEAMIENTO BÁSICO	212052720 - SAPUYES	-	540.303.228,00
5.4.08.24	PARTICIPACIÓN PARA AGUA POTABLE Y SANEAMIENTO BÁSICO	212054520 - PAMPLONITA	-	505.134.036,00
5.4.08.24	PARTICIPACIÓN PARA AGUA POTABLE Y SANEAMIENTO BÁSICO	212054720 - SARDINATA	-	1.458.070.164,00
5.4.08.24	PARTICIPACIÓN PARA AGUA POTABLE Y SANEAMIENTO BÁSICO	212054820 - TOLEDO - NORTE DE SANTANDER	-	955.117.584,00
5.4.08.24	PARTICIPACIÓN PARA AGUA POTABLE Y SANEAMIENTO BÁSICO	212068020 - ALBANIA - SANTANDER	-	512.347.239,00
5.4.08.24	PARTICIPACIÓN PARA AGUA POTABLE Y SANEAMIENTO BÁSICO	212068320 - GUADALUPE - SANTANDER	-	475.823.808,00
5.4.08.24	PARTICIPACIÓN PARA AGUA POTABLE Y SANEAMIENTO BÁSICO	212068720 - SANTA HELENA DE OPÓN	-	509.388.948,00
5.4.08.24	PARTICIPACIÓN PARA AGUA POTABLE Y SANEAMIENTO BÁSICO	212068820 - TONA	-	587.079.054,00
5.4.08.24	PARTICIPACIÓN PARA AGUA POTABLE Y SANEAMIENTO BÁSICO	212070820 - SANTIAGO DE TOLÚ	-	1.508.346.585,00
5.4.08.24	PARTICIPACIÓN PARA AGUA POTABLE Y SANEAMIENTO BÁSICO	212073520 - PALOCABILDO	-	652.116.402,00
5.4.08.24	PARTICIPACIÓN PARA AGUA POTABLE Y SANEAMIENTO BÁSICO	212076020 - ALCALÁ	-	769.341.321,00
5.4.08.24	PARTICIPACIÓN PARA AGUA POTABLE Y SANEAMIENTO BÁSICO	212076520 - PALMIRA	-	5.875.174.575,00
5.4.08.24	PARTICIPACIÓN PARA AGUA POTABLE Y SANEAMIENTO BÁSICO	212081220 - CRAVO NORTE	-	590.147.604,00
5.4.08.24	PARTICIPACIÓN PARA AGUA POTABLE Y SANEAMIENTO BÁSICO	212086320 - ORITO	-	2.060.591.526,00
5.4.08.24	PARTICIPACIÓN PARA AGUA POTABLE Y SANEAMIENTO BÁSICO	212105021 - ALEJANDRÍA	-	476.392.068,00
5.4.08.24	PARTICIPACIÓN PARA AGUA POTABLE Y SANEAMIENTO BÁSICO	212105321 - GUATAPÉ	-	360.132.651,00



923272412 - Ministerio de Vivienda, Ciudad y Territorio  
 ENTIDADES DE GOBIERNO  
 01-07-2021 al 30-09-2021  
 INFORMACIÓN CONTABLE PÚBLICA - CONVERGENCIA  
 CGN2015\_002\_OPERACIONES\_RECIPROCAS\_CONVERGENCIA



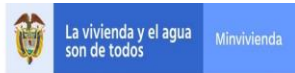
CODIGO	NOMBRE	ENTIDAD RECIPROCA	VALOR CORRIENTE(Pesos)	VALOR NO CORRIENTE(Pesos)
5.4.08.24	PARTICIPACIÓN PARA AGUA POTABLE Y SANEAMIENTO BÁSICO	212108421 - LURUACO	-	1.257.896.196,00
5.4.08.24	PARTICIPACIÓN PARA AGUA POTABLE Y SANEAMIENTO BÁSICO	212115621 - RONDÓN	-	451.872.927,00
5.4.08.24	PARTICIPACIÓN PARA AGUA POTABLE Y SANEAMIENTO BÁSICO	212119821 - TORIBÍO	-	1.507.772.061,00
5.4.08.24	PARTICIPACIÓN PARA AGUA POTABLE Y SANEAMIENTO BÁSICO	212120621 - LA PAZ (ROBLES) - CESAR	-	1.259.567.685,00
5.4.08.24	PARTICIPACIÓN PARA AGUA POTABLE Y SANEAMIENTO BÁSICO	212152621 - ROBERTO PAYÁN (SAN JOSÉ)	-	1.565.064.513,00
5.4.08.24	PARTICIPACIÓN PARA AGUA POTABLE Y SANEAMIENTO BÁSICO	212168121 - CABRERA - SANTANDER	-	356.699.367,00
5.4.08.24	PARTICIPACIÓN PARA AGUA POTABLE Y SANEAMIENTO BÁSICO	212213222 - CLEMENCIA	-	1.646.788.752,00
5.4.08.24	PARTICIPACIÓN PARA AGUA POTABLE Y SANEAMIENTO BÁSICO	212215022 - ALMEIDA	-	343.924.299,00
5.4.08.24	PARTICIPACIÓN PARA AGUA POTABLE Y SANEAMIENTO BÁSICO	212215322 - GUATEQUE	-	484.997.580,00
5.4.08.24	PARTICIPACIÓN PARA AGUA POTABLE Y SANEAMIENTO BÁSICO	212215522 - PANQUEBA	-	392.510.124,00
5.4.08.24	PARTICIPACIÓN PARA AGUA POTABLE Y SANEAMIENTO BÁSICO	212215822 - TOTA	-	541.558.080,00
5.4.08.24	PARTICIPACIÓN PARA AGUA POTABLE Y SANEAMIENTO BÁSICO	212219022 - ALMAGUER	-	1.240.157.763,00
5.4.08.24	PARTICIPACIÓN PARA AGUA POTABLE Y SANEAMIENTO BÁSICO	212219622 - ROSAS	-	832.890.366,00
5.4.08.24	PARTICIPACIÓN PARA AGUA POTABLE Y SANEAMIENTO BÁSICO	212225322 - GUASCA	-	610.254.342,00
5.4.08.24	PARTICIPACIÓN PARA AGUA POTABLE Y SANEAMIENTO BÁSICO	212252022 - ALDANA	-	536.583.348,00
5.4.08.24	PARTICIPACIÓN PARA AGUA POTABLE Y SANEAMIENTO BÁSICO	212268322 - GUAPOTÁ	-	360.761.526,00
5.4.08.24	PARTICIPACIÓN PARA AGUA POTABLE Y SANEAMIENTO BÁSICO	212268522 - PALMAR	-	405.285.309,00
5.4.08.24	PARTICIPACIÓN PARA AGUA POTABLE Y SANEAMIENTO BÁSICO	212273622 - RONCESVALLES	-	415.094.472,00
5.4.08.24	PARTICIPACIÓN PARA AGUA POTABLE Y SANEAMIENTO BÁSICO	212276122 - CAICEDONIA	-	751.058.478,00
5.4.08.24	PARTICIPACIÓN PARA AGUA POTABLE Y SANEAMIENTO BÁSICO	212276622 - ROLDANILLO	-	1.109.413.602,00
5.4.08.24	PARTICIPACIÓN PARA AGUA POTABLE Y SANEAMIENTO BÁSICO	212315223 - CUBARÁ	-	1.165.274.442,00
5.4.08.24	PARTICIPACIÓN PARA AGUA POTABLE Y SANEAMIENTO BÁSICO	212315723 - SATIVASUR	-	394.693.416,00
5.4.08.24	PARTICIPACIÓN PARA AGUA POTABLE Y SANEAMIENTO BÁSICO	212325123 - CACHIPAY	-	497.940.759,00
5.4.08.24	PARTICIPACIÓN PARA AGUA POTABLE Y SANEAMIENTO BÁSICO	212325823 - TOPAIPÍ	-	605.783.772,00
5.4.08.24	PARTICIPACIÓN PARA AGUA POTABLE Y SANEAMIENTO BÁSICO	212350223 - CUBARRAL	-	457.382.007,00
5.4.08.24	PARTICIPACIÓN PARA AGUA POTABLE Y SANEAMIENTO BÁSICO	212352323 - GUALMATÁN	-	571.509.279,00
5.4.08.24	PARTICIPACIÓN PARA AGUA POTABLE Y SANEAMIENTO BÁSICO	212354223 - CUCUTILLA	-	733.713.678,00
5.4.08.24	PARTICIPACIÓN PARA AGUA POTABLE Y SANEAMIENTO BÁSICO	212370523 - SAN ANTONIO DE PALMITO	-	1.219.306.707,00
5.4.08.24	PARTICIPACIÓN PARA AGUA POTABLE Y SANEAMIENTO BÁSICO	212370823 - TOLUVIEJO	-	1.111.522.023,00
5.4.08.24	PARTICIPACIÓN PARA AGUA POTABLE Y SANEAMIENTO BÁSICO	212376823 - TORO	-	727.810.695,00
5.4.08.24	PARTICIPACIÓN PARA AGUA POTABLE Y SANEAMIENTO BÁSICO	212415224 - CUCAITA	-	380.778.939,00
5.4.08.24	PARTICIPACIÓN PARA AGUA POTABLE Y SANEAMIENTO BÁSICO	212417524 - PALESTINA - CALDAS	-	585.394.092,00
5.4.08.24	PARTICIPACIÓN PARA AGUA POTABLE Y SANEAMIENTO BÁSICO	212419824 - TOTORÓ	-	1.492.213.572,00
5.4.08.24	PARTICIPACIÓN PARA AGUA POTABLE Y SANEAMIENTO BÁSICO	212425224 - CUCUNUBÁ	-	598.172.940,00
5.4.08.24	PARTICIPACIÓN PARA AGUA POTABLE Y SANEAMIENTO BÁSICO	212425324 - GUATAQUÍ	-	448.730.514,00
5.4.08.24	PARTICIPACIÓN PARA AGUA POTABLE Y SANEAMIENTO BÁSICO	212425524 - PANDI	-	444.428.433,00
5.4.08.24	PARTICIPACIÓN PARA AGUA POTABLE Y SANEAMIENTO BÁSICO	212441524 - PALERMO	-	968.015.250,00
5.4.08.24	PARTICIPACIÓN PARA AGUA POTABLE Y SANEAMIENTO BÁSICO	212450124 - CABUYARO	-	429.360.390,00
5.4.08.24	PARTICIPACIÓN PARA AGUA POTABLE Y SANEAMIENTO BÁSICO	212452224 - CUASPUD (CARLOSAMA)	-	752.316.093,00
5.4.08.24	PARTICIPACIÓN PARA AGUA POTABLE Y SANEAMIENTO BÁSICO	212468324 - GUA VATÁ	-	455.226.246,00
5.4.08.24	PARTICIPACIÓN PARA AGUA POTABLE Y SANEAMIENTO BÁSICO	212468524 - PALMAS DEL SOCORRO	-	372.057.759,00



923272412 - Ministerio de Vivienda, Ciudad y Territorio  
 ENTIDADES DE GOBIERNO  
 01-07-2021 al 30-09-2021  
 INFORMACIÓN CONTABLE PÚBLICA - CONVERGENCIA  
 CGN2015\_002\_OPERACIONES\_RECIPROCAS\_CONVERGENCIA



CODIGO	NOMBRE	ENTIDAD RECIPROCA	VALOR CORRIENTE(Pesos)	VALOR NO CORRIENTE(Pesos)
5.4.08.24	PARTICIPACIÓN PARA AGUA POTABLE Y SANEAMIENTO BÁSICO	212470124 - CAIMITO	-	928.985.283,00
5.4.08.24	PARTICIPACIÓN PARA AGUA POTABLE Y SANEAMIENTO BÁSICO	212473024 - ALPUJARRA	-	450.339.048,00
5.4.08.24	PARTICIPACIÓN PARA AGUA POTABLE Y SANEAMIENTO BÁSICO	212473124 - CAJAMARCA	-	688.257.180,00
5.4.08.24	PARTICIPACIÓN PARA AGUA POTABLE Y SANEAMIENTO BÁSICO	212473624 - ROVIRA	-	1.101.066.390,00
5.4.08.24	PARTICIPACIÓN PARA AGUA POTABLE Y SANEAMIENTO BÁSICO	212499524 - LA PRIMAVERA	-	1.192.510.125,00
5.4.08.24	PARTICIPACIÓN PARA AGUA POTABLE Y SANEAMIENTO BÁSICO	212499624 - SANTA ROSALÍA	-	643.400.694,00
5.4.08.24	PARTICIPACIÓN PARA AGUA POTABLE Y SANEAMIENTO BÁSICO	212505125 - CAICEDO	-	707.274.225,00
5.4.08.24	PARTICIPACIÓN PARA AGUA POTABLE Y SANEAMIENTO BÁSICO	212505425 - MACEO	-	559.257.255,00
5.4.08.24	PARTICIPACIÓN PARA AGUA POTABLE Y SANEAMIENTO BÁSICO	212515325 - GUAYATÁ	-	436.839.471,00
5.4.08.24	PARTICIPACIÓN PARA AGUA POTABLE Y SANEAMIENTO BÁSICO	212515425 - MACANAL	-	414.767.043,00
5.4.08.24	PARTICIPACIÓN PARA AGUA POTABLE Y SANEAMIENTO BÁSICO	212527025 - ALTO BAUDÓ (PIE DE PATO)	-	2.441.969.388,00
5.4.08.24	PARTICIPACIÓN PARA AGUA POTABLE Y SANEAMIENTO BÁSICO	212527425 - MEDIO ATRATO	-	1.921.920.192,00
5.4.08.24	PARTICIPACIÓN PARA AGUA POTABLE Y SANEAMIENTO BÁSICO	212550325 - MAPIRIPÁN	-	1.423.464.462,00
5.4.08.24	PARTICIPACIÓN PARA AGUA POTABLE Y SANEAMIENTO BÁSICO	212554125 - CÁCOTA	-	601.806.654,00
5.4.08.24	PARTICIPACIÓN PARA AGUA POTABLE Y SANEAMIENTO BÁSICO	212568425 - MACARAVITA	-	600.447.960,00
5.4.08.24	PARTICIPACIÓN PARA AGUA POTABLE Y SANEAMIENTO BÁSICO	212585125 - HATO COROZAL	-	939.036.573,00
5.4.08.24	PARTICIPACIÓN PARA AGUA POTABLE Y SANEAMIENTO BÁSICO	212585225 - NUNCHÍA	-	946.003.689,00
5.4.08.24	PARTICIPACIÓN PARA AGUA POTABLE Y SANEAMIENTO BÁSICO	212585325 - SAN LUIS DE PALENQUE	-	632.348.253,00
5.4.08.24	PARTICIPACIÓN PARA AGUA POTABLE Y SANEAMIENTO BÁSICO	212595025 - EL RETORNO	-	1.506.077.721,00
5.4.08.24	PARTICIPACIÓN PARA AGUA POTABLE Y SANEAMIENTO BÁSICO	212615226 - CUITIVA	-	365.166.684,00
5.4.08.24	PARTICIPACIÓN PARA AGUA POTABLE Y SANEAMIENTO BÁSICO	212625126 - CAJICÁ	-	831.340.242,00
5.4.08.24	PARTICIPACIÓN PARA AGUA POTABLE Y SANEAMIENTO BÁSICO	212625326 - GUATAVITA	-	442.969.857,00
5.4.08.24	PARTICIPACIÓN PARA AGUA POTABLE Y SANEAMIENTO BÁSICO	212625426 - MACHETÁ	-	564.698.178,00
5.4.08.24	PARTICIPACIÓN PARA AGUA POTABLE Y SANEAMIENTO BÁSICO	212641026 - ALTAMIRA	-	455.694.687,00
5.4.08.24	PARTICIPACIÓN PARA AGUA POTABLE Y SANEAMIENTO BÁSICO	212650226 - CUMARAL	-	803.875.428,00
5.4.08.24	PARTICIPACIÓN PARA AGUA POTABLE Y SANEAMIENTO BÁSICO	212673026 - ALVARADO	-	632.178.396,00
5.4.08.24	PARTICIPACIÓN PARA AGUA POTABLE Y SANEAMIENTO BÁSICO	212673226 - CUNDAY	-	533.358.360,00
5.4.08.24	PARTICIPACIÓN PARA AGUA POTABLE Y SANEAMIENTO BÁSICO	212676126 - CALIMA DEL DARIEN	-	569.334.681,00
5.4.08.24	PARTICIPACIÓN PARA AGUA POTABLE Y SANEAMIENTO BÁSICO	212752227 - CUMBAL	-	1.433.792.538,00
5.4.08.24	PARTICIPACIÓN PARA AGUA POTABLE Y SANEAMIENTO BÁSICO	212752427 - MAGÜÍ (PAYÁN)	-	2.078.048.097,00
5.4.08.24	PARTICIPACIÓN PARA AGUA POTABLE Y SANEAMIENTO BÁSICO	212768327 - GÜEPSA	-	505.811.088,00
5.4.08.24	PARTICIPACIÓN PARA AGUA POTABLE Y SANEAMIENTO BÁSICO	212805628 - SABANALARGA - ANTIOQUIA	-	749.059.920,00
5.4.08.24	PARTICIPACIÓN PARA AGUA POTABLE Y SANEAMIENTO BÁSICO	212820228 - CURUMANÍ	-	1.685.177.334,00
5.4.08.24	PARTICIPACIÓN PARA AGUA POTABLE Y SANEAMIENTO BÁSICO	212825328 - GUAYABAL DE SÍQUIMA	-	353.876.634,00
5.4.08.24	PARTICIPACIÓN PARA AGUA POTABLE Y SANEAMIENTO BÁSICO	212854128 - CÁCHIRA	-	871.739.190,00
5.4.08.24	PARTICIPACIÓN PARA AGUA POTABLE Y SANEAMIENTO BÁSICO	212876828 - TRUJILLO	-	825.325.596,00
5.4.08.24	PARTICIPACIÓN PARA AGUA POTABLE Y SANEAMIENTO BÁSICO	212905129 - CALDAS - ANTIOQUIA	-	1.591.993.764,00
5.4.08.24	PARTICIPACIÓN PARA AGUA POTABLE Y SANEAMIENTO BÁSICO	212918029 - ALBANIA - CAQUETA	-	573.650.991,00
5.4.08.24	PARTICIPACIÓN PARA AGUA POTABLE Y SANEAMIENTO BÁSICO	212968229 - CURITÍ	-	632.838.294,00
5.4.08.24	PARTICIPACIÓN PARA AGUA POTABLE Y SANEAMIENTO BÁSICO	212970429 - MAJAGUAL	-	1.995.454.917,00
5.4.08.24	PARTICIPACIÓN PARA AGUA POTABLE Y SANEAMIENTO BÁSICO	213005030 - AMAGÁ	-	905.928.759,00



923272412 - Ministerio de Vivienda, Ciudad y Territorio  
 ENTIDADES DE GOBIERNO  
 01-07-2021 al 30-09-2021  
 INFORMACIÓN CONTABLE PÚBLICA - CONVERGENCIA  
 CGN2015\_002\_OPERACIONES\_RECIPROCAS\_CONVERGENCIA



CODIGO	NOMBRE	ENTIDAD RECIPROCA	VALOR CORRIENTE(Pesos)	VALOR NO CORRIENTE(Pesos)
5.4.08.24	PARTICIPACIÓN PARA AGUA POTABLE Y SANEAMIENTO BÁSICO	213013030 - ALTO DEL ROSARIO	-	1.155.667.788,00
5.4.08.24	PARTICIPACIÓN PARA AGUA POTABLE Y SANEAMIENTO BÁSICO	213013430 - MAGANGUÉ	-	4.667.847.759,00
5.4.08.24	PARTICIPACIÓN PARA AGUA POTABLE Y SANEAMIENTO BÁSICO	213019130 - CAJIBÍO	-	2.023.400.673,00
5.4.08.24	PARTICIPACIÓN PARA AGUA POTABLE Y SANEAMIENTO BÁSICO	213025430 - MADRID	-	1.716.200.307,00
5.4.08.24	PARTICIPACIÓN PARA AGUA POTABLE Y SANEAMIENTO BÁSICO	213025530 - PARATEBUENO	-	638.616.330,00
5.4.08.24	PARTICIPACIÓN PARA AGUA POTABLE Y SANEAMIENTO BÁSICO	213027430 - MEDIO BAUDÓ	-	1.408.823.271,00
5.4.08.24	PARTICIPACIÓN PARA AGUA POTABLE Y SANEAMIENTO BÁSICO	213041530 - PALESTINA - HUILA	-	743.543.172,00
5.4.08.24	PARTICIPACIÓN PARA AGUA POTABLE Y SANEAMIENTO BÁSICO	213044430 - MAICAO	-	7.724.936.808,00
5.4.08.24	PARTICIPACIÓN PARA AGUA POTABLE Y SANEAMIENTO BÁSICO	213047030 - ALGARROBO	-	964.023.075,00
5.4.08.24	PARTICIPACIÓN PARA AGUA POTABLE Y SANEAMIENTO BÁSICO	213050330 - MESETAS	-	927.636.417,00
5.4.08.24	PARTICIPACIÓN PARA AGUA POTABLE Y SANEAMIENTO BÁSICO	213063130 - CALARCÁ	-	1.595.237.814,00
5.4.08.24	PARTICIPACIÓN PARA AGUA POTABLE Y SANEAMIENTO BÁSICO	213070230 - CHALÁN	-	939.043.683,00
5.4.08.24	PARTICIPACIÓN PARA AGUA POTABLE Y SANEAMIENTO BÁSICO	213073030 - AMBALEMA	-	490.147.389,00
5.4.08.24	PARTICIPACIÓN PARA AGUA POTABLE Y SANEAMIENTO BÁSICO	213076130 - CANDELARIA - VALLE DEL CAUCA	-	2.540.762.208,00
5.4.08.24	PARTICIPACIÓN PARA AGUA POTABLE Y SANEAMIENTO BÁSICO	213085230 - OROCUÉ	-	989.778.141,00
5.4.08.24	PARTICIPACIÓN PARA AGUA POTABLE Y SANEAMIENTO BÁSICO	213085430 - TRINIDAD	-	966.494.160,00
5.4.08.24	PARTICIPACIÓN PARA AGUA POTABLE Y SANEAMIENTO BÁSICO	213105031 - AMALFI	-	1.305.226.890,00
5.4.08.24	PARTICIPACIÓN PARA AGUA POTABLE Y SANEAMIENTO BÁSICO	213105631 - SABANETA	-	911.768.301,00
5.4.08.24	PARTICIPACIÓN PARA AGUA POTABLE Y SANEAMIENTO BÁSICO	213115131 - CALDAS - BOYACA	-	394.729.794,00
5.4.08.24	PARTICIPACIÓN PARA AGUA POTABLE Y SANEAMIENTO BÁSICO	213115531 - PAUNA	-	848.428.038,00
5.4.08.24	PARTICIPACIÓN PARA AGUA POTABLE Y SANEAMIENTO BÁSICO	213208832 - TUBARÁ	-	961.662.033,00
5.4.08.24	PARTICIPACIÓN PARA AGUA POTABLE Y SANEAMIENTO BÁSICO	213215232 - CHIQUIZA (SAN PEDRO DE IGUAQUE)	-	572.846.085,00
5.4.08.24	PARTICIPACIÓN PARA AGUA POTABLE Y SANEAMIENTO BÁSICO	213215332 - GÜICÁN	-	681.161.553,00
5.4.08.24	PARTICIPACIÓN PARA AGUA POTABLE Y SANEAMIENTO BÁSICO	213215632 - SABOYÁ	-	848.154.870,00
5.4.08.24	PARTICIPACIÓN PARA AGUA POTABLE Y SANEAMIENTO BÁSICO	213215832 - TUNUNGUÁ	-	442.304.973,00
5.4.08.24	PARTICIPACIÓN PARA AGUA POTABLE Y SANEAMIENTO BÁSICO	213219532 - PATÍA (EL BORDO)	-	1.720.065.627,00
5.4.08.24	PARTICIPACIÓN PARA AGUA POTABLE Y SANEAMIENTO BÁSICO	213220032 - ASTREA	-	1.230.352.776,00
5.4.08.24	PARTICIPACIÓN PARA AGUA POTABLE Y SANEAMIENTO BÁSICO	213241132 - CAMPOALEGRE	-	1.205.245.854,00
5.4.08.24	PARTICIPACIÓN PARA AGUA POTABLE Y SANEAMIENTO BÁSICO	213268132 - CALIFORNIA	-	302.986.062,00
5.4.08.24	PARTICIPACIÓN PARA AGUA POTABLE Y SANEAMIENTO BÁSICO	213268432 - MÁLAGA	-	717.856.911,00
5.4.08.24	PARTICIPACIÓN PARA AGUA POTABLE Y SANEAMIENTO BÁSICO	213308433 - MALAMBO	-	4.728.427.470,00
5.4.08.24	PARTICIPACIÓN PARA AGUA POTABLE Y SANEAMIENTO BÁSICO	213313433 - MAHATES	-	1.173.203.325,00
5.4.08.24	PARTICIPACIÓN PARA AGUA POTABLE Y SANEAMIENTO BÁSICO	213315533 - PAYA	-	908.173.917,00
5.4.08.24	PARTICIPACIÓN PARA AGUA POTABLE Y SANEAMIENTO BÁSICO	213317433 - MANZANARES	-	939.614.544,00
5.4.08.24	PARTICIPACIÓN PARA AGUA POTABLE Y SANEAMIENTO BÁSICO	213319533 - PIAMONTE	-	971.064.576,00
5.4.08.24	PARTICIPACIÓN PARA AGUA POTABLE Y SANEAMIENTO BÁSICO	213352233 - CUMBITARA	-	1.173.169.431,00
5.4.08.24	PARTICIPACIÓN PARA AGUA POTABLE Y SANEAMIENTO BÁSICO	213368533 - PÁRAMO	-	366.810.768,00
5.4.08.24	PARTICIPACIÓN PARA AGUA POTABLE Y SANEAMIENTO BÁSICO	213370233 - EL ROBLE	-	780.291.513,00
5.4.08.24	PARTICIPACIÓN PARA AGUA POTABLE Y SANEAMIENTO BÁSICO	213376233 - DAGUA	-	1.434.547.359,00
5.4.08.24	PARTICIPACIÓN PARA AGUA POTABLE Y SANEAMIENTO BÁSICO	213405034 - ANDES	-	1.398.344.877,00
5.4.08.24	PARTICIPACIÓN PARA AGUA POTABLE Y SANEAMIENTO BÁSICO	213405134 - CAMPAMENTO	-	979.324.875,00

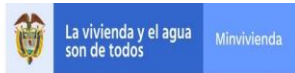


923272412 - Ministerio de Vivienda, Ciudad y Territorio  
 ENTIDADES DE GOBIERNO  
 01-07-2021 al 30-09-2021  
 INFORMACIÓN CONTABLE PÚBLICA - CONVERGENCIA  
 CGN2015\_002\_OPERACIONES\_RECIPROCAS\_CONVERGENCIA



CODIGO	NOMBRE	ENTIDAD RECIPROCA	VALOR CORRIENTE(Pesos)	VALOR NO CORRIENTE(Pesos)
5.4.08.24	PARTICIPACIÓN PARA AGUA POTABLE Y SANEAMIENTO BÁSICO	213405234 - DABEIBA	-	1.568.729.151,00
5.4.08.24	PARTICIPACIÓN PARA AGUA POTABLE Y SANEAMIENTO BÁSICO	213408634 - SABANAGRANDE	-	1.453.933.098,00
5.4.08.24	PARTICIPACIÓN PARA AGUA POTABLE Y SANEAMIENTO BÁSICO	213476834 - TULUÁ	-	4.161.536.280,00
5.4.08.24	PARTICIPACIÓN PARA AGUA POTABLE Y SANEAMIENTO BÁSICO	213515135 - CAMPOHERMOSO	-	468.922.518,00
5.4.08.24	PARTICIPACIÓN PARA AGUA POTABLE Y SANEAMIENTO BÁSICO	213515835 - TURMEQUÉ	-	471.206.934,00
5.4.08.24	PARTICIPACIÓN PARA AGUA POTABLE Y SANEAMIENTO BÁSICO	213525035 - ANAPOIMA	-	556.432.794,00
5.4.08.24	PARTICIPACIÓN PARA AGUA POTABLE Y SANEAMIENTO BÁSICO	213525335 - GUAYABETAL	-	505.657.143,00
5.4.08.24	PARTICIPACIÓN PARA AGUA POTABLE Y SANEAMIENTO BÁSICO	213525535 - PASCA	-	551.147.634,00
5.4.08.24	PARTICIPACIÓN PARA AGUA POTABLE Y SANEAMIENTO BÁSICO	213527135 - EL CANTÓN DE SAN PABLO (MANAGRÚ)	-	855.541.836,00
5.4.08.24	PARTICIPACIÓN PARA AGUA POTABLE Y SANEAMIENTO BÁSICO	213544035 - ALBANIA - GUAJIRA	-	1.662.452.829,00
5.4.08.24	PARTICIPACIÓN PARA AGUA POTABLE Y SANEAMIENTO BÁSICO	213552435 - MALLAMA (PIEDRANCHA)	-	646.819.425,00
5.4.08.24	PARTICIPACIÓN PARA AGUA POTABLE Y SANEAMIENTO BÁSICO	213552835 - TUMACO	-	10.742.958.540,00
5.4.08.24	PARTICIPACIÓN PARA AGUA POTABLE Y SANEAMIENTO BÁSICO	213568235 - EL CARMEN DE CHUCURI	-	1.312.406.100,00
5.4.08.24	PARTICIPACIÓN PARA AGUA POTABLE Y SANEAMIENTO BÁSICO	213570235 - GALERAS	-	1.127.123.487,00
5.4.08.24	PARTICIPACIÓN PARA AGUA POTABLE Y SANEAMIENTO BÁSICO	213605036 - ANGELÓPOLIS	-	489.674.205,00
5.4.08.24	PARTICIPACIÓN PARA AGUA POTABLE Y SANEAMIENTO BÁSICO	213605736 - SEGOVIA	-	1.723.873.311,00
5.4.08.24	PARTICIPACIÓN PARA AGUA POTABLE Y SANEAMIENTO BÁSICO	213608436 - MANATÍ	-	1.193.629.410,00
5.4.08.24	PARTICIPACIÓN PARA AGUA POTABLE Y SANEAMIENTO BÁSICO	213613836 - TURBACO	-	4.584.795.345,00
5.4.08.24	PARTICIPACIÓN PARA AGUA POTABLE Y SANEAMIENTO BÁSICO	213615236 - CHIVOR	-	334.864.215,00
5.4.08.24	PARTICIPACIÓN PARA AGUA POTABLE Y SANEAMIENTO BÁSICO	213625436 - MANTA	-	409.964.562,00
5.4.08.24	PARTICIPACIÓN PARA AGUA POTABLE Y SANEAMIENTO BÁSICO	213625736 - SESQUILÉ	-	495.089.154,00
5.4.08.24	PARTICIPACIÓN PARA AGUA POTABLE Y SANEAMIENTO BÁSICO	213652036 - ANCUYA	-	477.497.601,00
5.4.08.24	PARTICIPACIÓN PARA AGUA POTABLE Y SANEAMIENTO BÁSICO	213673236 - DOLORES	-	527.540.913,00
5.4.08.24	PARTICIPACIÓN PARA AGUA POTABLE Y SANEAMIENTO BÁSICO	213676036 - ANDALUCÍA	-	736.827.084,00
5.4.08.24	PARTICIPACIÓN PARA AGUA POTABLE Y SANEAMIENTO BÁSICO	213676736 - SEVILLA	-	1.283.339.394,00
5.4.08.24	PARTICIPACIÓN PARA AGUA POTABLE Y SANEAMIENTO BÁSICO	213681736 - SARAVERENA	-	2.456.838.801,00
5.4.08.24	PARTICIPACIÓN PARA AGUA POTABLE Y SANEAMIENTO BÁSICO	213685136 - LA SALINA	-	544.865.931,00
5.4.08.24	PARTICIPACIÓN PARA AGUA POTABLE Y SANEAMIENTO BÁSICO	213705237 - DON MATÍAS	-	815.795.190,00
5.4.08.24	PARTICIPACIÓN PARA AGUA POTABLE Y SANEAMIENTO BÁSICO	213705837 - TURBO	-	5.934.555.261,00
5.4.08.24	PARTICIPACIÓN PARA AGUA POTABLE Y SANEAMIENTO BÁSICO	213708137 - CAMPO DE LA CRUZ	-	1.253.865.969,00
5.4.08.24	PARTICIPACIÓN PARA AGUA POTABLE Y SANEAMIENTO BÁSICO	213715537 - PAZ DEL RIO	-	441.597.843,00
5.4.08.24	PARTICIPACIÓN PARA AGUA POTABLE Y SANEAMIENTO BÁSICO	213715837 - TUTA	-	479.393.712,00
5.4.08.24	PARTICIPACIÓN PARA AGUA POTABLE Y SANEAMIENTO BÁSICO	213719137 - CALDONO	-	1.643.087.259,00
5.4.08.24	PARTICIPACIÓN PARA AGUA POTABLE Y SANEAMIENTO BÁSICO	213805038 - ANGOSTURA	-	747.762.291,00
5.4.08.24	PARTICIPACIÓN PARA AGUA POTABLE Y SANEAMIENTO BÁSICO	213805138 - CAÑASGORDAS	-	954.581.931,00
5.4.08.24	PARTICIPACIÓN PARA AGUA POTABLE Y SANEAMIENTO BÁSICO	213808638 - SABANALARGA - ATLANTICO	-	3.469.113.963,00
5.4.08.24	PARTICIPACIÓN PARA AGUA POTABLE Y SANEAMIENTO BÁSICO	213813838 - TURBANA	-	1.251.072.594,00
5.4.08.24	PARTICIPACIÓN PARA AGUA POTABLE Y SANEAMIENTO BÁSICO	213815238 - DUITAMA	-	2.262.027.519,00
5.4.08.24	PARTICIPACIÓN PARA AGUA POTABLE Y SANEAMIENTO BÁSICO	213815638 - SÁCHICA	-	479.447.793,00
5.4.08.24	PARTICIPACIÓN PARA AGUA POTABLE Y SANEAMIENTO BÁSICO	213820238 - EL COPEY	-	1.476.401.445,00
5.4.08.24	PARTICIPACIÓN PARA AGUA POTABLE Y SANEAMIENTO BÁSICO	213825438 - MEDINA	-	635.899.419,00





923272412 - Ministerio de Vivienda, Ciudad y Territorio  
 ENTIDADES DE GOBIERNO  
 01-07-2021 al 30-09-2021  
 INFORMACIÓN CONTABLE PÚBLICA - CONVERGENCIA  
 CGN2015\_002\_OPERACIONES\_RECIPROCAS\_CONVERGENCIA



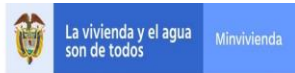
CODIGO	NOMBRE	ENTIDAD RECÍPROCA	VALOR CORRIENTE(Pesos)	VALOR NO CORRIENTE(Pesos)
5.4.08.24	PARTICIPACIÓN PARA AGUA POTABLE Y SANEAMIENTO BÁSICO	213852838 - TUQUERRES	-	1.642.280.094,00
5.4.08.24	PARTICIPACIÓN PARA AGUA POTABLE Y SANEAMIENTO BÁSICO	213915839 - TUTASÁ	-	399.661.299,00
5.4.08.24	PARTICIPACIÓN PARA AGUA POTABLE Y SANEAMIENTO BÁSICO	213925339 - GUTIÉRREZ	-	480.385.476,00
5.4.08.24	PARTICIPACIÓN PARA AGUA POTABLE Y SANEAMIENTO BÁSICO	213925839 - UBALÁ	-	673.573.761,00
5.4.08.24	PARTICIPACIÓN PARA AGUA POTABLE Y SANEAMIENTO BÁSICO	213954239 - DURANIA	-	505.727.289,00
5.4.08.24	PARTICIPACIÓN PARA AGUA POTABLE Y SANEAMIENTO BÁSICO	213985139 - MANÍ	-	1.122.794.172,00
5.4.08.24	PARTICIPACIÓN PARA AGUA POTABLE Y SANEAMIENTO BÁSICO	214005040 - ANORÍ	-	1.067.726.727,00
5.4.08.24	PARTICIPACIÓN PARA AGUA POTABLE Y SANEAMIENTO BÁSICO	214005240 - EBÉJICO	-	654.225.111,00
5.4.08.24	PARTICIPACIÓN PARA AGUA POTABLE Y SANEAMIENTO BÁSICO	214005440 - MARINILLA	-	1.223.316.630,00
5.4.08.24	PARTICIPACIÓN PARA AGUA POTABLE Y SANEAMIENTO BÁSICO	214013140 - CALAMAR - BOLIVAR	-	1.361.593.584,00
5.4.08.24	PARTICIPACIÓN PARA AGUA POTABLE Y SANEAMIENTO BÁSICO	214013440 - MARGARITA	-	862.749.324,00
5.4.08.24	PARTICIPACIÓN PARA AGUA POTABLE Y SANEAMIENTO BÁSICO	214015740 - SIACHOQUE	-	648.584.757,00
5.4.08.24	PARTICIPACIÓN PARA AGUA POTABLE Y SANEAMIENTO BÁSICO	214025040 - ANOLAIMA	-	608.140.989,00
5.4.08.24	PARTICIPACIÓN PARA AGUA POTABLE Y SANEAMIENTO BÁSICO	214025740 - SIBATÉ	-	950.655.537,00
5.4.08.24	PARTICIPACIÓN PARA AGUA POTABLE Y SANEAMIENTO BÁSICO	214052240 - CHACHAGÜI	-	783.869.913,00
5.4.08.24	PARTICIPACIÓN PARA AGUA POTABLE Y SANEAMIENTO BÁSICO	214052540 - POLICARPA	-	772.243.254,00
5.4.08.24	PARTICIPACIÓN PARA AGUA POTABLE Y SANEAMIENTO BÁSICO	214066440 - MARSELLA	-	775.428.408,00
5.4.08.24	PARTICIPACIÓN PARA AGUA POTABLE Y SANEAMIENTO BÁSICO	214085440 - VILLANUEVA - CASANARE	-	1.371.654.783,00
5.4.08.24	PARTICIPACIÓN PARA AGUA POTABLE Y SANEAMIENTO BÁSICO	214091540 - PUERTO NARIÑO	-	985.973.769,00
5.4.08.24	PARTICIPACIÓN PARA AGUA POTABLE Y SANEAMIENTO BÁSICO	214105541 - EL PEÑOL - ANTIOQUIA	-	817.229.007,00
5.4.08.24	PARTICIPACIÓN PARA AGUA POTABLE Y SANEAMIENTO BÁSICO	214108141 - CANDELARIA - ATLÁNTICO	-	1.131.874.470,00
5.4.08.24	PARTICIPACIÓN PARA AGUA POTABLE Y SANEAMIENTO BÁSICO	214117541 - PENSILVANIA	-	1.012.755.015,00
5.4.08.24	PARTICIPACIÓN PARA AGUA POTABLE Y SANEAMIENTO BÁSICO	214125841 - UBAQUE	-	501.196.761,00
5.4.08.24	PARTICIPACIÓN PARA AGUA POTABLE Y SANEAMIENTO BÁSICO	214147541 - PEDRAZA	-	797.374.557,00
5.4.08.24	PARTICIPACIÓN PARA AGUA POTABLE Y SANEAMIENTO BÁSICO	214176041 - ANSERMANUEVO	-	835.713.603,00
5.4.08.24	PARTICIPACIÓN PARA AGUA POTABLE Y SANEAMIENTO BÁSICO	214205042 - SANTAFE DE ANTIOQUIA	-	1.093.632.471,00
5.4.08.24	PARTICIPACIÓN PARA AGUA POTABLE Y SANEAMIENTO BÁSICO	214205142 - CARACOLÍ	-	433.810.062,00
5.4.08.24	PARTICIPACIÓN PARA AGUA POTABLE Y SANEAMIENTO BÁSICO	214205642 - SALGAR	-	946.013.445,00
5.4.08.24	PARTICIPACIÓN PARA AGUA POTABLE Y SANEAMIENTO BÁSICO	214205842 - URAMITA	-	578.859.120,00
5.4.08.24	PARTICIPACIÓN PARA AGUA POTABLE Y SANEAMIENTO BÁSICO	214213042 - ARENAL	-	1.089.931.473,00
5.4.08.24	PARTICIPACIÓN PARA AGUA POTABLE Y SANEAMIENTO BÁSICO	214213442 - MARIA LA BAJA	-	2.722.810.311,00
5.4.08.24	PARTICIPACIÓN PARA AGUA POTABLE Y SANEAMIENTO BÁSICO	214215442 - MARIPI	-	723.429.711,00
5.4.08.24	PARTICIPACIÓN PARA AGUA POTABLE Y SANEAMIENTO BÁSICO	214215542 - PESCA	-	523.557.774,00
5.4.08.24	PARTICIPACIÓN PARA AGUA POTABLE Y SANEAMIENTO BÁSICO	214215842 - ÚMBITA	-	598.745.079,00
5.4.08.24	PARTICIPACIÓN PARA AGUA POTABLE Y SANEAMIENTO BÁSICO	214217042 - ANSERMA DE LOS CABALLEROS	-	1.269.127.332,00
5.4.08.24	PARTICIPACIÓN PARA AGUA POTABLE Y SANEAMIENTO BÁSICO	214217442 - MARMATO	-	621.844.146,00
5.4.08.24	PARTICIPACIÓN PARA AGUA POTABLE Y SANEAMIENTO BÁSICO	214219142 - CALOTO	-	1.196.930.124,00
5.4.08.24	PARTICIPACIÓN PARA AGUA POTABLE Y SANEAMIENTO BÁSICO	214270742 - SINCÉ	-	1.620.971.397,00
5.4.08.24	PARTICIPACIÓN PARA AGUA POTABLE Y SANEAMIENTO BÁSICO	214305543 - PEQUE	-	788.830.137,00
5.4.08.24	PARTICIPACIÓN PARA AGUA POTABLE Y SANEAMIENTO BÁSICO	214319743 - SILVIA	-	1.551.252.186,00
5.4.08.24	PARTICIPACIÓN PARA AGUA POTABLE Y SANEAMIENTO BÁSICO	214320443 - MANAURE (BALCÓN DEL CESAR)	-	922.775.571,00



923272412 - Ministerio de Vivienda, Ciudad y Territorio  
 ENTIDADES DE GOBIERNO  
 01-07-2021 al 30-09-2021  
 INFORMACIÓN CONTABLE PÚBLICA - CONVERGENCIA  
 CGN2015\_002\_OPERACIONES\_RECIPROCAS\_CONVERGENCIA



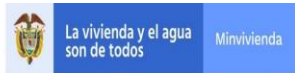
CODIGO	NOMBRE	ENTIDAD RECIPROCA	VALOR CORRIENTE(Pesos)	VALOR NO CORRIENTE(Pesos)
5.4.08.24	PARTICIPACIÓN PARA AGUA POTABLE Y SANEAMIENTO BÁSICO	214325743 - SILVANIA	-	833.096.511,00
5.4.08.24	PARTICIPACIÓN PARA AGUA POTABLE Y SANEAMIENTO BÁSICO	214325843 - UBATÉ	-	1.103.719.068,00
5.4.08.24	PARTICIPACIÓN PARA AGUA POTABLE Y SANEAMIENTO BÁSICO	214354743 - SANTO DOMINGO DE SILOS	-	527.757.417,00
5.4.08.24	PARTICIPACIÓN PARA AGUA POTABLE Y SANEAMIENTO BÁSICO	214373043 - ANZOÁTEGUI	-	1.146.294.810,00
5.4.08.24	PARTICIPACIÓN PARA AGUA POTABLE Y SANEAMIENTO BÁSICO	214373443 - SAN SEBASTIAN DE MARIQUITA	-	1.395.134.748,00
5.4.08.24	PARTICIPACIÓN PARA AGUA POTABLE Y SANEAMIENTO BÁSICO	214376243 - EL AGUILA	-	692.245.107,00
5.4.08.24	PARTICIPACIÓN PARA AGUA POTABLE Y SANEAMIENTO BÁSICO	214405044 - ANZÁ	-	603.000.756,00
5.4.08.24	PARTICIPACIÓN PARA AGUA POTABLE Y SANEAMIENTO BÁSICO	214413244 - EL CARMEN DE BOLIVAR	-	4.134.590.532,00
5.4.08.24	PARTICIPACIÓN PARA AGUA POTABLE Y SANEAMIENTO BÁSICO	214413744 - SIMITÍ	-	1.120.236.795,00
5.4.08.24	PARTICIPACIÓN PARA AGUA POTABLE Y SANEAMIENTO BÁSICO	214415244 - EL COCUY	-	606.060.720,00
5.4.08.24	PARTICIPACIÓN PARA AGUA POTABLE Y SANEAMIENTO BÁSICO	214417444 - MARQUETALIA	-	757.752.813,00
5.4.08.24	PARTICIPACIÓN PARA AGUA POTABLE Y SANEAMIENTO BÁSICO	214441244 - ELÍAS	-	402.029.037,00
5.4.08.24	PARTICIPACIÓN PARA AGUA POTABLE Y SANEAMIENTO BÁSICO	214454344 - HACARÍ	-	1.007.586.297,00
5.4.08.24	PARTICIPACIÓN PARA AGUA POTABLE Y SANEAMIENTO BÁSICO	214468344 - HATO	-	410.510.079,00
5.4.08.24	PARTICIPACIÓN PARA AGUA POTABLE Y SANEAMIENTO BÁSICO	214468444 - MATANZA	-	422.272.287,00
5.4.08.24	PARTICIPACIÓN PARA AGUA POTABLE Y SANEAMIENTO BÁSICO	214505045 - APARTADÓ	-	5.057.856.909,00
5.4.08.24	PARTICIPACIÓN PARA AGUA POTABLE Y SANEAMIENTO BÁSICO	214505145 - CARAMANTA	-	372.105.927,00
5.4.08.24	PARTICIPACIÓN PARA AGUA POTABLE Y SANEAMIENTO BÁSICO	214519845 - VILLARRICA - CAUCA	-	906.212.178,00
5.4.08.24	PARTICIPACIÓN PARA AGUA POTABLE Y SANEAMIENTO BÁSICO	214520045 - BECERRIL	-	1.291.545.666,00
5.4.08.24	PARTICIPACIÓN PARA AGUA POTABLE Y SANEAMIENTO BÁSICO	214525245 - MESITAS DEL COLEGIO	-	797.206.455,00
5.4.08.24	PARTICIPACIÓN PARA AGUA POTABLE Y SANEAMIENTO BÁSICO	214525645 - SAN ANTONIO DEL TEQUENDAMA	-	580.134.744,00
5.4.08.24	PARTICIPACIÓN PARA AGUA POTABLE Y SANEAMIENTO BÁSICO	214525745 - SIMUJACA	-	541.998.486,00
5.4.08.24	PARTICIPACIÓN PARA AGUA POTABLE Y SANEAMIENTO BÁSICO	214525845 - UNE	-	498.552.777,00
5.4.08.24	PARTICIPACIÓN PARA AGUA POTABLE Y SANEAMIENTO BÁSICO	214527245 - EL CARMEN DE ATRATO	-	848.376.144,00
5.4.08.24	PARTICIPACIÓN PARA AGUA POTABLE Y SANEAMIENTO BÁSICO	214527745 - SIPÍ	-	721.948.365,00
5.4.08.24	PARTICIPACIÓN PARA AGUA POTABLE Y SANEAMIENTO BÁSICO	214547245 - EL BANCO	-	3.114.686.475,00
5.4.08.24	PARTICIPACIÓN PARA AGUA POTABLE Y SANEAMIENTO BÁSICO	214547545 - PUÑO DEL CARMEN	-	1.138.405.851,00
5.4.08.24	PARTICIPACIÓN PARA AGUA POTABLE Y SANEAMIENTO BÁSICO	214547745 - SITIONUEVO	-	1.656.563.022,00
5.4.08.24	PARTICIPACIÓN PARA AGUA POTABLE Y SANEAMIENTO BÁSICO	214550245 - EL CALVARIO	-	235.181.808,00
5.4.08.24	PARTICIPACIÓN PARA AGUA POTABLE Y SANEAMIENTO BÁSICO	214554245 - EL CARMEN	-	1.207.407.996,00
5.4.08.24	PARTICIPACIÓN PARA AGUA POTABLE Y SANEAMIENTO BÁSICO	214566045 - APIÁ	-	824.316.426,00
5.4.08.24	PARTICIPACIÓN PARA AGUA POTABLE Y SANEAMIENTO BÁSICO	214568245 - EL GUACAMAYO	-	357.418.773,00
5.4.08.24	PARTICIPACIÓN PARA AGUA POTABLE Y SANEAMIENTO BÁSICO	214568745 - SIMACOTA	-	753.375.231,00
5.4.08.24	PARTICIPACIÓN PARA AGUA POTABLE Y SANEAMIENTO BÁSICO	214576845 - ULLOA	-	449.982.666,00
5.4.08.24	PARTICIPACIÓN PARA AGUA POTABLE Y SANEAMIENTO BÁSICO	214615646 - SAMACÁ	-	790.976.835,00
5.4.08.24	PARTICIPACIÓN PARA AGUA POTABLE Y SANEAMIENTO BÁSICO	214617446 - MARULANDA	-	391.654.386,00
5.4.08.24	PARTICIPACIÓN PARA AGUA POTABLE Y SANEAMIENTO BÁSICO	214676246 - EL CAIRO	-	593.926.947,00
5.4.08.24	PARTICIPACIÓN PARA AGUA POTABLE Y SANEAMIENTO BÁSICO	214705147 - CAREPA	-	1.803.012.543,00
5.4.08.24	PARTICIPACIÓN PARA AGUA POTABLE Y SANEAMIENTO BÁSICO	214705347 - HELICONIA	-	447.206.544,00
5.4.08.24	PARTICIPACIÓN PARA AGUA POTABLE Y SANEAMIENTO BÁSICO	214705647 - SAN ANDRÉS DE CUERQUIA	-	712.440.405,00
5.4.08.24	PARTICIPACIÓN PARA AGUA POTABLE Y SANEAMIENTO BÁSICO	214705847 - URRAO	-	1.707.613.470,00



923272412 - Ministerio de Vivienda, Ciudad y Territorio  
 ENTIDADES DE GOBIERNO  
 01-07-2021 al 30-09-2021  
 INFORMACIÓN CONTABLE PÚBLICA - CONVERGENCIA  
 CGN2015\_002\_OPERACIONES\_RECIPROCAS\_CONVERGENCIA



CODIGO	NOMBRE	ENTIDAD RECIPROCA	VALOR CORRIENTE(Pesos)	VALOR NO CORRIENTE(Pesos)
5.4.08.24	PARTICIPACIÓN PARA AGUA POTABLE Y SANEAMIENTO BÁSICO	214713647 - SAN ESTANISLAO	-	926.082.171,00
5.4.08.24	PARTICIPACIÓN PARA AGUA POTABLE Y SANEAMIENTO BÁSICO	214715047 - AQUITANIA	-	896.058.180,00
5.4.08.24	PARTICIPACIÓN PARA AGUA POTABLE Y SANEAMIENTO BÁSICO	214718247 - EL DONCELLO	-	1.031.260.329,00
5.4.08.24	PARTICIPACIÓN PARA AGUA POTABLE Y SANEAMIENTO BÁSICO	214744847 - URIBIA	-	9.531.230.130,00
5.4.08.24	PARTICIPACIÓN PARA AGUA POTABLE Y SANEAMIENTO BÁSICO	214754347 - HERRÁN	-	677.440.548,00
5.4.08.24	PARTICIPACIÓN PARA AGUA POTABLE Y SANEAMIENTO BÁSICO	214768147 - CAPITANEJO	-	604.143.945,00
5.4.08.24	PARTICIPACIÓN PARA AGUA POTABLE Y SANEAMIENTO BÁSICO	214768547 - PIEDECUESTA	-	3.301.437.546,00
5.4.08.24	PARTICIPACIÓN PARA AGUA POTABLE Y SANEAMIENTO BÁSICO	214773347 - HERVEO	-	530.030.961,00
5.4.08.24	PARTICIPACIÓN PARA AGUA POTABLE Y SANEAMIENTO BÁSICO	214773547 - PIEDRAS	-	419.766.318,00
5.4.08.24	PARTICIPACIÓN PARA AGUA POTABLE Y SANEAMIENTO BÁSICO	214776147 - CARTAGO	-	1.977.341.346,00
5.4.08.24	PARTICIPACIÓN PARA AGUA POTABLE Y SANEAMIENTO BÁSICO	214805148 - EL CARMEN DE VIBORAL	-	1.322.553.537,00
5.4.08.24	PARTICIPACIÓN PARA AGUA POTABLE Y SANEAMIENTO BÁSICO	214813248 - EL GUAMO - BOLIVAR	-	694.389.780,00
5.4.08.24	PARTICIPACIÓN PARA AGUA POTABLE Y SANEAMIENTO BÁSICO	214815248 - EL ESPINO	-	517.332.483,00
5.4.08.24	PARTICIPACIÓN PARA AGUA POTABLE Y SANEAMIENTO BÁSICO	214819548 - PIENDAMÓ	-	1.520.658.567,00
5.4.08.24	PARTICIPACIÓN PARA AGUA POTABLE Y SANEAMIENTO BÁSICO	214825148 - CAPARRAPÍ	-	930.548.331,00
5.4.08.24	PARTICIPACIÓN PARA AGUA POTABLE Y SANEAMIENTO BÁSICO	214841548 - EL PITAL	-	836.099.334,00
5.4.08.24	PARTICIPACIÓN PARA AGUA POTABLE Y SANEAMIENTO BÁSICO	214863548 - PUJO	-	490.320.432,00
5.4.08.24	PARTICIPACIÓN PARA AGUA POTABLE Y SANEAMIENTO BÁSICO	214873148 - CARMEN DE APICALA	-	410.292.252,00
5.4.08.24	PARTICIPACIÓN PARA AGUA POTABLE Y SANEAMIENTO BÁSICO	214876248 - EL CERRITO	-	1.544.178.033,00
5.4.08.24	PARTICIPACIÓN PARA AGUA POTABLE Y SANEAMIENTO BÁSICO	214905649 - SAN CARLOS - ANTIOQUIA	-	797.870.349,00
5.4.08.24	PARTICIPACIÓN PARA AGUA POTABLE Y SANEAMIENTO BÁSICO	214908549 - PIOJÓ	-	719.004.978,00
5.4.08.24	PARTICIPACIÓN PARA AGUA POTABLE Y SANEAMIENTO BÁSICO	214908849 - USIACURÍ	-	842.456.277,00
5.4.08.24	PARTICIPACIÓN PARA AGUA POTABLE Y SANEAMIENTO BÁSICO	214913549 - PINILLOS	-	1.660.741.920,00
5.4.08.24	PARTICIPACIÓN PARA AGUA POTABLE Y SANEAMIENTO BÁSICO	214925649 - SAN BERNARDO - CUNDINAMARCA	-	569.513.133,00
5.4.08.24	PARTICIPACIÓN PARA AGUA POTABLE Y SANEAMIENTO BÁSICO	214941349 - HOBO	-	538.910.595,00
5.4.08.24	PARTICIPACIÓN PARA AGUA POTABLE Y SANEAMIENTO BÁSICO	214968549 - PINCHOTE	-	412.391.385,00
5.4.08.24	PARTICIPACIÓN PARA AGUA POTABLE Y SANEAMIENTO BÁSICO	214973349 - HONDA	-	774.213.822,00
5.4.08.24	PARTICIPACIÓN PARA AGUA POTABLE Y SANEAMIENTO BÁSICO	214973449 - MELGAR	-	1.061.887.158,00
5.4.08.24	PARTICIPACIÓN PARA AGUA POTABLE Y SANEAMIENTO BÁSICO	214986749 - SIBUNDOY	-	704.288.556,00
5.4.08.24	PARTICIPACIÓN PARA AGUA POTABLE Y SANEAMIENTO BÁSICO	215005150 - CAROLINA DEL PRINCIPE	-	390.238.056,00
5.4.08.24	PARTICIPACIÓN PARA AGUA POTABLE Y SANEAMIENTO BÁSICO	215005250 - EL BAGRE	-	2.254.911.840,00
5.4.08.24	PARTICIPACIÓN PARA AGUA POTABLE Y SANEAMIENTO BÁSICO	215013650 - SAN FERNANDO	-	936.365.778,00
5.4.08.24	PARTICIPACIÓN PARA AGUA POTABLE Y SANEAMIENTO BÁSICO	215015550 - PISBA	-	608.906.889,00
5.4.08.24	PARTICIPACIÓN PARA AGUA POTABLE Y SANEAMIENTO BÁSICO	215017050 - ARANZAZU	-	546.923.016,00
5.4.08.24	PARTICIPACIÓN PARA AGUA POTABLE Y SANEAMIENTO BÁSICO	215018150 - CARTAGENA DEL CHAIRÁ	-	1.849.723.983,00
5.4.08.24	PARTICIPACIÓN PARA AGUA POTABLE Y SANEAMIENTO BÁSICO	215019050 - ARGELIA - CAUCA	-	1.736.661.546,00
5.4.08.24	PARTICIPACIÓN PARA AGUA POTABLE Y SANEAMIENTO BÁSICO	215019450 - MERCADERES	-	1.236.693.735,00
5.4.08.24	PARTICIPACIÓN PARA AGUA POTABLE Y SANEAMIENTO BÁSICO	215020250 - EL PASO	-	1.566.904.194,00
5.4.08.24	PARTICIPACIÓN PARA AGUA POTABLE Y SANEAMIENTO BÁSICO	215020550 - PELAYA	-	1.175.637.312,00
5.4.08.24	PARTICIPACIÓN PARA AGUA POTABLE Y SANEAMIENTO BÁSICO	215020750 - SAN DIEGO	-	918.418.482,00
5.4.08.24	PARTICIPACIÓN PARA AGUA POTABLE Y SANEAMIENTO BÁSICO	215023350 - LA APARTADA	-	1.019.969.073,00



923272412 - Ministerio de Vivienda, Ciudad y Territorio  
 ENTIDADES DE GOBIERNO  
 01-07-2021 al 30-09-2021  
 INFORMACIÓN CONTABLE PÚBLICA - CONVERGENCIA  
 CGN2015\_002\_OPERACIONES\_RECIPROCAS\_CONVERGENCIA



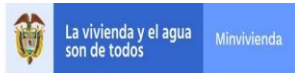
CODIGO	NOMBRE	ENTIDAD RECIPROCA	VALOR CORRIENTE(Pesos)	VALOR NO CORRIENTE(Pesos)
5.4.08.24	PARTICIPACIÓN PARA AGUA POTABLE Y SANEAMIENTO BÁSICO	215027050 - ATRATO	-	966.113.757,00
5.4.08.24	PARTICIPACIÓN PARA AGUA POTABLE Y SANEAMIENTO BÁSICO	215027150 - CARMEN DEL DARIEN	-	1.748.862.936,00
5.4.08.24	PARTICIPACIÓN PARA AGUA POTABLE Y SANEAMIENTO BÁSICO	215027250 - LITORAL DEL SAN JUAN (SANTA GENOVEVA DE D.)	-	1.878.046.929,00
5.4.08.24	PARTICIPACIÓN PARA AGUA POTABLE Y SANEAMIENTO BÁSICO	215027450 - MEDIO SAN JUAN	-	1.323.720.324,00
5.4.08.24	PARTICIPACIÓN PARA AGUA POTABLE Y SANEAMIENTO BÁSICO	215044650 - SAN JUAN DEL CESAR	-	1.791.036.648,00
5.4.08.24	PARTICIPACIÓN PARA AGUA POTABLE Y SANEAMIENTO BÁSICO	215050150 - CASTILLA LA NUEVA	-	785.086.209,00
5.4.08.24	PARTICIPACIÓN PARA AGUA POTABLE Y SANEAMIENTO BÁSICO	215050350 - LA MACARENA	-	2.297.538.729,00
5.4.08.24	PARTICIPACIÓN PARA AGUA POTABLE Y SANEAMIENTO BÁSICO	215050450 - PUERTO CONCORDIA	-	1.456.555.068,00
5.4.08.24	PARTICIPACIÓN PARA AGUA POTABLE Y SANEAMIENTO BÁSICO	215052250 - EL CHARCO	-	2.287.809.954,00
5.4.08.24	PARTICIPACIÓN PARA AGUA POTABLE Y SANEAMIENTO BÁSICO	215054250 - EL TARRA	-	1.442.988.009,00
5.4.08.24	PARTICIPACIÓN PARA AGUA POTABLE Y SANEAMIENTO BÁSICO	215068250 - EL PEÑÓN - SANTANDER	-	656.508.555,00
5.4.08.24	PARTICIPACIÓN PARA AGUA POTABLE Y SANEAMIENTO BÁSICO	215076250 - EL DOVIO	-	592.859.565,00
5.4.08.24	PARTICIPACIÓN PARA AGUA POTABLE Y SANEAMIENTO BÁSICO	215085250 - PAZ DE ARIPORO	-	1.654.106.940,00
5.4.08.24	PARTICIPACIÓN PARA AGUA POTABLE Y SANEAMIENTO BÁSICO	215105051 - ARBOLETES	-	1.997.899.515,00
5.4.08.24	PARTICIPACIÓN PARA AGUA POTABLE Y SANEAMIENTO BÁSICO	215115051 - ARCABUCO	-	506.587.851,00
5.4.08.24	PARTICIPACIÓN PARA AGUA POTABLE Y SANEAMIENTO BÁSICO	215125151 - CÁQUEZA	-	779.849.883,00
5.4.08.24	PARTICIPACIÓN PARA AGUA POTABLE Y SANEAMIENTO BÁSICO	215125851 - ÚTICA	-	543.729.231,00
5.4.08.24	PARTICIPACIÓN PARA AGUA POTABLE Y SANEAMIENTO BÁSICO	215141551 - PITALITO	-	4.070.977.659,00
5.4.08.24	PARTICIPACIÓN PARA AGUA POTABLE Y SANEAMIENTO BÁSICO	215147551 - PIVUJAY	-	1.679.584.068,00
5.4.08.24	PARTICIPACIÓN PARA AGUA POTABLE Y SANEAMIENTO BÁSICO	215150251 - EL CASTILLO	-	585.308.178,00
5.4.08.24	PARTICIPACIÓN PARA AGUA POTABLE Y SANEAMIENTO BÁSICO	215152051 - ARBOLEDA - BERRUECOS	-	804.749.454,00
5.4.08.24	PARTICIPACIÓN PARA AGUA POTABLE Y SANEAMIENTO BÁSICO	215154051 - ARBOLEDAS	-	798.313.446,00
5.4.08.24	PARTICIPACIÓN PARA AGUA POTABLE Y SANEAMIENTO BÁSICO	215168051 - ARATOCA	-	560.021.562,00
5.4.08.24	PARTICIPACIÓN PARA AGUA POTABLE Y SANEAMIENTO BÁSICO	215205652 - SAN FRANCISCO - ANTIOQUIA	-	556.178.958,00
5.4.08.24	PARTICIPACIÓN PARA AGUA POTABLE Y SANEAMIENTO BÁSICO	215213052 - ARJONA	-	2.921.953.104,00
5.4.08.24	PARTICIPACIÓN PARA AGUA POTABLE Y SANEAMIENTO BÁSICO	215252352 - ILES	-	638.529.750,00
5.4.08.24	PARTICIPACIÓN PARA AGUA POTABLE Y SANEAMIENTO BÁSICO	215268152 - CARCASÍ	-	606.346.110,00
5.4.08.24	PARTICIPACIÓN PARA AGUA POTABLE Y SANEAMIENTO BÁSICO	215273152 - CASABIANCA	-	404.746.839,00
5.4.08.24	PARTICIPACIÓN PARA AGUA POTABLE Y SANEAMIENTO BÁSICO	215273352 - ICONONZO	-	579.936.303,00
5.4.08.24	PARTICIPACIÓN PARA AGUA POTABLE Y SANEAMIENTO BÁSICO	215305353 - HISPANIA	-	377.096.580,00
5.4.08.24	PARTICIPACIÓN PARA AGUA POTABLE Y SANEAMIENTO BÁSICO	215315753 - SOATÁ	-	584.986.266,00
5.4.08.24	PARTICIPACIÓN PARA AGUA POTABLE Y SANEAMIENTO BÁSICO	215317653 - SALAMINA - CALDAS	-	783.025.434,00
5.4.08.24	PARTICIPACIÓN PARA AGUA POTABLE Y SANEAMIENTO BÁSICO	215318753 - SAN VICENTE DEL CAGUÁN	-	2.716.942.473,00
5.4.08.24	PARTICIPACIÓN PARA AGUA POTABLE Y SANEAMIENTO BÁSICO	215325053 - ARBELÁEZ	-	487.144.728,00
5.4.08.24	PARTICIPACIÓN PARA AGUA POTABLE Y SANEAMIENTO BÁSICO	215325653 - SAN CAYETANO - CUNDINAMARCA	-	459.293.283,00
5.4.08.24	PARTICIPACIÓN PARA AGUA POTABLE Y SANEAMIENTO BÁSICO	215347053 - ARACATACA	-	1.920.205.386,00
5.4.08.24	PARTICIPACIÓN PARA AGUA POTABLE Y SANEAMIENTO BÁSICO	215354553 - PUERTO SANTANDER	-	646.250.949,00
5.4.08.24	PARTICIPACIÓN PARA AGUA POTABLE Y SANEAMIENTO BÁSICO	215405154 - CAUCASIA	-	3.232.065.060,00
5.4.08.24	PARTICIPACIÓN PARA AGUA POTABLE Y SANEAMIENTO BÁSICO	215405854 - VALDIVIA	-	1.138.283.829,00
5.4.08.24	PARTICIPACIÓN PARA AGUA POTABLE Y SANEAMIENTO BÁSICO	215413654 - SAN JACINTO	-	2.335.966.830,00
5.4.08.24	PARTICIPACIÓN PARA AGUA POTABLE Y SANEAMIENTO BÁSICO	215425154 - CARMEN DE CARUPA	-	549.249.048,00



923272412 - Ministerio de Vivienda, Ciudad y Territorio  
 ENTIDADES DE GOBIERNO  
 01-07-2021 al 30-09-2021  
 INFORMACIÓN CONTABLE PÚBLICA - CONVERGENCIA  
 CGN2015\_002\_OPERACIONES\_RECIPROCAS\_CONVERGENCIA



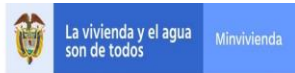
CODIGO	NOMBRE	ENTIDAD RECIPROCA	VALOR CORRIENTE(Pesos)	VALOR NO CORRIENTE(Pesos)
5.4.08.24	PARTICIPACIÓN PARA AGUA POTABLE Y SANEAMIENTO BÁSICO	215425754 - SOACHA	-	15.959.770.578,00
5.4.08.24	PARTICIPACIÓN PARA AGUA POTABLE Y SANEAMIENTO BÁSICO	215452254 - EL PEÑOL - NARIÑO	-	586.560.177,00
5.4.08.24	PARTICIPACIÓN PARA AGUA POTABLE Y SANEAMIENTO BÁSICO	215452354 - IMUÉS	-	546.813.621,00
5.4.08.24	PARTICIPACIÓN PARA AGUA POTABLE Y SANEAMIENTO BÁSICO	215473854 - VALLE DE SAN JUAN	-	439.116.336,00
5.4.08.24	PARTICIPACIÓN PARA AGUA POTABLE Y SANEAMIENTO BÁSICO	215476054 - ARGELIA - VALLE DEL CAUCA	-	493.081.569,00
5.4.08.24	PARTICIPACIÓN PARA AGUA POTABLE Y SANEAMIENTO BÁSICO	215505055 - ARGELIA - ANTIOQUIA	-	529.853.985,00
5.4.08.24	PARTICIPACIÓN PARA AGUA POTABLE Y SANEAMIENTO BÁSICO	215513655 - SAN JACINTO DEL CAUCA	-	1.312.973.649,00
5.4.08.24	PARTICIPACIÓN PARA AGUA POTABLE Y SANEAMIENTO BÁSICO	215515455 - MIRAFLORES - BOYACÁ	-	513.940.284,00
5.4.08.24	PARTICIPACIÓN PARA AGUA POTABLE Y SANEAMIENTO BÁSICO	215515755 - SOCOTÁ	-	675.887.031,00
5.4.08.24	PARTICIPACIÓN PARA AGUA POTABLE Y SANEAMIENTO BÁSICO	215519355 - INZÁ	-	1.693.472.445,00
5.4.08.24	PARTICIPACIÓN PARA AGUA POTABLE Y SANEAMIENTO BÁSICO	215519455 - MIRANDA	-	1.380.327.012,00
5.4.08.24	PARTICIPACIÓN PARA AGUA POTABLE Y SANEAMIENTO BÁSICO	215523555 - PLANETA RICA	-	2.728.464.120,00
5.4.08.24	PARTICIPACIÓN PARA AGUA POTABLE Y SANEAMIENTO BÁSICO	215523855 - VALENCIA	-	2.082.699.126,00
5.4.08.24	PARTICIPACIÓN PARA AGUA POTABLE Y SANEAMIENTO BÁSICO	215544855 - URUMITA	-	972.862.794,00
5.4.08.24	PARTICIPACIÓN PARA AGUA POTABLE Y SANEAMIENTO BÁSICO	215547555 - PLATO	-	2.493.682.227,00
5.4.08.24	PARTICIPACIÓN PARA AGUA POTABLE Y SANEAMIENTO BÁSICO	215568255 - EL PLAYÓN	-	802.268.676,00
5.4.08.24	PARTICIPACIÓN PARA AGUA POTABLE Y SANEAMIENTO BÁSICO	215568655 - SABANA DE TORRES	-	1.293.005.538,00
5.4.08.24	PARTICIPACIÓN PARA AGUA POTABLE Y SANEAMIENTO BÁSICO	215568755 - SOCORRO	-	872.069.778,00
5.4.08.24	PARTICIPACIÓN PARA AGUA POTABLE Y SANEAMIENTO BÁSICO	215568855 - VALLE DE SAN JOSÉ	-	449.658.216,00
5.4.08.24	PARTICIPACIÓN PARA AGUA POTABLE Y SANEAMIENTO BÁSICO	215573055 - ARMERO - GUAYABAL	-	706.628.025,00
5.4.08.24	PARTICIPACIÓN PARA AGUA POTABLE Y SANEAMIENTO BÁSICO	215573555 - PLANADAS	-	1.329.956.100,00
5.4.08.24	PARTICIPACIÓN PARA AGUA POTABLE Y SANEAMIENTO BÁSICO	215586755 - SAN FRANCISCO - PUTUMAYO	-	313.395.156,00
5.4.08.24	PARTICIPACIÓN PARA AGUA POTABLE Y SANEAMIENTO BÁSICO	215605656 - SAN JERÓNIMO	-	709.097.148,00
5.4.08.24	PARTICIPACIÓN PARA AGUA POTABLE Y SANEAMIENTO BÁSICO	215605756 - SONSON	-	1.272.947.634,00
5.4.08.24	PARTICIPACIÓN PARA AGUA POTABLE Y SANEAMIENTO BÁSICO	215605856 - VALPARAÍSO - ANTIOQUIA	-	363.593.493,00
5.4.08.24	PARTICIPACIÓN PARA AGUA POTABLE Y SANEAMIENTO BÁSICO	215618256 - EL PAUJIL	-	1.113.652.215,00
5.4.08.24	PARTICIPACIÓN PARA AGUA POTABLE Y SANEAMIENTO BÁSICO	215618756 - SOLANO	-	1.466.829.324,00
5.4.08.24	PARTICIPACIÓN PARA AGUA POTABLE Y SANEAMIENTO BÁSICO	215619256 - EL TAMBO - CAUCA	-	2.486.563.848,00
5.4.08.24	PARTICIPACIÓN PARA AGUA POTABLE Y SANEAMIENTO BÁSICO	215652256 - EL ROSARIO	-	935.359.056,00
5.4.08.24	PARTICIPACIÓN PARA AGUA POTABLE Y SANEAMIENTO BÁSICO	215652356 - IPIALES	-	3.998.635.524,00
5.4.08.24	PARTICIPACIÓN PARA AGUA POTABLE Y SANEAMIENTO BÁSICO	215666456 - MISTRATÓ	-	1.166.453.532,00
5.4.08.24	PARTICIPACIÓN PARA AGUA POTABLE Y SANEAMIENTO BÁSICO	215713657 - SAN JUAN NEPOMUCENO	-	2.155.719.825,00
5.4.08.24	PARTICIPACIÓN PARA AGUA POTABLE Y SANEAMIENTO BÁSICO	215715757 - SOCHA	-	532.634.985,00
5.4.08.24	PARTICIPACIÓN PARA AGUA POTABLE Y SANEAMIENTO BÁSICO	215741357 - IQUIRA	-	839.802.240,00
5.4.08.24	PARTICIPACIÓN PARA AGUA POTABLE Y SANEAMIENTO BÁSICO	215786757 - SAN MIGUEL - PUTUMAYO	-	1.453.340.358,00
5.4.08.24	PARTICIPACIÓN PARA AGUA POTABLE Y SANEAMIENTO BÁSICO	215805658 - SAN JOSÉ DE LA MONTAÑA	-	377.215.794,00
5.4.08.24	PARTICIPACIÓN PARA AGUA POTABLE Y SANEAMIENTO BÁSICO	215805858 - VEGACHÍ	-	704.044.548,00
5.4.08.24	PARTICIPACIÓN PARA AGUA POTABLE Y SANEAMIENTO BÁSICO	215808558 - POLONUEVO	-	1.009.056.663,00
5.4.08.24	PARTICIPACIÓN PARA AGUA POTABLE Y SANEAMIENTO BÁSICO	215808758 - SOLEDAD	-	19.354.885.137,00
5.4.08.24	PARTICIPACIÓN PARA AGUA POTABLE Y SANEAMIENTO BÁSICO	215813458 - MONTECRISTO	-	1.507.456.116,00
5.4.08.24	PARTICIPACIÓN PARA AGUA POTABLE Y SANEAMIENTO BÁSICO	215825258 - EL PEÑÓN - CUNDINAMARCA	-	560.712.195,00



923272412 - Ministerio de Vivienda, Ciudad y Territorio  
 ENTIDADES DE GOBIERNO  
 01-07-2021 al 30-09-2021  
 INFORMACIÓN CONTABLE PÚBLICA - CONVERGENCIA  
 CGN2015\_002\_OPERACIONES\_RECIPROCAS\_CONVERGENCIA



CODIGO	NOMBRE	ENTIDAD RECIPROCA	VALOR CORRIENTE(Pesos)	VALOR NO CORRIENTE(Pesos)
5.4.08.24	PARTICIPACIÓN PARA AGUA POTABLE Y SANEAMIENTO BÁSICO	215825658 - SAN FRANCISCO - CUNDINAMARCA	-	577.131.129,00
5.4.08.24	PARTICIPACIÓN PARA AGUA POTABLE Y SANEAMIENTO BÁSICO	215825758 - SOPÓ	-	408.774.915,00
5.4.08.24	PARTICIPACIÓN PARA AGUA POTABLE Y SANEAMIENTO BÁSICO	215847058 - ARIGUANÍ	-	1.679.241.744,00
5.4.08.24	PARTICIPACIÓN PARA AGUA POTABLE Y SANEAMIENTO BÁSICO	215847258 - EL PIÑÓN	-	1.220.845.581,00
5.4.08.24	PARTICIPACIÓN PARA AGUA POTABLE Y SANEAMIENTO BÁSICO	215852258 - EL TABLÓN DE GÓMEZ	-	790.555.545,00
5.4.08.24	PARTICIPACIÓN PARA AGUA POTABLE Y SANEAMIENTO BÁSICO	215905059 - ARMENIA - ANTIOQUIA	-	521.783.469,00
5.4.08.24	PARTICIPACIÓN PARA AGUA POTABLE Y SANEAMIENTO BÁSICO	215905659 - SAN JUAN DE URABÁ	-	1.624.532.211,00
5.4.08.24	PARTICIPACIÓN PARA AGUA POTABLE Y SANEAMIENTO BÁSICO	215915759 - SOGAMOSO	-	2.451.135.708,00
5.4.08.24	PARTICIPACIÓN PARA AGUA POTABLE Y SANEAMIENTO BÁSICO	215941359 - ISNOS	-	1.108.624.230,00
5.4.08.24	PARTICIPACIÓN PARA AGUA POTABLE Y SANEAMIENTO BÁSICO	216005360 - ITAGÚÍ	-	4.043.448.729,00
5.4.08.24	PARTICIPACIÓN PARA AGUA POTABLE Y SANEAMIENTO BÁSICO	216005660 - SAN LUIS - ANTIOQUIA	-	661.581.000,00
5.4.08.24	PARTICIPACIÓN PARA AGUA POTABLE Y SANEAMIENTO BÁSICO	216008560 - PONEDERA	-	1.227.183.147,00
5.4.08.24	PARTICIPACIÓN PARA AGUA POTABLE Y SANEAMIENTO BÁSICO	216013160 - CANTAGALLO	-	876.528.459,00
5.4.08.24	PARTICIPACIÓN PARA AGUA POTABLE Y SANEAMIENTO BÁSICO	216013760 - SOPLAVIENTO	-	700.995.915,00
5.4.08.24	PARTICIPACIÓN PARA AGUA POTABLE Y SANEAMIENTO BÁSICO	216015660 - SAN EDUARDO	-	371.242.863,00
5.4.08.24	PARTICIPACIÓN PARA AGUA POTABLE Y SANEAMIENTO BÁSICO	216018460 - MILÁN	-	1.109.007.837,00
5.4.08.24	PARTICIPACIÓN PARA AGUA POTABLE Y SANEAMIENTO BÁSICO	216018860 - VALPARAÍSO - CAQUETÁ	-	747.449.019,00
5.4.08.24	PARTICIPACIÓN PARA AGUA POTABLE Y SANEAMIENTO BÁSICO	216019760 - SOTARÁ (PAISPAMBA)	-	939.937.428,00
5.4.08.24	PARTICIPACIÓN PARA AGUA POTABLE Y SANEAMIENTO BÁSICO	216020060 - BOSCONIA	-	1.736.644.014,00
5.4.08.24	PARTICIPACIÓN PARA AGUA POTABLE Y SANEAMIENTO BÁSICO	216023660 - SAHAGÚN	-	3.700.000.422,00
5.4.08.24	PARTICIPACIÓN PARA AGUA POTABLE Y SANEAMIENTO BÁSICO	216025260 - EL ROSAL	-	739.981.476,00
5.4.08.24	PARTICIPACIÓN PARA AGUA POTABLE Y SANEAMIENTO BÁSICO	216027160 - CERTEGUÍ	-	1.091.120.400,00
5.4.08.24	PARTICIPACIÓN PARA AGUA POTABLE Y SANEAMIENTO BÁSICO	216027660 - SAN JOSÉ DEL PALMAR	-	544.666.563,00
5.4.08.24	PARTICIPACIÓN PARA AGUA POTABLE Y SANEAMIENTO BÁSICO	216041660 - SALADOBLANCO	-	705.449.898,00
5.4.08.24	PARTICIPACIÓN PARA AGUA POTABLE Y SANEAMIENTO BÁSICO	216044560 - MANAURE	-	5.477.509.737,00
5.4.08.24	PARTICIPACIÓN PARA AGUA POTABLE Y SANEAMIENTO BÁSICO	216047460 - NUEVA GRANADA	-	1.798.950.015,00
5.4.08.24	PARTICIPACIÓN PARA AGUA POTABLE Y SANEAMIENTO BÁSICO	216047660 - SABANAS DE SAN ANGEL	-	1.416.365.919,00
5.4.08.24	PARTICIPACIÓN PARA AGUA POTABLE Y SANEAMIENTO BÁSICO	216047960 - ZAPAYÁN	-	1.018.751.103,00
5.4.08.24	PARTICIPACIÓN PARA AGUA POTABLE Y SANEAMIENTO BÁSICO	216052260 - EL TAMBO - NARIÑO	-	711.643.464,00
5.4.08.24	PARTICIPACIÓN PARA AGUA POTABLE Y SANEAMIENTO BÁSICO	216052560 - POTOSÍ	-	517.945.365,00
5.4.08.24	PARTICIPACIÓN PARA AGUA POTABLE Y SANEAMIENTO BÁSICO	216054660 - SALAZAR DE LAS PALMAS	-	644.241.879,00
5.4.08.24	PARTICIPACIÓN PARA AGUA POTABLE Y SANEAMIENTO BÁSICO	216068160 - CEPITÁ	-	388.945.998,00
5.4.08.24	PARTICIPACIÓN PARA AGUA POTABLE Y SANEAMIENTO BÁSICO	216086760 - SANTIAGO - PUTUMAYO	-	616.729.986,00
5.4.08.24	PARTICIPACIÓN PARA AGUA POTABLE Y SANEAMIENTO BÁSICO	216105361 - ITUANGO	-	1.378.596.807,00
5.4.08.24	PARTICIPACIÓN PARA AGUA POTABLE Y SANEAMIENTO BÁSICO	216105761 - SOPETRÁN	-	761.369.058,00
5.4.08.24	PARTICIPACIÓN PARA AGUA POTABLE Y SANEAMIENTO BÁSICO	216105861 - VENECIA - ANTIOQUIA	-	535.585.581,00
5.4.08.24	PARTICIPACIÓN PARA AGUA POTABLE Y SANEAMIENTO BÁSICO	216115761 - SOMONDOCO	-	373.682.322,00
5.4.08.24	PARTICIPACIÓN PARA AGUA POTABLE Y SANEAMIENTO BÁSICO	216115861 - VENTAQUEMADA	-	669.993.210,00
5.4.08.24	PARTICIPACIÓN PARA AGUA POTABLE Y SANEAMIENTO BÁSICO	216127361 - ISTMINA	-	2.384.024.967,00
5.4.08.24	PARTICIPACIÓN PARA AGUA POTABLE Y SANEAMIENTO BÁSICO	216147161 - CERRO DE SAN ANTONIO	-	776.705.301,00
5.4.08.24	PARTICIPACIÓN PARA AGUA POTABLE Y SANEAMIENTO BÁSICO	216154261 - EL ZULIA	-	1.163.168.028,00



923272412 - Ministerio de Vivienda, Ciudad y Territorio  
 ENTIDADES DE GOBIERNO  
 01-07-2021 al 30-09-2021  
 INFORMACIÓN CONTABLE PÚBLICA - CONVERGENCIA  
 CGN2015\_002\_OPERACIONES\_RECIPROCAS\_CONVERGENCIA



CODIGO	NOMBRE	ENTIDAD RECIPROCA	VALOR CORRIENTE(Pesos)	VALOR NO CORRIENTE(Pesos)
5.4.08.24	PARTICIPACIÓN PARA AGUA POTABLE Y SANEAMIENTO BÁSICO	216168861 - VÉLEZ	-	938.627.289,00
5.4.08.24	PARTICIPACIÓN PARA AGUA POTABLE Y SANEAMIENTO BÁSICO	216173461 - MURILLO	-	435.069.144,00
5.4.08.24	PARTICIPACIÓN PARA AGUA POTABLE Y SANEAMIENTO BÁSICO	216173861 - VENADILLO	-	707.695.965,00
5.4.08.24	PARTICIPACIÓN PARA AGUA POTABLE Y SANEAMIENTO BÁSICO	216197161 - CARURU	-	818.121.222,00
5.4.08.24	PARTICIPACIÓN PARA AGUA POTABLE Y SANEAMIENTO BÁSICO	216213062 - ARROYOHONDO	-	850.230.855,00
5.4.08.24	PARTICIPACIÓN PARA AGUA POTABLE Y SANEAMIENTO BÁSICO	216215162 - CERINZA	-	391.345.074,00
5.4.08.24	PARTICIPACIÓN PARA AGUA POTABLE Y SANEAMIENTO BÁSICO	216215362 - IZA	-	330.666.831,00
5.4.08.24	PARTICIPACIÓN PARA AGUA POTABLE Y SANEAMIENTO BÁSICO	216215762 - SORA	-	437.694.183,00
5.4.08.24	PARTICIPACIÓN PARA AGUA POTABLE Y SANEAMIENTO BÁSICO	216217662 - SAMANÁ	-	1.023.927.651,00
5.4.08.24	PARTICIPACIÓN PARA AGUA POTABLE Y SANEAMIENTO BÁSICO	216223162 - CERETÉ	-	3.754.025.928,00
5.4.08.24	PARTICIPACIÓN PARA AGUA POTABLE Y SANEAMIENTO BÁSICO	216225662 - SAN JUAN DE RIO SECO	-	617.694.570,00
5.4.08.24	PARTICIPACIÓN PARA AGUA POTABLE Y SANEAMIENTO BÁSICO	216225862 - VERGARA	-	672.094.215,00
5.4.08.24	PARTICIPACIÓN PARA AGUA POTABLE Y SANEAMIENTO BÁSICO	216268162 - CERRITO	-	566.208.657,00
5.4.08.24	PARTICIPACIÓN PARA AGUA POTABLE Y SANEAMIENTO BÁSICO	216285162 - MONTERREY	-	930.149.343,00
5.4.08.24	PARTICIPACIÓN PARA AGUA POTABLE Y SANEAMIENTO BÁSICO	216315763 - SOTAQUIRÁ	-	563.022.135,00
5.4.08.24	PARTICIPACIÓN PARA AGUA POTABLE Y SANEAMIENTO BÁSICO	216373563 - PRADO	-	523.372.815,00
5.4.08.24	PARTICIPACIÓN PARA AGUA POTABLE Y SANEAMIENTO BÁSICO	216376563 - PRADERA	-	1.359.492.768,00
5.4.08.24	PARTICIPACIÓN PARA AGUA POTABLE Y SANEAMIENTO BÁSICO	216376863 - VERSALLES	-	530.191.701,00
5.4.08.24	PARTICIPACIÓN PARA AGUA POTABLE Y SANEAMIENTO BÁSICO	216385263 - PORE	-	771.748.479,00
5.4.08.24	PARTICIPACIÓN PARA AGUA POTABLE Y SANEAMIENTO BÁSICO	216405264 - ENTRERRIOS	-	545.742.450,00
5.4.08.24	PARTICIPACIÓN PARA AGUA POTABLE Y SANEAMIENTO BÁSICO	216405364 - JARDÍN	-	602.132.121,00
5.4.08.24	PARTICIPACIÓN PARA AGUA POTABLE Y SANEAMIENTO BÁSICO	216405664 - SAN PEDRO DE LOS MILAGROS	-	836.112.438,00
5.4.08.24	PARTICIPACIÓN PARA AGUA POTABLE Y SANEAMIENTO BÁSICO	216415464 - MONGUA	-	468.425.061,00
5.4.08.24	PARTICIPACIÓN PARA AGUA POTABLE Y SANEAMIENTO BÁSICO	216415664 - SAN JOSÉ DE PARE	-	512.483.895,00
5.4.08.24	PARTICIPACIÓN PARA AGUA POTABLE Y SANEAMIENTO BÁSICO	216415764 - SORACÁ	-	450.618.435,00
5.4.08.24	PARTICIPACIÓN PARA AGUA POTABLE Y SANEAMIENTO BÁSICO	216419364 - JAMBALÓ	-	1.222.472.898,00
5.4.08.24	PARTICIPACIÓN PARA AGUA POTABLE Y SANEAMIENTO BÁSICO	216423464 - MOMÍL	-	1.154.528.973,00
5.4.08.24	PARTICIPACIÓN PARA AGUA POTABLE Y SANEAMIENTO BÁSICO	216468264 - ENCINO	-	416.286.036,00
5.4.08.24	PARTICIPACIÓN PARA AGUA POTABLE Y SANEAMIENTO BÁSICO	216468464 - MOGOTES	-	742.787.964,00
5.4.08.24	PARTICIPACIÓN PARA AGUA POTABLE Y SANEAMIENTO BÁSICO	216476364 - JAMUNDÍ	-	2.994.536.646,00
5.4.08.24	PARTICIPACIÓN PARA AGUA POTABLE Y SANEAMIENTO BÁSICO	216488564 - PROVIDENCIA	-	415.660.986,00
5.4.08.24	PARTICIPACIÓN PARA AGUA POTABLE Y SANEAMIENTO BÁSICO	216505665 - SAN PEDRO DE URABA	-	2.081.172.762,00
5.4.08.24	PARTICIPACIÓN PARA AGUA POTABLE Y SANEAMIENTO BÁSICO	216517665 - SAN JOSÉ	-	591.429.708,00
5.4.08.24	PARTICIPACIÓN PARA AGUA POTABLE Y SANEAMIENTO BÁSICO	216552565 - PROVIDENCIA - NARIÑO	-	756.401.175,00
5.4.08.24	PARTICIPACIÓN PARA AGUA POTABLE Y SANEAMIENTO BÁSICO	216570265 - GUARANDA	-	1.434.494.106,00
5.4.08.24	PARTICIPACIÓN PARA AGUA POTABLE Y SANEAMIENTO BÁSICO	216581065 - ARAUQUITA	-	2.479.376.196,00
5.4.08.24	PARTICIPACIÓN PARA AGUA POTABLE Y SANEAMIENTO BÁSICO	216586865 - VALLE DEL GUAMUEZ (LA HORMIGA)	-	2.297.909.736,00
5.4.08.24	PARTICIPACIÓN PARA AGUA POTABLE Y SANEAMIENTO BÁSICO	216605266 - ENVIGADO	-	1.090.546.623,00
5.4.08.24	PARTICIPACIÓN PARA AGUA POTABLE Y SANEAMIENTO BÁSICO	216615466 - MONGUÍ	-	310.883.382,00
5.4.08.24	PARTICIPACIÓN PARA AGUA POTABLE Y SANEAMIENTO BÁSICO	216623466 - MONTELÍBANO	-	3.616.398.810,00
5.4.08.24	PARTICIPACIÓN PARA AGUA POTABLE Y SANEAMIENTO BÁSICO	216668266 - ENCISO	-	534.026.727,00



923272412 - Ministerio de Vivienda, Ciudad y Territorio  
 ENTIDADES DE GOBIERNO  
 01-07-2021 al 30-09-2021  
 INFORMACIÓN CONTABLE PÚBLICA - CONVERGENCIA  
 CGN2015\_002\_OPERACIONES\_RECIPROCAS\_CONVERGENCIA



CODIGO	NOMBRE	ENTIDAD RECIPROCA	VALOR CORRIENTE(Pesos)	VALOR NO CORRIENTE(Pesos)
5.4.08.24	PARTICIPACIÓN PARA AGUA POTABLE Y SANEAMIENTO BÁSICO	216697666 - TARAIRA	-	989.234.280,00
5.4.08.24	PARTICIPACIÓN PARA AGUA POTABLE Y SANEAMIENTO BÁSICO	216705467 - MONTEBELLO	-	573.284.997,00
5.4.08.24	PARTICIPACIÓN PARA AGUA POTABLE Y SANEAMIENTO BÁSICO	216705667 - SAN RAFAEL	-	821.380.761,00
5.4.08.24	PARTICIPACIÓN PARA AGUA POTABLE Y SANEAMIENTO BÁSICO	216713667 - SAN MARTÍN DE LOBA	-	1.144.023.651,00
5.4.08.24	PARTICIPACIÓN PARA AGUA POTABLE Y SANEAMIENTO BÁSICO	216715367 - JENESANO	-	578.961.486,00
5.4.08.24	PARTICIPACIÓN PARA AGUA POTABLE Y SANEAMIENTO BÁSICO	216715667 - SAN LUIS DE GACENO	-	530.750.790,00
5.4.08.24	PARTICIPACIÓN PARA AGUA POTABLE Y SANEAMIENTO BÁSICO	216717867 - VICTORIA	-	662.280.750,00
5.4.08.24	PARTICIPACIÓN PARA AGUA POTABLE Y SANEAMIENTO BÁSICO	216725867 - VIANÍ	-	392.646.960,00
5.4.08.24	PARTICIPACIÓN PARA AGUA POTABLE Y SANEAMIENTO BÁSICO	216768167 - CHARALÁ	-	537.007.050,00
5.4.08.24	PARTICIPACIÓN PARA AGUA POTABLE Y SANEAMIENTO BÁSICO	216768867 - VETAS	-	293.291.388,00
5.4.08.24	PARTICIPACIÓN PARA AGUA POTABLE Y SANEAMIENTO BÁSICO	216773067 - ATACO	-	1.227.944.574,00
5.4.08.24	PARTICIPACIÓN PARA AGUA POTABLE Y SANEAMIENTO BÁSICO	216805368 - JERICÓ - ANTIOQUIA	-	601.709.616,00
5.4.08.24	PARTICIPACIÓN PARA AGUA POTABLE Y SANEAMIENTO BÁSICO	216813268 - EL PEÑON - BOLIVAR	-	938.468.385,00
5.4.08.24	PARTICIPACIÓN PARA AGUA POTABLE Y SANEAMIENTO BÁSICO	216813468 - SANTA CRUZ DE MOMPÓX	-	1.799.204.742,00
5.4.08.24	PARTICIPACIÓN PARA AGUA POTABLE Y SANEAMIENTO BÁSICO	216815368 - JERICÓ - BOYACA	-	698.689.440,00
5.4.08.24	PARTICIPACIÓN PARA AGUA POTABLE Y SANEAMIENTO BÁSICO	216823068 - AYAPEL	-	2.696.855.499,00
5.4.08.24	PARTICIPACIÓN PARA AGUA POTABLE Y SANEAMIENTO BÁSICO	216823168 - CHIMÁ - CORDOBA	-	1.222.557.885,00
5.4.08.24	PARTICIPACIÓN PARA AGUA POTABLE Y SANEAMIENTO BÁSICO	216825168 - CHAGUANÍ	-	447.021.144,00
5.4.08.24	PARTICIPACIÓN PARA AGUA POTABLE Y SANEAMIENTO BÁSICO	216825368 - JERUSALÉN	-	429.665.958,00
5.4.08.24	PARTICIPACIÓN PARA AGUA POTABLE Y SANEAMIENTO BÁSICO	216841668 - SAN AGUSTÍN	-	1.254.344.967,00
5.4.08.24	PARTICIPACIÓN PARA AGUA POTABLE Y SANEAMIENTO BÁSICO	216847268 - EL RETÉN	-	1.255.158.153,00
5.4.08.24	PARTICIPACIÓN PARA AGUA POTABLE Y SANEAMIENTO BÁSICO	216850568 - PUERTO GAITÁN	-	2.074.150.881,00
5.4.08.24	PARTICIPACIÓN PARA AGUA POTABLE Y SANEAMIENTO BÁSICO	216868368 - JESUS MARIA	-	443.384.757,00
5.4.08.24	PARTICIPACIÓN PARA AGUA POTABLE Y SANEAMIENTO BÁSICO	216868468 - MOLAGAVITA	-	554.350.032,00
5.4.08.24	PARTICIPACIÓN PARA AGUA POTABLE Y SANEAMIENTO BÁSICO	216873168 - CHAPARRAL	-	1.824.185.691,00
5.4.08.24	PARTICIPACIÓN PARA AGUA POTABLE Y SANEAMIENTO BÁSICO	216873268 - EL ESPINAL	-	1.992.258.162,00
5.4.08.24	PARTICIPACIÓN PARA AGUA POTABLE Y SANEAMIENTO BÁSICO	216886568 - PUERTO ASÍS	-	3.195.851.652,00
5.4.08.24	PARTICIPACIÓN PARA AGUA POTABLE Y SANEAMIENTO BÁSICO	216915469 - MONQUIRÁ	-	853.121.970,00
5.4.08.24	PARTICIPACIÓN PARA AGUA POTABLE Y SANEAMIENTO BÁSICO	216925269 - FACATATIVÁ	-	2.738.661.354,00
5.4.08.24	PARTICIPACIÓN PARA AGUA POTABLE Y SANEAMIENTO BÁSICO	216925769 - SUBACHOQUE	-	481.505.544,00
5.4.08.24	PARTICIPACIÓN PARA AGUA POTABLE Y SANEAMIENTO BÁSICO	216968169 - CHARTA	-	355.341.762,00
5.4.08.24	PARTICIPACIÓN PARA AGUA POTABLE Y SANEAMIENTO BÁSICO	216968669 - SAN ANDRÉS	-	488.305.935,00
5.4.08.24	PARTICIPACIÓN PARA AGUA POTABLE Y SANEAMIENTO BÁSICO	216976869 - VIJES	-	606.683.475,00
5.4.08.24	PARTICIPACIÓN PARA AGUA POTABLE Y SANEAMIENTO BÁSICO	216986569 - PUERTO CAICEDO	-	995.388.030,00
5.4.08.24	PARTICIPACIÓN PARA AGUA POTABLE Y SANEAMIENTO BÁSICO	217005670 - SAN ROQUE	-	885.238.893,00
5.4.08.24	PARTICIPACIÓN PARA AGUA POTABLE Y SANEAMIENTO BÁSICO	217008770 - SUAN	-	714.420.585,00
5.4.08.24	PARTICIPACIÓN PARA AGUA POTABLE Y SANEAMIENTO BÁSICO	217013670 - SAN PABLO - BOLIVAR	-	1.653.820.353,00
5.4.08.24	PARTICIPACIÓN PARA AGUA POTABLE Y SANEAMIENTO BÁSICO	217020570 - PUEBLO BELLO	-	1.915.604.631,00
5.4.08.24	PARTICIPACIÓN PARA AGUA POTABLE Y SANEAMIENTO BÁSICO	217020770 - SAN MARTÍN - CESAR	-	1.208.511.144,00
5.4.08.24	PARTICIPACIÓN PARA AGUA POTABLE Y SANEAMIENTO BÁSICO	217023570 - PUEBLO NUEVO	-	1.880.301.618,00
5.4.08.24	PARTICIPACIÓN PARA AGUA POTABLE Y SANEAMIENTO BÁSICO	217023670 - SAN ANDRÉS DE SOTAVENTO	-	2.897.466.903,00

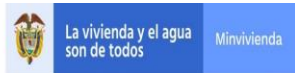




923272412 - Ministerio de Vivienda, Ciudad y Territorio  
 ENTIDADES DE GOBIERNO  
 01-07-2021 al 30-09-2021  
 INFORMACIÓN CONTABLE PÚBLICA - CONVERGENCIA  
 CGN2015\_002\_OPERACIONES\_RECIPROCAS\_CONVERGENCIA



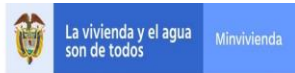
CODIGO	NOMBRE	ENTIDAD RECIPROCA	VALOR CORRIENTE(Pesos)	VALOR NO CORRIENTE(Pesos)
5.4.08.24	PARTICIPACIÓN PARA AGUA POTABLE Y SANEAMIENTO BÁSICO	217041770 - SUAZA	-	1.156.416.930,00
5.4.08.24	PARTICIPACIÓN PARA AGUA POTABLE Y SANEAMIENTO BÁSICO	217047170 - CHIVOLO	-	1.387.673.109,00
5.4.08.24	PARTICIPACIÓN PARA AGUA POTABLE Y SANEAMIENTO BÁSICO	217047570 - PUEBLOVIEJO	-	1.650.961.386,00
5.4.08.24	PARTICIPACIÓN PARA AGUA POTABLE Y SANEAMIENTO BÁSICO	217050270 - EL DORADO	-	432.227.259,00
5.4.08.24	PARTICIPACIÓN PARA AGUA POTABLE Y SANEAMIENTO BÁSICO	217050370 - LA URIBE	-	1.236.364.776,00
5.4.08.24	PARTICIPACIÓN PARA AGUA POTABLE Y SANEAMIENTO BÁSICO	217054670 - SAN CALIXTO	-	976.971.465,00
5.4.08.24	PARTICIPACIÓN PARA AGUA POTABLE Y SANEAMIENTO BÁSICO	217063470 - MONTENEGRO	-	1.120.344.039,00
5.4.08.24	PARTICIPACIÓN PARA AGUA POTABLE Y SANEAMIENTO BÁSICO	217066170 - DOSQUEBRADAS	-	3.202.357.302,00
5.4.08.24	PARTICIPACIÓN PARA AGUA POTABLE Y SANEAMIENTO BÁSICO	217068370 - JORDÁN	-	453.474.756,00
5.4.08.24	PARTICIPACIÓN PARA AGUA POTABLE Y SANEAMIENTO BÁSICO	217068770 - SUAITA	-	545.009.220,00
5.4.08.24	PARTICIPACIÓN PARA AGUA POTABLE Y SANEAMIENTO BÁSICO	217070670 - SAMPUÉS	-	1.975.544.892,00
5.4.08.24	PARTICIPACIÓN PARA AGUA POTABLE Y SANEAMIENTO BÁSICO	217073270 - FALAN	-	606.352.230,00
5.4.08.24	PARTICIPACIÓN PARA AGUA POTABLE Y SANEAMIENTO BÁSICO	217073770 - SÚAREZ - TOLIMA	-	442.460.889,00
5.4.08.24	PARTICIPACIÓN PARA AGUA POTABLE Y SANEAMIENTO BÁSICO	217073870 - VILLAHERMOSA	-	550.628.577,00
5.4.08.24	PARTICIPACIÓN PARA AGUA POTABLE Y SANEAMIENTO BÁSICO	217076670 - SAN PEDRO - VALLE DEL CAUCA	-	674.985.339,00
5.4.08.24	PARTICIPACIÓN PARA AGUA POTABLE Y SANEAMIENTO BÁSICO	217125871 - VILLAGÓMEZ	-	445.946.121,00
5.4.08.24	PARTICIPACIÓN PARA AGUA POTABLE Y SANEAMIENTO BÁSICO	217154871 - VILLACARO	-	689.614.299,00
5.4.08.24	PARTICIPACIÓN PARA AGUA POTABLE Y SANEAMIENTO BÁSICO	217168271 - FLORIÁN	-	665.034.732,00
5.4.08.24	PARTICIPACIÓN PARA AGUA POTABLE Y SANEAMIENTO BÁSICO	217170771 - SUCRE - SUCRE	-	1.545.023.646,00
5.4.08.24	PARTICIPACIÓN PARA AGUA POTABLE Y SANEAMIENTO BÁSICO	217173671 - SALDAÑA	-	727.875.180,00
5.4.08.24	PARTICIPACIÓN PARA AGUA POTABLE Y SANEAMIENTO BÁSICO	217186571 - PUERTO GUZMÁN	-	2.009.051.199,00
5.4.08.24	PARTICIPACIÓN PARA AGUA POTABLE Y SANEAMIENTO BÁSICO	217205172 - CHIGORODÓ	-	2.704.585.104,00
5.4.08.24	PARTICIPACIÓN PARA AGUA POTABLE Y SANEAMIENTO BÁSICO	217208372 - JUAN DE ACOSTA	-	1.013.187.420,00
5.4.08.24	PARTICIPACIÓN PARA AGUA POTABLE Y SANEAMIENTO BÁSICO	217215172 - CHINAVITA	-	364.374.108,00
5.4.08.24	PARTICIPACIÓN PARA AGUA POTABLE Y SANEAMIENTO BÁSICO	217215272 - FIRAVITOBA	-	468.220.392,00
5.4.08.24	PARTICIPACIÓN PARA AGUA POTABLE Y SANEAMIENTO BÁSICO	217215572 - PUERTO BOYACÁ	-	1.717.025.598,00
5.4.08.24	PARTICIPACIÓN PARA AGUA POTABLE Y SANEAMIENTO BÁSICO	217217272 - FILADELFIA	-	621.130.131,00
5.4.08.24	PARTICIPACIÓN PARA AGUA POTABLE Y SANEAMIENTO BÁSICO	217223672 - SAN ANTERO	-	1.710.233.118,00
5.4.08.24	PARTICIPACIÓN PARA AGUA POTABLE Y SANEAMIENTO BÁSICO	217225372 - JUNÍN	-	579.634.083,00
5.4.08.24	PARTICIPACIÓN PARA AGUA POTABLE Y SANEAMIENTO BÁSICO	217225572 - PUERTO SALGAR	-	718.408.701,00
5.4.08.24	PARTICIPACIÓN PARA AGUA POTABLE Y SANEAMIENTO BÁSICO	217225772 - SUESCA	-	681.145.317,00
5.4.08.24	PARTICIPACIÓN PARA AGUA POTABLE Y SANEAMIENTO BÁSICO	217227372 - JURADÓ	-	952.022.871,00
5.4.08.24	PARTICIPACIÓN PARA AGUA POTABLE Y SANEAMIENTO BÁSICO	217241872 - VILLAVIEJA	-	588.079.008,00
5.4.08.24	PARTICIPACIÓN PARA AGUA POTABLE Y SANEAMIENTO BÁSICO	217254172 - CHINÁCOTA	-	720.423.387,00
5.4.08.24	PARTICIPACIÓN PARA AGUA POTABLE Y SANEAMIENTO BÁSICO	217263272 - FILANDIA	-	506.326.599,00
5.4.08.24	PARTICIPACIÓN PARA AGUA POTABLE Y SANEAMIENTO BÁSICO	217266572 - PUEBLO RICO - RISARALDA	-	1.271.368.161,00
5.4.08.24	PARTICIPACIÓN PARA AGUA POTABLE Y SANEAMIENTO BÁSICO	217268572 - PUENTE NACIONAL	-	740.671.380,00
5.4.08.24	PARTICIPACIÓN PARA AGUA POTABLE Y SANEAMIENTO BÁSICO	217268872 - VILLANUEVA - SANTANDER	-	493.471.755,00
5.4.08.24	PARTICIPACIÓN PARA AGUA POTABLE Y SANEAMIENTO BÁSICO	217305873 - VIGÍA DEL FUERTE	-	1.257.390.522,00
5.4.08.24	PARTICIPACIÓN PARA AGUA POTABLE Y SANEAMIENTO BÁSICO	217308573 - PUERTO COLOMBIA	-	1.165.762.026,00
5.4.08.24	PARTICIPACIÓN PARA AGUA POTABLE Y SANEAMIENTO BÁSICO	217313473 - MORALES - BOLIVAR	-	1.522.824.525,00



923272412 - Ministerio de Vivienda, Ciudad y Territorio  
 ENTIDADES DE GOBIERNO  
 01-07-2021 al 30-09-2021  
 INFORMACIÓN CONTABLE PÚBLICA - CONVERGENCIA  
 CGN2015\_002\_OPERACIONES\_RECIPROCAS\_CONVERGENCIA



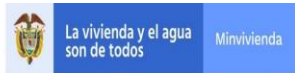
CODIGO	NOMBRE	ENTIDAD RECIPROCA	VALOR CORRIENTE(Pesos)	VALOR NO CORRIENTE(Pesos)
5.4.08.24	PARTICIPACIÓN PARA AGUA POTABLE Y SANEAMIENTO BÁSICO	217313673 - SANTA CATALINA	-	1.222.154.955,00
5.4.08.24	PARTICIPACIÓN PARA AGUA POTABLE Y SANEAMIENTO BÁSICO	217313873 - VILLANUEVA - BOLIVAR	-	1.686.824.217,00
5.4.08.24	PARTICIPACIÓN PARA AGUA POTABLE Y SANEAMIENTO BÁSICO	217315673 - SAN MATEO	-	445.555.341,00
5.4.08.24	PARTICIPACIÓN PARA AGUA POTABLE Y SANEAMIENTO BÁSICO	217317873 - VILLAMARÍA	-	1.393.965.072,00
5.4.08.24	PARTICIPACIÓN PARA AGUA POTABLE Y SANEAMIENTO BÁSICO	217319473 - MORALES - CAUCA	-	1.725.805.476,00
5.4.08.24	PARTICIPACIÓN PARA AGUA POTABLE Y SANEAMIENTO BÁSICO	217319573 - PUERTO TEJADA	-	1.051.411.095,00
5.4.08.24	PARTICIPACIÓN PARA AGUA POTABLE Y SANEAMIENTO BÁSICO	217325473 - MOSQUERA - CUNDINAMARCA	-	2.391.036.336,00
5.4.08.24	PARTICIPACIÓN PARA AGUA POTABLE Y SANEAMIENTO BÁSICO	217325873 - VILLAPINZÓN	-	747.755.370,00
5.4.08.24	PARTICIPACIÓN PARA AGUA POTABLE Y SANEAMIENTO BÁSICO	217327073 - BAGADÓ	-	1.327.592.817,00
5.4.08.24	PARTICIPACIÓN PARA AGUA POTABLE Y SANEAMIENTO BÁSICO	217350573 - PUERTO LÓPEZ	-	1.115.825.220,00
5.4.08.24	PARTICIPACIÓN PARA AGUA POTABLE Y SANEAMIENTO BÁSICO	217352473 - MOSQUERA - NARIÑO	-	1.610.643.888,00
5.4.08.24	PARTICIPACIÓN PARA AGUA POTABLE Y SANEAMIENTO BÁSICO	217352573 - PUERRES	-	616.083.309,00
5.4.08.24	PARTICIPACIÓN PARA AGUA POTABLE Y SANEAMIENTO BÁSICO	217354673 - SAN CAYETANO - NORTE DE SANTANDER	-	680.640.795,00
5.4.08.24	PARTICIPACIÓN PARA AGUA POTABLE Y SANEAMIENTO BÁSICO	217368573 - PUERTO PARRA	-	687.190.707,00
5.4.08.24	PARTICIPACIÓN PARA AGUA POTABLE Y SANEAMIENTO BÁSICO	217368673 - SAN BENITO	-	408.342.501,00
5.4.08.24	PARTICIPACIÓN PARA AGUA POTABLE Y SANEAMIENTO BÁSICO	217368773 - SUCRE - SANTANDER	-	489.362.598,00
5.4.08.24	PARTICIPACIÓN PARA AGUA POTABLE Y SANEAMIENTO BÁSICO	217370473 - MORROA	-	864.028.773,00
5.4.08.24	PARTICIPACIÓN PARA AGUA POTABLE Y SANEAMIENTO BÁSICO	217373873 - VILLARRICA - TOLIMA	-	486.297.243,00
5.4.08.24	PARTICIPACIÓN PARA AGUA POTABLE Y SANEAMIENTO BÁSICO	217386573 - PUERTO LEGUIZAMO	-	1.641.245.850,00
5.4.08.24	PARTICIPACIÓN PARA AGUA POTABLE Y SANEAMIENTO BÁSICO	217399773 - CUMARIBO	-	4.414.605.003,00
5.4.08.24	PARTICIPACIÓN PARA AGUA POTABLE Y SANEAMIENTO BÁSICO	217405674 - San Vicente Ferrer	-	947.018.079,00
5.4.08.24	PARTICIPACIÓN PARA AGUA POTABLE Y SANEAMIENTO BÁSICO	217413074 - BARRANCO DE LOBA	-	1.130.076.513,00
5.4.08.24	PARTICIPACIÓN PARA AGUA POTABLE Y SANEAMIENTO BÁSICO	217415774 - SUSACÓN	-	464.991.615,00
5.4.08.24	PARTICIPACIÓN PARA AGUA POTABLE Y SANEAMIENTO BÁSICO	217417174 - CHINCHINÁ	-	1.045.099.863,00
5.4.08.24	PARTICIPACIÓN PARA AGUA POTABLE Y SANEAMIENTO BÁSICO	217423574 - PUERTO ESCONDIDO	-	1.964.820.870,00
5.4.08.24	PARTICIPACIÓN PARA AGUA POTABLE Y SANEAMIENTO BÁSICO	217444874 - VILLANUEVA - GUAJIRA	-	1.276.412.625,00
5.4.08.24	PARTICIPACIÓN PARA AGUA POTABLE Y SANEAMIENTO BÁSICO	217454174 - CHITAGÁ	-	896.939.253,00
5.4.08.24	PARTICIPACIÓN PARA AGUA POTABLE Y SANEAMIENTO BÁSICO	217454874 - VILLA DEL ROSARIO	-	2.835.575.172,00
5.4.08.24	PARTICIPACIÓN PARA AGUA POTABLE Y SANEAMIENTO BÁSICO	217505475 - MURINDÓ	-	1.175.770.467,00
5.4.08.24	PARTICIPACIÓN PARA AGUA POTABLE Y SANEAMIENTO BÁSICO	217508675 - SANTA LUCÍA	-	1.127.145.447,00
5.4.08.24	PARTICIPACIÓN PARA AGUA POTABLE Y SANEAMIENTO BÁSICO	217519075 - BALBOA - CAUCA	-	1.155.699.162,00
5.4.08.24	PARTICIPACIÓN PARA AGUA POTABLE Y SANEAMIENTO BÁSICO	217520175 - CHIMICHAGUA	-	1.674.424.422,00
5.4.08.24	PARTICIPACIÓN PARA AGUA POTABLE Y SANEAMIENTO BÁSICO	217523675 - SAN BERNARDO DEL VIENTO	-	2.059.288.992,00
5.4.08.24	PARTICIPACIÓN PARA AGUA POTABLE Y SANEAMIENTO BÁSICO	217525175 - CHÍA	-	2.232.050.841,00
5.4.08.24	PARTICIPACIÓN PARA AGUA POTABLE Y SANEAMIENTO BÁSICO	217525875 - VILLETA	-	978.690.591,00
5.4.08.24	PARTICIPACIÓN PARA AGUA POTABLE Y SANEAMIENTO BÁSICO	217527075 - BAHÍA SOLANO - CIUDAD MUTIS	-	683.985.789,00
5.4.08.24	PARTICIPACIÓN PARA AGUA POTABLE Y SANEAMIENTO BÁSICO	217547675 - SALAMINA - MAGDALENA	-	807.359.616,00
5.4.08.24	PARTICIPACIÓN PARA AGUA POTABLE Y SANEAMIENTO BÁSICO	217566075 - BALBOA - RISARALDA	-	433.427.310,00
5.4.08.24	PARTICIPACIÓN PARA AGUA POTABLE Y SANEAMIENTO BÁSICO	217568575 - PUERTO WILCHES	-	1.675.561.041,00
5.4.08.24	PARTICIPACIÓN PARA AGUA POTABLE Y SANEAMIENTO BÁSICO	217573275 - FLANDES	-	852.187.230,00
5.4.08.24	PARTICIPACIÓN PARA AGUA POTABLE Y SANEAMIENTO BÁSICO	217573675 - SAN ANTONIO	-	788.020.209,00



923272412 - Ministerio de Vivienda, Ciudad y Territorio  
 ENTIDADES DE GOBIERNO  
 01-07-2021 al 30-09-2021  
 INFORMACIÓN CONTABLE PÚBLICA - CONVERGENCIA  
 CGN2015\_002\_OPERACIONES\_RECIPROCAS\_CONVERGENCIA



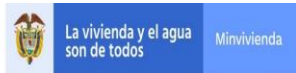
CODIGO	NOMBRE	ENTIDAD RECIPROCA	VALOR CORRIENTE(Pesos)	VALOR NO CORRIENTE(Pesos)
5.4.08.24	PARTICIPACIÓN PARA AGUA POTABLE Y SANEAMIENTO BÁSICO	217576275 - FLORIDA	-	1.611.905.085,00
5.4.08.24	PARTICIPACIÓN PARA AGUA POTABLE Y SANEAMIENTO BÁSICO	217605376 - LA CEJA DEL TAMBO	-	1.152.757.323,00
5.4.08.24	PARTICIPACIÓN PARA AGUA POTABLE Y SANEAMIENTO BÁSICO	217605576 - PUEBLORRICO - ANTIOQUIA	-	582.727.545,00
5.4.08.24	PARTICIPACIÓN PARA AGUA POTABLE Y SANEAMIENTO BÁSICO	217615176 - CHIQUINQUIRÁ	-	1.553.289.174,00
5.4.08.24	PARTICIPACIÓN PARA AGUA POTABLE Y SANEAMIENTO BÁSICO	217615276 - FLORESTA	-	410.341.455,00
5.4.08.24	PARTICIPACIÓN PARA AGUA POTABLE Y SANEAMIENTO BÁSICO	217615476 - MOTAVITA	-	514.072.539,00
5.4.08.24	PARTICIPACIÓN PARA AGUA POTABLE Y SANEAMIENTO BÁSICO	217615676 - SAN MIGUEL DE SEMA	-	392.935.851,00
5.4.08.24	PARTICIPACIÓN PARA AGUA POTABLE Y SANEAMIENTO BÁSICO	217615776 - SUTAMARCHÁN	-	464.957.613,00
5.4.08.24	PARTICIPACIÓN PARA AGUA POTABLE Y SANEAMIENTO BÁSICO	217641676 - SANTA MARÍA - HUILA	-	756.349.632,00
5.4.08.24	PARTICIPACIÓN PARA AGUA POTABLE Y SANEAMIENTO BÁSICO	217668176 - CHIMA - SANTANDER	-	480.380.346,00
5.4.08.24	PARTICIPACIÓN PARA AGUA POTABLE Y SANEAMIENTO BÁSICO	217668276 - FLORIDABLANCA	-	4.134.974.301,00
5.4.08.24	PARTICIPACIÓN PARA AGUA POTABLE Y SANEAMIENTO BÁSICO	217715377 - LABRANZAGRANDE	-	626.468.490,00
5.4.08.24	PARTICIPACIÓN PARA AGUA POTABLE Y SANEAMIENTO BÁSICO	217717777 - SUPIÁ	-	957.026.061,00
5.4.08.24	PARTICIPACIÓN PARA AGUA POTABLE Y SANEAMIENTO BÁSICO	217717877 - VITERBO	-	564.778.953,00
5.4.08.24	PARTICIPACIÓN PARA AGUA POTABLE Y SANEAMIENTO BÁSICO	217725377 - LA CALERA	-	783.789.012,00
5.4.08.24	PARTICIPACIÓN PARA AGUA POTABLE Y SANEAMIENTO BÁSICO	217725777 - SUPATÁ	-	417.977.379,00
5.4.08.24	PARTICIPACIÓN PARA AGUA POTABLE Y SANEAMIENTO BÁSICO	217727077 - BAJO BAUDÓ - PIZARRO	-	1.918.561.725,00
5.4.08.24	PARTICIPACIÓN PARA AGUA POTABLE Y SANEAMIENTO BÁSICO	217750577 - PUERTO LLERAS	-	914.571.027,00
5.4.08.24	PARTICIPACIÓN PARA AGUA POTABLE Y SANEAMIENTO BÁSICO	217754377 - LABATECA	-	462.141.198,00
5.4.08.24	PARTICIPACIÓN PARA AGUA POTABLE Y SANEAMIENTO BÁSICO	217768077 - BARBOSA - SANTANDER	-	984.372.201,00
5.4.08.24	PARTICIPACIÓN PARA AGUA POTABLE Y SANEAMIENTO BÁSICO	217768377 - LA BELLEZA	-	558.729.468,00
5.4.08.24	PARTICIPACIÓN PARA AGUA POTABLE Y SANEAMIENTO BÁSICO	217776377 - LA CUMBRE	-	649.944.882,00
5.4.08.24	PARTICIPACIÓN PARA AGUA POTABLE Y SANEAMIENTO BÁSICO	217808078 - BARANOA	-	2.463.330.024,00
5.4.08.24	PARTICIPACIÓN PARA AGUA POTABLE Y SANEAMIENTO BÁSICO	217815778 - SUTATENZA	-	500.881.914,00
5.4.08.24	PARTICIPACIÓN PARA AGUA POTABLE Y SANEAMIENTO BÁSICO	217820178 - CHIRIGUANÁ	-	1.307.724.219,00
5.4.08.24	PARTICIPACIÓN PARA AGUA POTABLE Y SANEAMIENTO BÁSICO	217823678 - SAN CARLOS - CORDOBA	-	1.750.986.909,00
5.4.08.24	PARTICIPACIÓN PARA AGUA POTABLE Y SANEAMIENTO BÁSICO	217825178 - CHIPAQUE	-	562.072.914,00
5.4.08.24	PARTICIPACIÓN PARA AGUA POTABLE Y SANEAMIENTO BÁSICO	217825878 - VIOTÁ	-	678.701.961,00
5.4.08.24	PARTICIPACIÓN PARA AGUA POTABLE Y SANEAMIENTO BÁSICO	217841078 - BARAYA	-	904.766.625,00
5.4.08.24	PARTICIPACIÓN PARA AGUA POTABLE Y SANEAMIENTO BÁSICO	217841378 - LA ARGENTINA	-	819.008.307,00
5.4.08.24	PARTICIPACIÓN PARA AGUA POTABLE Y SANEAMIENTO BÁSICO	217844078 - BARRANCAS	-	1.775.952.855,00
5.4.08.24	PARTICIPACIÓN PARA AGUA POTABLE Y SANEAMIENTO BÁSICO	217844378 - HATO NUEVO	-	1.377.537.471,00
5.4.08.24	PARTICIPACIÓN PARA AGUA POTABLE Y SANEAMIENTO BÁSICO	217852378 - LA CRUZ	-	1.114.858.998,00
5.4.08.24	PARTICIPACIÓN PARA AGUA POTABLE Y SANEAMIENTO BÁSICO	217852678 - SAMANIEGO	-	1.445.664.033,00
5.4.08.24	PARTICIPACIÓN PARA AGUA POTABLE Y SANEAMIENTO BÁSICO	217870678 - SAN BENITO ABAD	-	1.328.573.673,00
5.4.08.24	PARTICIPACIÓN PARA AGUA POTABLE Y SANEAMIENTO BÁSICO	217873678 - SAN LUIS - TOLIMA	-	862.966.116,00
5.4.08.24	PARTICIPACIÓN PARA AGUA POTABLE Y SANEAMIENTO BÁSICO	217905079 - BARBOSA - ANTIOQUIA	-	1.708.250.391,00
5.4.08.24	PARTICIPACIÓN PARA AGUA POTABLE Y SANEAMIENTO BÁSICO	217905579 - PUERTO BERRÍO	-	1.562.107.626,00
5.4.08.24	PARTICIPACIÓN PARA AGUA POTABLE Y SANEAMIENTO BÁSICO	217905679 - SANTA BÁRBARA - ANTIOQUIA	-	995.978.313,00
5.4.08.24	PARTICIPACIÓN PARA AGUA POTABLE Y SANEAMIENTO BÁSICO	217915879 - VIRACACHÁ	-	403.339.788,00
5.4.08.24	PARTICIPACIÓN PARA AGUA POTABLE Y SANEAMIENTO BÁSICO	217918479 - MORELIA	-	520.324.560,00



923272412 - Ministerio de Vivienda, Ciudad y Territorio  
 ENTIDADES DE GOBIERNO  
 01-07-2021 al 30-09-2021  
 INFORMACIÓN CONTABLE PÚBLICA - CONVERGENCIA  
 CGN2015\_002\_OPERACIONES\_RECIPROCAS\_CONVERGENCIA



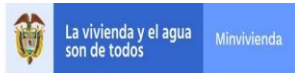
CODIGO	NOMBRE	ENTIDAD RECIPROCA	VALOR CORRIENTE(Pesos)	VALOR NO CORRIENTE(Pesos)
5.4.08.24	PARTICIPACIÓN PARA AGUA POTABLE Y SANEAMIENTO BÁSICO	217923079 - BUENAVISTA - CORDOBA	-	1.387.177.434,00
5.4.08.24	PARTICIPACIÓN PARA AGUA POTABLE Y SANEAMIENTO BÁSICO	217925279 - FÓMEQUE	-	607.910.922,00
5.4.08.24	PARTICIPACIÓN PARA AGUA POTABLE Y SANEAMIENTO BÁSICO	217925779 - SUSÁ	-	470.855.088,00
5.4.08.24	PARTICIPACIÓN PARA AGUA POTABLE Y SANEAMIENTO BÁSICO	217944279 - FONSECA	-	1.396.887.498,00
5.4.08.24	PARTICIPACIÓN PARA AGUA POTABLE Y SANEAMIENTO BÁSICO	217952079 - BARBARCOAS	-	3.331.947.825,00
5.4.08.24	PARTICIPACIÓN PARA AGUA POTABLE Y SANEAMIENTO BÁSICO	217968079 - BARICHARA	-	521.696.763,00
5.4.08.24	PARTICIPACIÓN PARA AGUA POTABLE Y SANEAMIENTO BÁSICO	217968179 - CHIPATÁ	-	518.880.114,00
5.4.08.24	PARTICIPACIÓN PARA AGUA POTABLE Y SANEAMIENTO BÁSICO	217968679 - SAN GIL	-	980.572.752,00
5.4.08.24	PARTICIPACIÓN PARA AGUA POTABLE Y SANEAMIENTO BÁSICO	217985279 - RECETOR	-	540.364.410,00
5.4.08.24	PARTICIPACIÓN PARA AGUA POTABLE Y SANEAMIENTO BÁSICO	218005380 - LA ESTRELLA	-	1.316.794.644,00
5.4.08.24	PARTICIPACIÓN PARA AGUA POTABLE Y SANEAMIENTO BÁSICO	218005480 - MUTATÁ	-	1.357.172.820,00
5.4.08.24	PARTICIPACIÓN PARA AGUA POTABLE Y SANEAMIENTO BÁSICO	218013580 - REGIDOR	-	715.169.070,00
5.4.08.24	PARTICIPACIÓN PARA AGUA POTABLE Y SANEAMIENTO BÁSICO	218013780 - TALAIGUA NUEVO	-	840.419.334,00
5.4.08.24	PARTICIPACIÓN PARA AGUA POTABLE Y SANEAMIENTO BÁSICO	218015180 - CHISCAS	-	632.044.206,00
5.4.08.24	PARTICIPACIÓN PARA AGUA POTABLE Y SANEAMIENTO BÁSICO	218015380 - LA CAPILLA	-	393.732.909,00
5.4.08.24	PARTICIPACIÓN PARA AGUA POTABLE Y SANEAMIENTO BÁSICO	218015480 - MUZO	-	628.857.459,00
5.4.08.24	PARTICIPACIÓN PARA AGUA POTABLE Y SANEAMIENTO BÁSICO	218015580 - QUIPAMA	-	843.193.854,00
5.4.08.24	PARTICIPACIÓN PARA AGUA POTABLE Y SANEAMIENTO BÁSICO	218017380 - LA DORADA	-	1.758.599.001,00
5.4.08.24	PARTICIPACIÓN PARA AGUA POTABLE Y SANEAMIENTO BÁSICO	218019780 - SUÁREZ - CAUCA	-	1.514.387.844,00
5.4.08.24	PARTICIPACIÓN PARA AGUA POTABLE Y SANEAMIENTO BÁSICO	218023580 - PUERTO LIBERTADOR	-	2.524.953.825,00
5.4.08.24	PARTICIPACIÓN PARA AGUA POTABLE Y SANEAMIENTO BÁSICO	218025580 - PULÍ	-	416.963.538,00
5.4.08.24	PARTICIPACIÓN PARA AGUA POTABLE Y SANEAMIENTO BÁSICO	218027580 - RIO IRÓ	-	920.466.144,00
5.4.08.24	PARTICIPACIÓN PARA AGUA POTABLE Y SANEAMIENTO BÁSICO	218047980 - ZONA BANANERA	-	2.744.087.067,00
5.4.08.24	PARTICIPACIÓN PARA AGUA POTABLE Y SANEAMIENTO BÁSICO	218050680 - SAN CARLOS DE GUAROA	-	641.484.576,00
5.4.08.24	PARTICIPACIÓN PARA AGUA POTABLE Y SANEAMIENTO BÁSICO	218052480 - NARIÑO - NARIÑO	-	576.800.847,00
5.4.08.24	PARTICIPACIÓN PARA AGUA POTABLE Y SANEAMIENTO BÁSICO	218054480 - MUTISCUA	-	463.942.872,00
5.4.08.24	PARTICIPACIÓN PARA AGUA POTABLE Y SANEAMIENTO BÁSICO	218054680 - SANTIAGO - NORTE DE SANTANDER	-	552.243.141,00
5.4.08.24	PARTICIPACIÓN PARA AGUA POTABLE Y SANEAMIENTO BÁSICO	218068780 - SURATÁ	-	502.183.080,00
5.4.08.24	PARTICIPACIÓN PARA AGUA POTABLE Y SANEAMIENTO BÁSICO	218115681 - SAN PABLO DE BORBUR	-	714.761.046,00
5.4.08.24	PARTICIPACIÓN PARA AGUA POTABLE Y SANEAMIENTO BÁSICO	218125181 - CHOACHÍ	-	503.782.416,00
5.4.08.24	PARTICIPACIÓN PARA AGUA POTABLE Y SANEAMIENTO BÁSICO	218125281 - FOSCA	-	576.916.038,00
5.4.08.24	PARTICIPACIÓN PARA AGUA POTABLE Y SANEAMIENTO BÁSICO	218125781 - SUTATAUSA	-	457.848.576,00
5.4.08.24	PARTICIPACIÓN PARA AGUA POTABLE Y SANEAMIENTO BÁSICO	218152381 - LA FLORIDA	-	778.863.618,00
5.4.08.24	PARTICIPACIÓN PARA AGUA POTABLE Y SANEAMIENTO BÁSICO	218168081 - BARRANCABERMEJA	-	4.276.852.929,00
5.4.08.24	PARTICIPACIÓN PARA AGUA POTABLE Y SANEAMIENTO BÁSICO	218205282 - FREDONIA	-	802.738.413,00
5.4.08.24	PARTICIPACIÓN PARA AGUA POTABLE Y SANEAMIENTO BÁSICO	218223182 - CHINÚ	-	1.904.575.149,00
5.4.08.24	PARTICIPACIÓN PARA AGUA POTABLE Y SANEAMIENTO BÁSICO	218266682 - SANTA ROSA DE CABAL	-	1.628.896.878,00
5.4.08.24	PARTICIPACIÓN PARA AGUA POTABLE Y SANEAMIENTO BÁSICO	218266682 - SAN JOAQUÍN	-	418.795.875,00
5.4.08.24	PARTICIPACIÓN PARA AGUA POTABLE Y SANEAMIENTO BÁSICO	218305483 - NARIÑO - ANTIOQUIA	-	932.405.490,00
5.4.08.24	PARTICIPACIÓN PARA AGUA POTABLE Y SANEAMIENTO BÁSICO	218313683 - SANTA ROSA NORTE	-	1.997.770.734,00
5.4.08.24	PARTICIPACIÓN PARA AGUA POTABLE Y SANEAMIENTO BÁSICO	218315183 - CHITA	-	919.786.644,00



923272412 - Ministerio de Vivienda, Ciudad y Territorio  
 ENTIDADES DE GOBIERNO  
 01-07-2021 al 30-09-2021  
 INFORMACIÓN CONTABLE PÚBLICA - CONVERGENCIA  
 CGN2015\_002\_OPERACIONES\_RECIPROCAS\_CONVERGENCIA



CODIGO	NOMBRE	ENTIDAD RECIPROCA	VALOR CORRIENTE(Pesos)	VALOR NO CORRIENTE(Pesos)
5.4.08.24	PARTICIPACIÓN PARA AGUA POTABLE Y SANEAMIENTO BÁSICO	218320383 - LA GLORIA	-	993.766.581,00
5.4.08.24	PARTICIPACIÓN PARA AGUA POTABLE Y SANEAMIENTO BÁSICO	218325183 - CHOCONTÁ	-	897.307.299,00
5.4.08.24	PARTICIPACIÓN PARA AGUA POTABLE Y SANEAMIENTO BÁSICO	218325483 - NARIÑO - CUNDINAMARCA	-	460.972.764,00
5.4.08.24	PARTICIPACIÓN PARA AGUA POTABLE Y SANEAMIENTO BÁSICO	218341483 - NÁTAGA	-	474.697.791,00
5.4.08.24	PARTICIPACIÓN PARA AGUA POTABLE Y SANEAMIENTO BÁSICO	218350683 - SAN JUAN DE ARAMA	-	690.968.853,00
5.4.08.24	PARTICIPACIÓN PARA AGUA POTABLE Y SANEAMIENTO BÁSICO	218352083 - BELÉN - NARIÑO	-	506.577.051,00
5.4.08.24	PARTICIPACIÓN PARA AGUA POTABLE Y SANEAMIENTO BÁSICO	218352683 - SANDONÁ	-	870.474.744,00
5.4.08.24	PARTICIPACIÓN PARA AGUA POTABLE Y SANEAMIENTO BÁSICO	218366383 - LA CELIA	-	450.683.640,00
5.4.08.24	PARTICIPACIÓN PARA AGUA POTABLE Y SANEAMIENTO BÁSICO	218373283 - FRESNO	-	1.137.294.342,00
5.4.08.24	PARTICIPACIÓN PARA AGUA POTABLE Y SANEAMIENTO BÁSICO	218373483 - NATAGAIMA	-	830.019.645,00
5.4.08.24	PARTICIPACIÓN PARA AGUA POTABLE Y SANEAMIENTO BÁSICO	218405284 - FRONTINO	-	1.089.754.425,00
5.4.08.24	PARTICIPACIÓN PARA AGUA POTABLE Y SANEAMIENTO BÁSICO	218468684 - SAN JOSÉ DE MIRANDA	-	616.637.088,00
5.4.08.24	PARTICIPACIÓN PARA AGUA POTABLE Y SANEAMIENTO BÁSICO	218505585 - PUERTO NARE (LA MAGDALENA)	-	747.396.036,00
5.4.08.24	PARTICIPACIÓN PARA AGUA POTABLE Y SANEAMIENTO BÁSICO	218505885 - YALÍ	-	691.816.086,00
5.4.08.24	PARTICIPACIÓN PARA AGUA POTABLE Y SANEAMIENTO BÁSICO	218508685 - SANTO TOMAS	-	1.348.474.626,00
5.4.08.24	PARTICIPACIÓN PARA AGUA POTABLE Y SANEAMIENTO BÁSICO	218515185 - CHITARAQUE	-	572.988.915,00
5.4.08.24	PARTICIPACIÓN PARA AGUA POTABLE Y SANEAMIENTO BÁSICO	218518785 - SOLITA	-	680.722.650,00
5.4.08.24	PARTICIPACIÓN PARA AGUA POTABLE Y SANEAMIENTO BÁSICO	218519585 - PURACÉ (COCONUCO)	-	1.014.590.430,00
5.4.08.24	PARTICIPACIÓN PARA AGUA POTABLE Y SANEAMIENTO BÁSICO	218519785 - SUCRE - CAUCA	-	906.355.494,00
5.4.08.24	PARTICIPACIÓN PARA AGUA POTABLE Y SANEAMIENTO BÁSICO	218525785 - TABIO	-	598.825.881,00
5.4.08.24	PARTICIPACIÓN PARA AGUA POTABLE Y SANEAMIENTO BÁSICO	218525885 - YACOPI	-	1.038.722.337,00
5.4.08.24	PARTICIPACIÓN PARA AGUA POTABLE Y SANEAMIENTO BÁSICO	218541885 - YAGUARA	-	444.767.643,00
5.4.08.24	PARTICIPACIÓN PARA AGUA POTABLE Y SANEAMIENTO BÁSICO	218552385 - LA LLANADA	-	574.526.610,00
5.4.08.24	PARTICIPACIÓN PARA AGUA POTABLE Y SANEAMIENTO BÁSICO	218552585 - PUPIALES	-	877.466.412,00
5.4.08.24	PARTICIPACIÓN PARA AGUA POTABLE Y SANEAMIENTO BÁSICO	218552685 - SAN BERNARDO - NARIÑO	-	930.370.878,00
5.4.08.24	PARTICIPACIÓN PARA AGUA POTABLE Y SANEAMIENTO BÁSICO	218552885 - YACUANQUER	-	665.553.033,00
5.4.08.24	PARTICIPACIÓN PARA AGUA POTABLE Y SANEAMIENTO BÁSICO	218554385 - LA ESPERANZA	-	884.058.732,00
5.4.08.24	PARTICIPACIÓN PARA AGUA POTABLE Y SANEAMIENTO BÁSICO	218568385 - LANDÁZURI	-	813.922.749,00
5.4.08.24	PARTICIPACIÓN PARA AGUA POTABLE Y SANEAMIENTO BÁSICO	218573585 - PURIFICACIÓN	-	925.612.641,00
5.4.08.24	PARTICIPACIÓN PARA AGUA POTABLE Y SANEAMIENTO BÁSICO	218586885 - VILLAGARZÓN (VILLA AMAZONICA)	-	1.141.701.705,00
5.4.08.24	PARTICIPACIÓN PARA AGUA POTABLE Y SANEAMIENTO BÁSICO	218605086 - BELMIRA	-	510.908.220,00
5.4.08.24	PARTICIPACIÓN PARA AGUA POTABLE Y SANEAMIENTO BÁSICO	218605686 - SANTA ROSA DE OSOS	-	1.267.920.999,00
5.4.08.24	PARTICIPACIÓN PARA AGUA POTABLE Y SANEAMIENTO BÁSICO	218615686 - SANTANA	-	562.176.945,00
5.4.08.24	PARTICIPACIÓN PARA AGUA POTABLE Y SANEAMIENTO BÁSICO	218617486 - NEIRA	-	866.994.687,00
5.4.08.24	PARTICIPACIÓN PARA AGUA POTABLE Y SANEAMIENTO BÁSICO	218623586 - PURÍSIMA	-	1.170.160.551,00
5.4.08.24	PARTICIPACIÓN PARA AGUA POTABLE Y SANEAMIENTO BÁSICO	218623686 - SAN PELAYO	-	2.400.624.378,00
5.4.08.24	PARTICIPACIÓN PARA AGUA POTABLE Y SANEAMIENTO BÁSICO	218625086 - BELTRÁN	-	308.655.738,00
5.4.08.24	PARTICIPACIÓN PARA AGUA POTABLE Y SANEAMIENTO BÁSICO	218625286 - FUNZA	-	1.946.987.586,00
5.4.08.24	PARTICIPACIÓN PARA AGUA POTABLE Y SANEAMIENTO BÁSICO	218625386 - LA MESA	-	711.549.522,00
5.4.08.24	PARTICIPACIÓN PARA AGUA POTABLE Y SANEAMIENTO BÁSICO	218625486 - NEMOCÓN	-	619.188.444,00
5.4.08.24	PARTICIPACIÓN PARA AGUA POTABLE Y SANEAMIENTO BÁSICO	218650686 - SAN JUANITO	-	274.676.949,00



923272412 - Ministerio de Vivienda, Ciudad y Territorio  
 ENTIDADES DE GOBIERNO  
 01-07-2021 al 30-09-2021  
 INFORMACIÓN CONTABLE PÚBLICA - CONVERGENCIA  
 CGN2015\_002\_OPERACIONES\_RECIPROCAS\_CONVERGENCIA



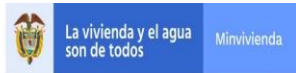
CODIGO	NOMBRE	ENTIDAD RECIPROCA	VALOR CORRIENTE(Pesos)	VALOR NO CORRIENTE(Pesos)
5.4.08.24	PARTICIPACIÓN PARA AGUA POTABLE Y SANEAMIENTO BÁSICO	218652786 - TAMINANGO	-	952.115.319,00
5.4.08.24	PARTICIPACIÓN PARA AGUA POTABLE Y SANEAMIENTO BÁSICO	218668686 - SAN MIGUEL - SANTANDER	-	485.873.172,00
5.4.08.24	PARTICIPACIÓN PARA AGUA POTABLE Y SANEAMIENTO BÁSICO	218673686 - SANTA ISABEL	-	421.799.625,00
5.4.08.24	PARTICIPACIÓN PARA AGUA POTABLE Y SANEAMIENTO BÁSICO	218705887 - YARUMAL	-	1.441.652.202,00
5.4.08.24	PARTICIPACIÓN PARA AGUA POTABLE Y SANEAMIENTO BÁSICO	218715087 - BELÉN - BOYACA	-	391.772.187,00
5.4.08.24	PARTICIPACIÓN PARA AGUA POTABLE Y SANEAMIENTO BÁSICO	218715187 - CHIVATÁ	-	636.726.537,00
5.4.08.24	PARTICIPACIÓN PARA AGUA POTABLE Y SANEAMIENTO BÁSICO	218720787 - TAMALAMEQUE	-	1.018.612.233,00
5.4.08.24	PARTICIPACIÓN PARA AGUA POTABLE Y SANEAMIENTO BÁSICO	218727787 - TADÓ	-	1.616.837.301,00
5.4.08.24	PARTICIPACIÓN PARA AGUA POTABLE Y SANEAMIENTO BÁSICO	218750287 - FUENTE DE ORO	-	756.748.620,00
5.4.08.24	PARTICIPACIÓN PARA AGUA POTABLE Y SANEAMIENTO BÁSICO	218752287 - FUNES	-	577.140.957,00
5.4.08.24	PARTICIPACIÓN PARA AGUA POTABLE Y SANEAMIENTO BÁSICO	218752687 - SAN LORENZO	-	931.604.985,00
5.4.08.24	PARTICIPACIÓN PARA AGUA POTABLE Y SANEAMIENTO BÁSICO	218766687 - SANTUARIO - RISARALDA	-	508.904.739,00
5.4.08.24	PARTICIPACIÓN PARA AGUA POTABLE Y SANEAMIENTO BÁSICO	218805088 - BELLO	-	9.183.846.087,00
5.4.08.24	PARTICIPACIÓN PARA AGUA POTABLE Y SANEAMIENTO BÁSICO	218813188 - CICUCO	-	925.309.926,00
5.4.08.24	PARTICIPACIÓN PARA AGUA POTABLE Y SANEAMIENTO BÁSICO	218813688 - SANTA ROSA DEL SUR	-	1.730.796.606,00
5.4.08.24	PARTICIPACIÓN PARA AGUA POTABLE Y SANEAMIENTO BÁSICO	218817088 - BELALCÁZAR	-	698.545.206,00
5.4.08.24	PARTICIPACIÓN PARA AGUA POTABLE Y SANEAMIENTO BÁSICO	218817388 - LA MERCED	-	498.980.664,00
5.4.08.24	PARTICIPACIÓN PARA AGUA POTABLE Y SANEAMIENTO BÁSICO	218825288 - FÚQUENE	-	362.893.977,00
5.4.08.24	PARTICIPACIÓN PARA AGUA POTABLE Y SANEAMIENTO BÁSICO	218825488 - NILO	-	741.763.647,00
5.4.08.24	PARTICIPACIÓN PARA AGUA POTABLE Y SANEAMIENTO BÁSICO	218847288 - FUNDACIÓN	-	2.913.230.142,00
5.4.08.24	PARTICIPACIÓN PARA AGUA POTABLE Y SANEAMIENTO BÁSICO	218852788 - TANGUA	-	665.918.253,00
5.4.08.24	PARTICIPACIÓN PARA AGUA POTABLE Y SANEAMIENTO BÁSICO	218866088 - BELÉN DE UMBRÍA	-	928.209.726,00
5.4.08.24	PARTICIPACIÓN PARA AGUA POTABLE Y SANEAMIENTO BÁSICO	218905789 - TÁMESIS	-	657.687.978,00
5.4.08.24	PARTICIPACIÓN PARA AGUA POTABLE Y SANEAMIENTO BÁSICO	218915189 - CIÉNEGA	-	414.447.273,00
5.4.08.24	PARTICIPACIÓN PARA AGUA POTABLE Y SANEAMIENTO BÁSICO	218923189 - CIÉNAGA DE ORO	-	2.847.352.977,00
5.4.08.24	PARTICIPACIÓN PARA AGUA POTABLE Y SANEAMIENTO BÁSICO	218925489 - NIMAIMA	-	403.198.380,00
5.4.08.24	PARTICIPACIÓN PARA AGUA POTABLE Y SANEAMIENTO BÁSICO	218947189 - CIÉNAGA	-	3.845.976.309,00
5.4.08.24	PARTICIPACIÓN PARA AGUA POTABLE Y SANEAMIENTO BÁSICO	218950689 - SAN MARTÍN - META	-	1.034.198.199,00
5.4.08.24	PARTICIPACIÓN PARA AGUA POTABLE Y SANEAMIENTO BÁSICO	218968689 - SAN VICENTE DE CHUCURÍ	-	1.284.137.280,00
5.4.08.24	PARTICIPACIÓN PARA AGUA POTABLE Y SANEAMIENTO BÁSICO	219005190 - CISNEROS	-	495.830.934,00
5.4.08.24	PARTICIPACIÓN PARA AGUA POTABLE Y SANEAMIENTO BÁSICO	219005390 - LA PINTADA	-	561.409.803,00
5.4.08.24	PARTICIPACIÓN PARA AGUA POTABLE Y SANEAMIENTO BÁSICO	219005490 - NECOCLÍ	-	2.837.268.198,00
5.4.08.24	PARTICIPACIÓN PARA AGUA POTABLE Y SANEAMIENTO BÁSICO	219005690 - SANTO DOMINGO	-	619.161.894,00
5.4.08.24	PARTICIPACIÓN PARA AGUA POTABLE Y SANEAMIENTO BÁSICO	219005790 - TARAZÁ	-	1.845.532.584,00
5.4.08.24	PARTICIPACIÓN PARA AGUA POTABLE Y SANEAMIENTO BÁSICO	219005890 - YOLOBÓ	-	1.135.223.685,00
5.4.08.24	PARTICIPACIÓN PARA AGUA POTABLE Y SANEAMIENTO BÁSICO	219015090 - BERBEO	-	355.444.902,00
5.4.08.24	PARTICIPACIÓN PARA AGUA POTABLE Y SANEAMIENTO BÁSICO	219015690 - SANTA MARÍA - BOYACÁ	-	445.111.344,00
5.4.08.24	PARTICIPACIÓN PARA AGUA POTABLE Y SANEAMIENTO BÁSICO	219015790 - TASCO	-	472.757.922,00
5.4.08.24	PARTICIPACIÓN PARA AGUA POTABLE Y SANEAMIENTO BÁSICO	219019290 - FLORENCIA - CAUCA	-	497.081.853,00
5.4.08.24	PARTICIPACIÓN PARA AGUA POTABLE Y SANEAMIENTO BÁSICO	219023090 - CANALETE	-	1.649.629.548,00
5.4.08.24	PARTICIPACIÓN PARA AGUA POTABLE Y SANEAMIENTO BÁSICO	219025290 - FUSAGAGUÁ	-	1.698.472.269,00



923272412 - Ministerio de Vivienda, Ciudad y Territorio  
 ENTIDADES DE GOBIERNO  
 01-07-2021 al 30-09-2021  
 INFORMACIÓN CONTABLE PÚBLICA - CONVERGENCIA  
 CGN2015\_002\_OPERACIONES\_RECIPROCAS\_CONVERGENCIA



CODIGO	NOMBRE	ENTIDAD RECIPROCA	VALOR CORRIENTE(Pesos)	VALOR NO CORRIENTE(Pesos)
5.4.08.24	PARTICIPACIÓN PARA AGUA POTABLE Y SANEAMIENTO BÁSICO	219044090 - DIBULLA	-	2.133.632.691,00
5.4.08.24	PARTICIPACIÓN PARA AGUA POTABLE Y SANEAMIENTO BÁSICO	219050590 - PUERTO RICO - META	-	1.410.737.112,00
5.4.08.24	PARTICIPACIÓN PARA AGUA POTABLE Y SANEAMIENTO BÁSICO	219052390 - LA TOLA	-	1.571.460.930,00
5.4.08.24	PARTICIPACIÓN PARA AGUA POTABLE Y SANEAMIENTO BÁSICO	219052490 - OLAYA HERRERA (BOCAS DE SATINGA)	-	1.993.691.682,00
5.4.08.24	PARTICIPACIÓN PARA AGUA POTABLE Y SANEAMIENTO BÁSICO	219063190 - CIRCASIA	-	874.569.663,00
5.4.08.24	PARTICIPACIÓN PARA AGUA POTABLE Y SANEAMIENTO BÁSICO	219063690 - SALENTO	-	478.088.010,00
5.4.08.24	PARTICIPACIÓN PARA AGUA POTABLE Y SANEAMIENTO BÁSICO	219068190 - CIMITARRA	-	1.517.824.764,00
5.4.08.24	PARTICIPACIÓN PARA AGUA POTABLE Y SANEAMIENTO BÁSICO	219076890 - YOTOCO	-	748.680.021,00
5.4.08.24	PARTICIPACIÓN PARA AGUA POTABLE Y SANEAMIENTO BÁSICO	219105091 - BETANIA	-	625.593.942,00
5.4.08.24	PARTICIPACIÓN PARA AGUA POTABLE Y SANEAMIENTO BÁSICO	219105591 - PUERTO TRIUNFO	-	958.106.079,00
5.4.08.24	PARTICIPACIÓN PARA AGUA POTABLE Y SANEAMIENTO BÁSICO	219115491 - NOBSA	-	618.445.998,00
5.4.08.24	PARTICIPACIÓN PARA AGUA POTABLE Y SANEAMIENTO BÁSICO	219125491 - NOCAIMA	-	475.654.545,00
5.4.08.24	PARTICIPACIÓN PARA AGUA POTABLE Y SANEAMIENTO BÁSICO	219127491 - NÓVITA	-	995.570.127,00
5.4.08.24	PARTICIPACIÓN PARA AGUA POTABLE Y SANEAMIENTO BÁSICO	219141791 - TÁRQUI	-	816.635.430,00
5.4.08.24	PARTICIPACIÓN PARA AGUA POTABLE Y SANEAMIENTO BÁSICO	219181591 - PUERTO RONDÓN	-	661.442.247,00
5.4.08.24	PARTICIPACIÓN PARA AGUA POTABLE Y SANEAMIENTO BÁSICO	219205792 - TARSO	-	519.512.247,00
5.4.08.24	PARTICIPACIÓN PARA AGUA POTABLE Y SANEAMIENTO BÁSICO	219215092 - BETÉITIVA	-	436.358.430,00
5.4.08.24	PARTICIPACIÓN PARA AGUA POTABLE Y SANEAMIENTO BÁSICO	219218592 - PUERTO RICO - CAQUETÁ	-	1.722.233.412,00
5.4.08.24	PARTICIPACIÓN PARA AGUA POTABLE Y SANEAMIENTO BÁSICO	219219392 - LA SIERRA	-	718.590.474,00
5.4.08.24	PARTICIPACIÓN PARA AGUA POTABLE Y SANEAMIENTO BÁSICO	219225592 - QUEBRADANEGRA	-	508.990.050,00
5.4.08.24	PARTICIPACIÓN PARA AGUA POTABLE Y SANEAMIENTO BÁSICO	219247692 - SAN SEBASTIAN DE BUENAVISTA	-	1.261.785.555,00
5.4.08.24	PARTICIPACIÓN PARA AGUA POTABLE Y SANEAMIENTO BÁSICO	219268092 - BETULIA - SANTANDER	-	577.271.187,00
5.4.08.24	PARTICIPACIÓN PARA AGUA POTABLE Y SANEAMIENTO BÁSICO	219276892 - YUMBO	-	2.842.015.959,00
5.4.08.24	PARTICIPACIÓN PARA AGUA POTABLE Y SANEAMIENTO BÁSICO	219305093 - BETULIA - ANTIOQUIA	-	876.800.205,00
5.4.08.24	PARTICIPACIÓN PARA AGUA POTABLE Y SANEAMIENTO BÁSICO	219305893 - YONDÓ (CASABE)	-	1.238.614.785,00
5.4.08.24	PARTICIPACIÓN PARA AGUA POTABLE Y SANEAMIENTO BÁSICO	219315293 - GACHANTIVÁ	-	523.768.275,00
5.4.08.24	PARTICIPACIÓN PARA AGUA POTABLE Y SANEAMIENTO BÁSICO	219315693 - SANTA ROSA DE VITERBO	-	514.876.545,00
5.4.08.24	PARTICIPACIÓN PARA AGUA POTABLE Y SANEAMIENTO BÁSICO	219319693 - SAN SEBASTIÁN	-	833.318.352,00
5.4.08.24	PARTICIPACIÓN PARA AGUA POTABLE Y SANEAMIENTO BÁSICO	219325293 - GACHALÁ	-	519.991.812,00
5.4.08.24	PARTICIPACIÓN PARA AGUA POTABLE Y SANEAMIENTO BÁSICO	219325793 - TAUSA	-	594.029.754,00
5.4.08.24	PARTICIPACIÓN PARA AGUA POTABLE Y SANEAMIENTO BÁSICO	219352693 - SAN PABLO - NARIÑO	-	690.388.848,00
5.4.08.24	PARTICIPACIÓN PARA AGUA POTABLE Y SANEAMIENTO BÁSICO	219413894 - ZAMBRANO	-	928.179.549,00
5.4.08.24	PARTICIPACIÓN PARA AGUA POTABLE Y SANEAMIENTO BÁSICO	219415494 - NUEVO COLÓN	-	471.505.248,00
5.4.08.24	PARTICIPACIÓN PARA AGUA POTABLE Y SANEAMIENTO BÁSICO	219418094 - BELÉN DE LOS ANDAQUÍES	-	808.326.153,00
5.4.08.24	PARTICIPACIÓN PARA AGUA POTABLE Y SANEAMIENTO BÁSICO	219425394 - LA PALMA	-	653.499.513,00
5.4.08.24	PARTICIPACIÓN PARA AGUA POTABLE Y SANEAMIENTO BÁSICO	219425594 - QUETAME	-	491.095.026,00
5.4.08.24	PARTICIPACIÓN PARA AGUA POTABLE Y SANEAMIENTO BÁSICO	219452694 - SAN PEDRO DE CARTAGO	-	682.753.896,00
5.4.08.24	PARTICIPACIÓN PARA AGUA POTABLE Y SANEAMIENTO BÁSICO	219463594 - QUIMBAYA	-	862.781.886,00
5.4.08.24	PARTICIPACIÓN PARA AGUA POTABLE Y SANEAMIENTO BÁSICO	219466594 - QUINCHÍA	-	991.632.258,00
5.4.08.24	PARTICIPACIÓN PARA AGUA POTABLE Y SANEAMIENTO BÁSICO	219481794 - TAME	-	2.817.322.092,00
5.4.08.24	PARTICIPACIÓN PARA AGUA POTABLE Y SANEAMIENTO BÁSICO	219505495 - NECHÍ	-	1.861.255.935,00

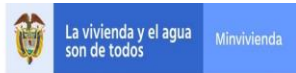


923272412 - Ministerio de Vivienda, Ciudad y Territorio  
 ENTIDADES DE GOBIERNO  
 01-07-2021 al 30-09-2021  
 INFORMACIÓN CONTABLE PÚBLICA - CONVERGENCIA  
 CGN2015\_002\_OPERACIONES\_RECIPROCAS\_CONVERGENCIA



CODIGO	NOMBRE	ENTIDAD RECIPROCA	VALOR CORRIENTE(Pesos)	VALOR NO CORRIENTE(Pesos)
5.4.08.24	PARTICIPACIÓN PARA AGUA POTABLE Y SANEAMIENTO BÁSICO	219505895 - ZARAGOZA	-	1.557.175.167,00
5.4.08.24	PARTICIPACIÓN PARA AGUA POTABLE Y SANEAMIENTO BÁSICO	219517495 - NORCASIA	-	576.846.900,00
5.4.08.24	PARTICIPACIÓN PARA AGUA POTABLE Y SANEAMIENTO BÁSICO	219520295 - GAMARRA	-	892.667.700,00
5.4.08.24	PARTICIPACIÓN PARA AGUA POTABLE Y SANEAMIENTO BÁSICO	219525095 - BITUIMA	-	395.975.763,00
5.4.08.24	PARTICIPACIÓN PARA AGUA POTABLE Y SANEAMIENTO BÁSICO	219525295 - GACHANCIPÁ	-	692.264.466,00
5.4.08.24	PARTICIPACIÓN PARA AGUA POTABLE Y SANEAMIENTO BÁSICO	219527495 - NUQUÍ	-	1.088.570.601,00
5.4.08.24	PARTICIPACIÓN PARA AGUA POTABLE Y SANEAMIENTO BÁSICO	219568895 - ZAPATOCA	-	452.214.270,00
5.4.08.24	PARTICIPACIÓN PARA AGUA POTABLE Y SANEAMIENTO BÁSICO	219576895 - ZARZAL	-	1.100.924.577,00
5.4.08.24	PARTICIPACIÓN PARA AGUA POTABLE Y SANEAMIENTO BÁSICO	219608296 - GALAPA	-	2.623.352.949,00
5.4.08.24	PARTICIPACIÓN PARA AGUA POTABLE Y SANEAMIENTO BÁSICO	219615296 - GÁMEZA	-	494.056.647,00
5.4.08.24	PARTICIPACIÓN PARA AGUA POTABLE Y SANEAMIENTO BÁSICO	219615696 - SANTA SOFÍA	-	392.583.618,00
5.4.08.24	PARTICIPACIÓN PARA AGUA POTABLE Y SANEAMIENTO BÁSICO	219625596 - QUIPILE	-	566.175.078,00
5.4.08.24	PARTICIPACIÓN PARA AGUA POTABLE Y SANEAMIENTO BÁSICO	219641396 - LA PLATA	-	2.224.701.837,00
5.4.08.24	PARTICIPACIÓN PARA AGUA POTABLE Y SANEAMIENTO BÁSICO	219652696 - SANTA BÁRBARA (ISCUANDÉ)	-	1.569.791.025,00
5.4.08.24	PARTICIPACIÓN PARA AGUA POTABLE Y SANEAMIENTO BÁSICO	219668296 - GALÁN	-	444.545.388,00
5.4.08.24	PARTICIPACIÓN PARA AGUA POTABLE Y SANEAMIENTO BÁSICO	219705197 - COCORNÁ	-	686.440.341,00
5.4.08.24	PARTICIPACIÓN PARA AGUA POTABLE Y SANEAMIENTO BÁSICO	219705697 - SANTUARIO - ANTIOQUIA	-	1.021.389.183,00
5.4.08.24	PARTICIPACIÓN PARA AGUA POTABLE Y SANEAMIENTO BÁSICO	219715097 - BOAVITA	-	569.960.874,00
5.4.08.24	PARTICIPACIÓN PARA AGUA POTABLE Y SANEAMIENTO BÁSICO	219715897 - ZETAQUIRA	-	518.212.089,00
5.4.08.24	PARTICIPACIÓN PARA AGUA POTABLE Y SANEAMIENTO BÁSICO	219719397 - LA VEGA - CAUCA	-	1.916.056.386,00
5.4.08.24	PARTICIPACIÓN PARA AGUA POTABLE Y SANEAMIENTO BÁSICO	219725297 - GACHETÁ	-	687.101.211,00
5.4.08.24	PARTICIPACIÓN PARA AGUA POTABLE Y SANEAMIENTO BÁSICO	219725797 - TENA	-	426.349.719,00
5.4.08.24	PARTICIPACIÓN PARA AGUA POTABLE Y SANEAMIENTO BÁSICO	219741797 - TESALIA	-	618.149.241,00
5.4.08.24	PARTICIPACIÓN PARA AGUA POTABLE Y SANEAMIENTO BÁSICO	219768397 - LA PAZ - SANTANDER	-	437.522.751,00
5.4.08.24	PARTICIPACIÓN PARA AGUA POTABLE Y SANEAMIENTO BÁSICO	219776497 - OBANDO	-	642.151.674,00
5.4.08.24	PARTICIPACIÓN PARA AGUA POTABLE Y SANEAMIENTO BÁSICO	219815798 - TENZA	-	430.687.746,00
5.4.08.24	PARTICIPACIÓN PARA AGUA POTABLE Y SANEAMIENTO BÁSICO	219819698 - SANTANDER DE QUILICHAO	-	3.369.217.239,00
5.4.08.24	PARTICIPACIÓN PARA AGUA POTABLE Y SANEAMIENTO BÁSICO	219825398 - LA PEÑA	-	816.430.590,00
5.4.08.24	PARTICIPACIÓN PARA AGUA POTABLE Y SANEAMIENTO BÁSICO	219825898 - ZIPACÓN	-	324.100.809,00
5.4.08.24	PARTICIPACIÓN PARA AGUA POTABLE Y SANEAMIENTO BÁSICO	219841298 - GARZÓN	-	2.276.114.931,00
5.4.08.24	PARTICIPACIÓN PARA AGUA POTABLE Y SANEAMIENTO BÁSICO	219844098 - DISTRACCIÓN	-	1.047.465.855,00
5.4.08.24	PARTICIPACIÓN PARA AGUA POTABLE Y SANEAMIENTO BÁSICO	219847798 - TENERIFE	-	1.028.785.482,00
5.4.08.24	PARTICIPACIÓN PARA AGUA POTABLE Y SANEAMIENTO BÁSICO	219854398 - LA PLAYA DE BELEN	-	731.694.942,00
5.4.08.24	PARTICIPACIÓN PARA AGUA POTABLE Y SANEAMIENTO BÁSICO	219854498 - OCAÑA	-	3.808.542.087,00
5.4.08.24	PARTICIPACIÓN PARA AGUA POTABLE Y SANEAMIENTO BÁSICO	219868298 - GÁMBITA	-	558.817.389,00
5.4.08.24	PARTICIPACIÓN PARA AGUA POTABLE Y SANEAMIENTO BÁSICO	219868498 - OCAMONTE	-	387.801.828,00
5.4.08.24	PARTICIPACIÓN PARA AGUA POTABLE Y SANEAMIENTO BÁSICO	219915299 - GARAGOA	-	763.874.667,00
5.4.08.24	PARTICIPACIÓN PARA AGUA POTABLE Y SANEAMIENTO BÁSICO	219915599 - RAMIRIQUÍ	-	558.250.056,00
5.4.08.24	PARTICIPACIÓN PARA AGUA POTABLE Y SANEAMIENTO BÁSICO	219925099 - BOJACÁ	-	540.828.945,00
5.4.08.24	PARTICIPACIÓN PARA AGUA POTABLE Y SANEAMIENTO BÁSICO	219925299 - GAMA	-	464.097.195,00
5.4.08.24	PARTICIPACIÓN PARA AGUA POTABLE Y SANEAMIENTO BÁSICO	219925599 - APULO - RAFAEL REYES	-	566.682.624,00





923272412 - Ministerio de Vivienda, Ciudad y Territorio  
 ENTIDADES DE GOBIERNO  
 01-07-2021 al 30-09-2021  
 INFORMACIÓN CONTABLE PÚBLICA - CONVERGENCIA  
 CGN2015\_002\_OPERACIONES\_RECIPROCAS\_CONVERGENCIA



CODIGO	NOMBRE	ENTIDAD RECIPROCA	VALOR CORRIENTE(Pesos)	VALOR NO CORRIENTE(Pesos)
5.4.08.24	PARTICIPACIÓN PARA AGUA POTABLE Y SANEAMIENTO BÁSICO	219925799 - TENJO	-	738.860.490,00
5.4.08.24	PARTICIPACIÓN PARA AGUA POTABLE Y SANEAMIENTO BÁSICO	219925899 - ZIPAQUIRÁ	-	2.799.597.186,00
5.4.08.24	PARTICIPACIÓN PARA AGUA POTABLE Y SANEAMIENTO BÁSICO	219927099 - BOJAYÁ (BELLAVISTA)	-	1.373.275.710,00
5.4.08.24	PARTICIPACIÓN PARA AGUA POTABLE Y SANEAMIENTO BÁSICO	219941799 - TELLO	-	749.315.898,00
5.4.08.24	PARTICIPACIÓN PARA AGUA POTABLE Y SANEAMIENTO BÁSICO	219952399 - LA UNIÓN - NARIÑO	-	1.167.309.981,00
5.4.08.24	PARTICIPACIÓN PARA AGUA POTABLE Y SANEAMIENTO BÁSICO	219952699 - SANTACRUZ (GUACHAVÉS)	-	1.560.114.009,00
5.4.08.24	PARTICIPACIÓN PARA AGUA POTABLE Y SANEAMIENTO BÁSICO	219954099 - BOCHALEMA	-	606.463.776,00
5.4.08.24	PARTICIPACIÓN PARA AGUA POTABLE Y SANEAMIENTO BÁSICO	219954599 - RAGONVALIA	-	578.253.240,00
5.4.08.24	PARTICIPACIÓN PARA AGUA POTABLE Y SANEAMIENTO BÁSICO	923270346 - GUACHENÉ	-	729.975.447,00
5.4.08.24	PARTICIPACIÓN PARA AGUA POTABLE Y SANEAMIENTO BÁSICO	923271475 - SAN JOSE DE URE	-	3.785.143.671,00
5.4.08.24	PARTICIPACIÓN PARA AGUA POTABLE Y SANEAMIENTO BÁSICO	923271489 - NOROSI	-	1.241.790.543,00
5.4.08.24	PARTICIPACIÓN PARA AGUA POTABLE Y SANEAMIENTO BÁSICO	923271490 - TUCHIN	-	2.923.331.589,00
5.4.08.24	PARTICIPACIÓN PARA AGUA POTABLE Y SANEAMIENTO BÁSICO	923272927 - Barrancominas	-	1.399.609.782,00
5.4.23	OTRAS TRANSFERENCIAS		-	160.516.349.691,93
5.4.23.02	PARA PROYECTOS DE INVERSIÓN		-	150.429.961.991,93
5.4.23.02	PARA PROYECTOS DE INVERSIÓN	252000000 - SERVICIO GEOLOGICO COLOMBIANO	-	4.550.000.000,00
5.4.23.02	PARA PROYECTOS DE INVERSIÓN	210141001 - NEIVA	-	423.009.695,82
5.4.23.02	PARA PROYECTOS DE INVERSIÓN	210154001 - SAN JOSÉ DE CUCUTA	-	29.341.440,46
5.4.23.02	PARA PROYECTOS DE INVERSIÓN	210176001 - SANTIAGO DE CALI	-	18.013.363.809,55
5.4.23.02	PARA PROYECTOS DE INVERSIÓN	210185001 - YOPAL	-	161.791.066,50
5.4.23.02	PARA PROYECTOS DE INVERSIÓN	210191001 - LETICIA	-	3.069.033.859,62
5.4.23.02	PARA PROYECTOS DE INVERSIÓN	210870708 - SAN MARCOS	-	1.850.819.631,72
5.4.23.02	PARA PROYECTOS DE INVERSIÓN	211720517 - PAELITAS	-	1.333.986.627,00
5.4.23.02	PARA PROYECTOS DE INVERSIÓN	211773217 - COYAIMA	-	105.768.024,77
5.4.23.02	PARA PROYECTOS DE INVERSIÓN	211841518 - PAICOL	-	894.813.836,00
5.4.23.02	PARA PROYECTOS DE INVERSIÓN	213808638 - SABANALARGA - ATLANTICO	-	2.155.290.841,00
5.4.23.02	PARA PROYECTOS DE INVERSIÓN	214270742 - SINCE	-	2.499.182.136,43
5.4.23.02	PARA PROYECTOS DE INVERSIÓN	214547245 - EL BANCO	-	709.687.499,30
5.4.23.02	PARA PROYECTOS DE INVERSIÓN	214547745 - SITIONUEVO	-	337.220.237,00
5.4.23.02	PARA PROYECTOS DE INVERSIÓN	215523855 - VALENCIA	-	1.355.632.852,60
5.4.23.02	PARA PROYECTOS DE INVERSIÓN	216223162 - CERETÉ	-	6.000.174.370,26
5.4.23.02	PARA PROYECTOS DE INVERSIÓN	216415464 - MONGUA	-	828.614.150,61
5.4.23.02	PARA PROYECTOS DE INVERSIÓN	216841668 - SAN AGUSTÍN	-	1.576.950.844,20
5.4.23.02	PARA PROYECTOS DE INVERSIÓN	217223672 - SAN ANTERO	-	3.137.254.902,00
5.4.23.02	PARA PROYECTOS DE INVERSIÓN	217454874 - VILLA DEL ROSARIO	-	30.028.947.212,67
5.4.23.02	PARA PROYECTOS DE INVERSIÓN	217808078 - BARANOA	-	3.294.335.991,00
5.4.23.02	PARA PROYECTOS DE INVERSIÓN	217870678 - SAN BENITO ABAD	-	2.452.793.526,10
5.4.23.02	PARA PROYECTOS DE INVERSIÓN	218005380 - LA ESTRELLA	-	27.178.255.548,87
5.4.23.02	PARA PROYECTOS DE INVERSIÓN	219520295 - GAMARRA	-	1.078.290.140,88
5.4.23.02	PARA PROYECTOS DE INVERSIÓN	219568895 - ZAPATOCA	-	430.255.800,49
5.4.23.02	PARA PROYECTOS DE INVERSIÓN	219705197 - COCORNÁ	-	790.885.068,08
5.4.23.02	PARA PROYECTOS DE INVERSIÓN	234011001 - E.S.P. EMPRESA DE ACUEDUCTO Y ALCANTARILLADO DE BOGOTÁ	-	36.144.262.879,00
5.4.23.07	BIENES ENTREGADOS SIN CONTRAPRESTACIÓN		-	10.086.387.700,00
5.4.23.07	BIENES ENTREGADOS SIN CONTRAPRESTACIÓN	011500000 - MINISTERIO DE HACIENDA Y CREDITO PUBLICO	-	172.500,00
5.4.23.07	BIENES ENTREGADOS SIN CONTRAPRESTACIÓN	210108001 - BARRANQUILLA, DISTRITO ESPECIAL, INDUSTRIAL Y PORTUARIO	-	8.087.500.000,00
5.4.23.07	BIENES ENTREGADOS SIN CONTRAPRESTACIÓN	210127001 - QUIBDO	-	1.455.903.200,00
5.4.23.07	BIENES ENTREGADOS SIN CONTRAPRESTACIÓN	213676736 - SEVILLA	-	489.007.000,00
5.4.23.07	BIENES ENTREGADOS SIN CONTRAPRESTACIÓN	217454874 - VILLA DEL ROSARIO	-	53.805.000,00
5.7	OPERACIONES INTERINSTITUCIONALES		-	4.946.655.346,74
5.7.20	OPERACIONES DE ENLACE		-	4.946.655.346,74
5.7.20.80	RECAUDOS		-	4.946.655.346,74
5.7.20.80	RECAUDOS	923272394 - TESORO NACIONAL	-	4.946.655.346,74
5.8	OTROS GASTOS		-	14.350.594,02
5.8.02	COMISIONES		-	14.350.594,02
5.8.02.37	COMISIONES SOBRE RECURSOS ENTREGADOS EN ADMINISTRACIÓN		-	14.350.594,02
5.8.02.37	COMISIONES SOBRE RECURSOS ENTREGADOS EN ADMINISTRACIÓN	062900000 - FIDUCIARIA COLOMBIANA DE COMERCIO EXTERIOR S. A. -	-	14.350.594,02

*Jonathan T. Malagón*  
 JONATHAN TYBALT MALAGÓN GONZÁLEZ  
 MINISTRO DE VIVIENDA CIUDAD Y TERRITORIO  
 C.C.No. 80.850.448

*Jorge Alberto Moreno Villarreal*  
 JORGE ALBERTO MORENO VILLARREAL  
 SUBDIRECTOR DE FINANZAS Y PRESUPUESTO  
 C.C.No.13.716.706

*Rosa Coralia Aguirre Novoa*  
 ROSA CORALIA AGUIRRE NOVOA  
 CONTADOR TP 32245 - T  
 C.C. No. 51.894.491