

923272412 - Ministerio de Vivienda, Ciudad y Territorio
ENTIDADES DE GOBIERNO
01-04-2022 al 30-06-2022
INFORMACIÓN CONTABLE PÚBLICA - CONVERGENCIA
CGN2015_002_OPERACIONES_RECIPROCAS_CONVERGENCIA



La vivienda y el agua
son de todos

MinVivienda

CODIGO	NOMBRE	ENTIDAD RECIPROCA	VALOR CORRIENTE(Pesos)	VALOR NO CORRIENTE(Pesos)
1	ACTIVOS		894 672 512 126,08	10 000,00
1.2	INVERSIONES E INSTRUMENTOS DERIVADOS		-	10 000,00
1.2.24	INVERSIONES DE ADMINISTRACIÓN DE LIQUIDEZ AL COSTO		-	10 000,00
1.2.24.13	ACCIONES ORDINARIAS		-	10 000,00
1.2.24.13	ACCIONES ORDINARIAS	923269420 - E S P. AGUAS DE SAN ANDRES S A	-	10 000,00
1.3	CUENTAS POR COBRAR		497 034 253 467,96	-
1.3.37	TRANSFERENCIAS POR COBRAR		497 410 676,96	-
1.3.37.02	SISTEMA GENERAL DE REGALÍAS		497 410 676,96	-
1.3.37.02	SISTEMA GENERAL DE REGALÍAS	923272447 - SISTEMA GENERAL DE REGALÍAS	497 410 676,96	-
1.3.84	OTRAS CUENTAS POR COBRAR		496 536 842 791,00	-
1.3.84.26	PAGO POR CUENTA DE TERCEROS		1 029 762,00	-
1.3.84.26	PAGO POR CUENTA DE TERCEROS	41100000 - POSITIVA COMPAÑÍA DE SEGUROS	1 029 762,00	-
1.3.84.27	RECURSOS DE ACREEDORES REINTEGRADOS A TESORERÍAS		496 535 813 029,00	-
1.3.84.27	RECURSOS DE ACREEDORES REINTEGRADOS A	923272394 - Dirección General de Crédito Público y Tesoro Nacional (DGCPTN)	496 535 813 029,00	-
1.9	OTROS ACTIVOS		397 638 258 658,12	-
1.9.08	RECURSOS ENTREGADOS EN ADMINISTRACIÓN		142 124 318 351,94	-
1.9.08.01	EN ADMINISTRACIÓN		142 124 318 351,94	-
1.9.08.01	EN ADMINISTRACIÓN	923272834 - PATRIMONIO AUTÓNOMO INNPULSA	337 387 363,29	-
1.9.08.01	EN ADMINISTRACIÓN	923272835 - PATRIMONIO AUTÓNOMO PROGRAMA DE TRANSFORMACIÓN PRODUCTIVA - PTP	26 130 690,97	-
1.9.08.01	EN ADMINISTRACIÓN	210176001 - SANTIAGO DE CALI	27 907 970 888,16	-
1.9.08.01	EN ADMINISTRACIÓN	220305001 - E S P. AGUAS NACIONALES EPM S A	1 150 405 306,24	-
1.9.08.01	EN ADMINISTRACIÓN	234011001 - E S P. EMPRESA DE ACUEDUCTO Y ALCANTARILLADO DE BOGOTÁ	18 325 656 880,00	-
1.9.08.01	EN ADMINISTRACIÓN	923272394 - Dirección General de Crédito Público y Tesoro Nacional (DGCPTN)	94 376 767 223,28	-
1.9.86	ACTIVOS DIFERIDOS		255 513 940 306,18	-
1.9.86.04	GASTO DIFERIDO POR TRANSFERENCIAS CONDICIONADAS		255 513 940 306,18	-
1.9.86.04	GASTO DIFERIDO POR TRANSFERENCIAS CONDI	117070000 - GOBERNACIÓN DE SUCRE	7 789 779 967,00	-
1.9.86.04	GASTO DIFERIDO POR TRANSFERENCIAS CONDI	118888000 - GOBERNACIÓN ARCHIPIÉLAGO DE SAN ANDRÉS, PROVIDENCIA Y SANTA CATALINA	3 909 406 662,00	-
1.9.86.04	GASTO DIFERIDO POR TRANSFERENCIAS CONDI	210066400 - LA VIRGINIA	1 705 822 808,00	-
1.9.86.04	GASTO DIFERIDO POR TRANSFERENCIAS CONDI	210068500 - OIBA	1 001 000 000,00	-
1.9.86.04	GASTO DIFERIDO POR TRANSFERENCIAS CONDI	210108001 - BARRANQUILLA, DISTRITO ESPECIAL, INDUSTRIAL Y PORTUARIO	11 525 206 932,80	-
1.9.86.04	GASTO DIFERIDO POR TRANSFERENCIAS CONDI	210117001 - MANIZALES	46 589 831 473,00	-
1.9.86.04	GASTO DIFERIDO POR TRANSFERENCIAS CONDI	210123001 - MONTERÍA	2 797 897 250,00	-
1.9.86.04	GASTO DIFERIDO POR TRANSFERENCIAS CONDI	210150001 - VILLAVICENCIO	6 154 515 210,00	-
1.9.86.04	GASTO DIFERIDO POR TRANSFERENCIAS CONDI	210154001 - SAN JOSÉ DE CUCUTA	179,81	-
1.9.86.04	GASTO DIFERIDO POR TRANSFERENCIAS CONDI	210170001 - SINCELEJO	856 547 201,34	-
1.9.86.04	GASTO DIFERIDO POR TRANSFERENCIAS CONDI	210185001 - YOPAL	377 512 488,50	-
1.9.86.04	GASTO DIFERIDO POR TRANSFERENCIAS CONDI	210191001 - LETICIA	3 742 508 707,06	-
1.9.86.04	GASTO DIFERIDO POR TRANSFERENCIAS CONDI	210554405 - LOS PATIOS	18 115 515 617,23	-
1.9.86.04	GASTO DIFERIDO POR TRANSFERENCIAS CONDI	210715407 - VILLA DE LEYVA	1 223 555 182,00	-
1.9.86.04	GASTO DIFERIDO POR TRANSFERENCIAS CONDI	210870708 - SAN MARCOS	7 003 688 196,40	-
1.9.86.04	GASTO DIFERIDO POR TRANSFERENCIAS CONDI	210968209 - CONFINES	333 343 702,00	-
1.9.86.04	GASTO DIFERIDO POR TRANSFERENCIAS CONDI	211005310 - GÓMEZ PLATA	1 317 737 689,82	-
1.9.86.04	GASTO DIFERIDO POR TRANSFERENCIAS CONDI	211225612 - RICAURTE - CUNDINAMARCA	971 568 627,00	-
1.9.86.04	GASTO DIFERIDO POR TRANSFERENCIAS CONDI	211320013 - AGUSTÍN CODAZZI	4 325 149 821,21	-
1.9.86.04	GASTO DIFERIDO POR TRANSFERENCIAS CONDI	211720517 - PAULITAS	210 202 174,76	-
1.9.86.04	GASTO DIFERIDO POR TRANSFERENCIAS CONDI	211773217 - COYAIMA	238 144 401,08	-
1.9.86.04	GASTO DIFERIDO POR TRANSFERENCIAS CONDI	211825718 - SASAIMA	570 088 475,00	-
1.9.86.04	GASTO DIFERIDO POR TRANSFERENCIAS CONDI	211854518 - PAMPLONA	4 900 739 277,00	-
1.9.86.04	GASTO DIFERIDO POR TRANSFERENCIAS CONDI	211868418 - LOS SANTOS	428 886 914,57	-
1.9.86.04	GASTO DIFERIDO POR TRANSFERENCIAS CONDI	211876318 - SAN JUAN BAUTISTA DE GUACARI	1 631 033 836,77	-
1.9.86.04	GASTO DIFERIDO POR TRANSFERENCIAS CONDI	212025320 - GUADUAS	1 534 313 725,00	-
1.9.86.04	GASTO DIFERIDO POR TRANSFERENCIAS CONDI	212068720 - SANTA HELENA DE OPÓN	342 309 339,00	-
1.9.86.04	GASTO DIFERIDO POR TRANSFERENCIAS CONDI	212076520 - PALMIRA	890 277 057,70	-
1.9.86.04	GASTO DIFERIDO POR TRANSFERENCIAS CONDI	212820228 - CURUMANÍ	1 487 558 651,00	-
1.9.86.04	GASTO DIFERIDO POR TRANSFERENCIAS CONDI	213025430 - MADRID	3 431 372 549,00	-
1.9.86.04	GASTO DIFERIDO POR TRANSFERENCIAS CONDI	213220032 - ASTREA	3 198 875 819,00	-
1.9.86.04	GASTO DIFERIDO POR TRANSFERENCIAS CONDI	213570235 - GALERAS	1 446 684 766,06	-
1.9.86.04	GASTO DIFERIDO POR TRANSFERENCIAS CONDI	213820238 - EL COPEY	2 074 134 078,00	-
1.9.86.04	GASTO DIFERIDO POR TRANSFERENCIAS CONDI	214270742 - SINCÉ	109 095 816,57	-
1.9.86.04	GASTO DIFERIDO POR TRANSFERENCIAS CONDI	214547245 - EL BANCO	425 181 006,82	-
1.9.86.04	GASTO DIFERIDO POR TRANSFERENCIAS CONDI	214547745 - SITIONUEVO	471 957 914,60	-
1.9.86.04	GASTO DIFERIDO POR TRANSFERENCIAS CONDI	214705147 - CAREPA	737 061 499,00	-
1.9.86.04	GASTO DIFERIDO POR TRANSFERENCIAS CONDI	214713647 - SAN ESTANISLAO	2 502 941 176,00	-
1.9.86.04	GASTO DIFERIDO POR TRANSFERENCIAS CONDI	214744847 - URIBIA	4 412 745 098,00	-
1.9.86.04	GASTO DIFERIDO POR TRANSFERENCIAS CONDI	215020550 - PELAYA	2 708 762 424,00	-
1.9.86.04	GASTO DIFERIDO POR TRANSFERENCIAS CONDI	215141551 - PITALITO	1 563 825 049,50	-
1.9.86.04	GASTO DIFERIDO POR TRANSFERENCIAS CONDI	215523855 - VALENCIA	5 487 023 498,00	-
1.9.86.04	GASTO DIFERIDO POR TRANSFERENCIAS CONDI	215568755 - SOCORRO	361 000 000,00	-
1.9.86.04	GASTO DIFERIDO POR TRANSFERENCIAS CONDI	215713657 - SAN JUAN NEPOMUCENO	1 501 960 784,00	-
1.9.86.04	GASTO DIFERIDO POR TRANSFERENCIAS CONDI	216023660 - SAHAGÚN	2 104 241 931,93	-
1.9.86.04	GASTO DIFERIDO POR TRANSFERENCIAS CONDI	216044560 - MANAURE	3 881 960 784,00	-
1.9.86.04	GASTO DIFERIDO POR TRANSFERENCIAS CONDI	216105861 - VENEZIA - ANTIOQUIA	2 466 798 815,78	-

923272412 - Ministerio de Vivienda, Ciudad y Territorio
ENTIDADES DE GOBIERNO
01-04-2022 al 30-06-2022
INFORMACIÓN CONTABLE PÚBLICA - CONVERGENCIA
CGN2015_002_OPERACIONES_RECIPROCAS_CONVERGENCIA



La vivienda y el agua
son de todos
Minivivienda

CODIGO	NOMBRE	ENTIDAD RECÍPROCA	VALOR CORRIENTE(Pesos)	VALOR NO CORRIENTE(Pesos)
1 9 86 04	GASTO DIFERIDO POR TRANSFERENCIAS CONDI 216154261 - EL ZULIA		734 857 404,40	-
1 9 86 04	GASTO DIFERIDO POR TRANSFERENCIAS CONDI 216223162 - CERETÉ		10 401 201 245,86	-
1 9 86 04	GASTO DIFERIDO POR TRANSFERENCIAS CONDI 216225662 - SAN JUAN DE RÍO SECO		19 80	-
1 9 86 04	GASTO DIFERIDO POR TRANSFERENCIAS CONDI 216285162 - MONTERREY		785 294 117,00	-
1 9 86 04	GASTO DIFERIDO POR TRANSFERENCIAS CONDI 216415464 - MONGUA		481 485 909,56	-
1 9 86 04	GASTO DIFERIDO POR TRANSFERENCIAS CONDI 216423464 - MOMIL		3 914 367 593,00	-
1 9 86 04	GASTO DIFERIDO POR TRANSFERENCIAS CONDI 216468464 - MOGOTES		861 800 000,00	-
1 9 86 04	GASTO DIFERIDO POR TRANSFERENCIAS CONDI 216823068 - AYAPEL		6 289 811 908,27	-
1 9 86 04	GASTO DIFERIDO POR TRANSFERENCIAS CONDI 216841668 - SAN AGUSTÍN		4 130 190 566,80	-
1 9 86 04	GASTO DIFERIDO POR TRANSFERENCIAS CONDI 217223672 - SAN ANTERO		4 705 882 353,00	-
1 9 86 04	GASTO DIFERIDO POR TRANSFERENCIAS CONDI 217268872 - VILLANUEVA - SANTANDER		215 379 582,00	-
1 9 86 04	GASTO DIFERIDO POR TRANSFERENCIAS CONDI 217308573 - PUERTO COLOMBIA		8 371 848 354,98	-
1 9 86 04	GASTO DIFERIDO POR TRANSFERENCIAS CONDI 217454874 - VILLA DEL ROSARIO		11 712 911 679,38	-
1 9 86 04	GASTO DIFERIDO POR TRANSFERENCIAS CONDI 217508675 - SANTA LUCÍA		3 406 360 461,00	-
1 9 86 04	GASTO DIFERIDO POR TRANSFERENCIAS CONDI 217520175 - CHIMICHAGUA		4 335 251 917,00	-
1 9 86 04	GASTO DIFERIDO POR TRANSFERENCIAS CONDI 217808078 - BARANOA		3 351 998 711,91	-
1 9 86 04	GASTO DIFERIDO POR TRANSFERENCIAS CONDI 217823678 - SAN CARLOS - CORDOBA		1 470 588 235,50	-
1 9 86 04	GASTO DIFERIDO POR TRANSFERENCIAS CONDI 217870678 - SAN BENITO ABAD		3 119 627 755,89	-
1 9 86 04	GASTO DIFERIDO POR TRANSFERENCIAS CONDI 217968679 - SAN GIL		2 791 767 157,79	-
1 9 86 04	GASTO DIFERIDO POR TRANSFERENCIAS CONDI 218005380 - LA ESTRELLA		190 504 319,75	-
1 9 86 04	GASTO DIFERIDO POR TRANSFERENCIAS CONDI 218268682 - SAN JOAQUÍN		275 040 875,00	-
1 9 86 04	GASTO DIFERIDO POR TRANSFERENCIAS CONDI 218320383 - LA GLORIA		1 336 124 358,00	-
1 9 86 04	GASTO DIFERIDO POR TRANSFERENCIAS CONDI 218905789 - TÁMESIS		2 429 319 140,00	-
1 9 86 04	GASTO DIFERIDO POR TRANSFERENCIAS CONDI 219568895 - ZAPATOCA		204 325 256,50	-
1 9 86 04	GASTO DIFERIDO POR TRANSFERENCIAS CONDI 219705197 - COCORNÁ		1 677 665 483,48	-
1 9 86 04	GASTO DIFERIDO POR TRANSFERENCIAS CONDI 219725797 - TENA		491 176 470,00	-
1 9 86 04	GASTO DIFERIDO POR TRANSFERENCIAS CONDI 219915299 - GARAGOÁ		4 900 767 402,00	-
1 9 86 04	GASTO DIFERIDO POR TRANSFERENCIAS CONDI 219925599 - APULO - RAFAEL REYES		2 068 627 451,00	-
2	PASIVOS		230 925 474 089,00	-
2 4	CUENTAS POR PAGAR		230 925 474 089,00	-
2 4 01	ADQUISICIÓN DE BIENES Y SERVICIOS NACIONALES		1 961 146 481,00	-
2 4 01 02	PROYECTOS DE INVERSIÓN		1 961 146 481,00	-
2 4 01 02	PROYECTOS DE INVERSIÓN	032800000 - SERVICIO AEREO A TERRITORIOS NACIONALES - SATENA-	51 620 171,00	-
2 4 01 02	PROYECTOS DE INVERSIÓN	41100000 - POSITIVA COMPAÑÍA DE SEGUROS	21 437 900,00	-
2 4 01 02	PROYECTOS DE INVERSIÓN	212025320 - GUADUAS	1 534 313 725,00	-
2 4 01 02	PROYECTOS DE INVERSIÓN	234111001 - E S P. EMPRESA DE TELECOMUNICACIONES DE BOGOTÁ S.A.	353 774 685,00	-
2 4 03	TRANSFERENCIAS POR PAGAR		228 697 993 821,00	-
2 4 03 24	SISTEMA GENERAL DE PARTICIPACIONES - PARTICIPACIÓN PARA AGUA POTABLE Y SANEAMIENTO		228 697 993 821,00	-
2 4 03 24	SISTEMA GENERAL DE PARTICIPACIONES - PAR 089970221 - COVENAS		135 698 249,00	-
2 4 03 24	SISTEMA GENERAL DE PARTICIPACIONES - PAR 110505000 - GOBERNACIÓN DE ANTIOQUIA		3 370 938 014,00	-
2 4 03 24	SISTEMA GENERAL DE PARTICIPACIONES - PAR 110808000 - GOBERNACIÓN DEL ATLÁNTICO		1 860 555 313,00	-
2 4 03 24	SISTEMA GENERAL DE PARTICIPACIONES - PAR 111313000 - GOBERNACIÓN DE BOLÍVAR		1 904 181 711,00	-
2 4 03 24	SISTEMA GENERAL DE PARTICIPACIONES - PAR 111515000 - GOBERNACIÓN DE BOYACÁ		830 461 389,00	-
2 4 03 24	SISTEMA GENERAL DE PARTICIPACIONES - PAR 111717000 - GOBERNACIÓN DE CALDAS		501 432 912,00	-
2 4 03 24	SISTEMA GENERAL DE PARTICIPACIONES - PAR 111818000 - GOBERNACIÓN DEL CAQUETA		439 723 045,00	-
2 4 03 24	SISTEMA GENERAL DE PARTICIPACIONES - PAR 111919000 - GOBERNACIÓN DEL CAUCA		1 415 907 409,00	-
2 4 03 24	SISTEMA GENERAL DE PARTICIPACIONES - PAR 112020000 - GOBERNACIÓN DEL CESAR		1 058 704 578,00	-
2 4 03 24	SISTEMA GENERAL DE PARTICIPACIONES - PAR 112323000 - GOBERNACIÓN DE CÓRDOBA		1 994 848 516,00	-
2 4 03 24	SISTEMA GENERAL DE PARTICIPACIONES - PAR 112525000 - GOBERNACIÓN DE CUNDINAMARCA		1 808 200 142,00	-
2 4 03 24	SISTEMA GENERAL DE PARTICIPACIONES - PAR 112727000 - GOBERNACIÓN DEL CHOCO		748 260 736,00	-
2 4 03 24	SISTEMA GENERAL DE PARTICIPACIONES - PAR 114141000 - GOBERNACIÓN DEL HUILA		857 429 457,00	-
2 4 03 24	SISTEMA GENERAL DE PARTICIPACIONES - PAR 114444000 - GOBERNACIÓN DE LA GUAJIRA		1 125 828 506,00	-
2 4 03 24	SISTEMA GENERAL DE PARTICIPACIONES - PAR 114747000 - GOBERNACIÓN DEL MAGDALENA		1 252 309 028,00	-
2 4 03 24	SISTEMA GENERAL DE PARTICIPACIONES - PAR 115050000 - GOBERNACIÓN DEL META		792 667 493,00	-
2 4 03 24	SISTEMA GENERAL DE PARTICIPACIONES - PAR 115252000 - GOBERNACIÓN DE NARIÑO		1 579 004 055,00	-
2 4 03 24	SISTEMA GENERAL DE PARTICIPACIONES - PAR 115454000 - GOBERNACIÓN DEL NORTE DE SANTANDER		1 134 270 530,00	-
2 4 03 24	SISTEMA GENERAL DE PARTICIPACIONES - PAR 116363000 - GOBERNACIÓN DEL QUINDÍO		239 895 875,00	-
2 4 03 24	SISTEMA GENERAL DE PARTICIPACIONES - PAR 116666000 - GOBERNACIÓN DEL RISARALDA		399 940 071,00	-
2 4 03 24	SISTEMA GENERAL DE PARTICIPACIONES - PAR 116868000 - GOBERNACIÓN DEL SANTANDER		1 211 554 487,00	-
2 4 03 24	SISTEMA GENERAL DE PARTICIPACIONES - PAR 117070000 - GOBERNACIÓN DE SUCRE		832 100 021,00	-
2 4 03 24	SISTEMA GENERAL DE PARTICIPACIONES - PAR 117373000 - GOBERNACIÓN DEL TOLIMA		872 385 744,00	-
2 4 03 24	SISTEMA GENERAL DE PARTICIPACIONES - PAR 117676000 - GOBERNACIÓN DEL VALLE DEL CAUCA		2 048 851 184,00	-
2 4 03 24	SISTEMA GENERAL DE PARTICIPACIONES - PAR 118181000 - GOBERNACIÓN DEL ARAUCA		316 058 334,00	-
2 4 03 24	SISTEMA GENERAL DE PARTICIPACIONES - PAR 118585000 - GOBERNACIÓN DEL CASANARE		410 518 281,00	-
2 4 03 24	SISTEMA GENERAL DE PARTICIPACIONES - PAR 118686000 - GOBERNACIÓN DEL PUTUMAYO		428 403 825,00	-
2 4 03 24	SISTEMA GENERAL DE PARTICIPACIONES - PAR 118888000 - GOBERNACIÓN ARCHIPIÉLAGO DE SAN ANDRÉS, PROVIDENCIA Y SANTA CATALINA		381 832 296,00	-
2 4 03 24	SISTEMA GENERAL DE PARTICIPACIONES - PAR 119191000 - GOBERNACIÓN DEL AMAZONAS		920 969 391,00	-
2 4 03 24	SISTEMA GENERAL DE PARTICIPACIONES - PAR 119494000 - GOBERNACIÓN DEL GUAINÍA		871 474 822,00	-
2 4 03 24	SISTEMA GENERAL DE PARTICIPACIONES - PAR 119595000 - GOBERNACIÓN DEL GUAVIARE		124 714 780,00	-
2 4 03 24	SISTEMA GENERAL DE PARTICIPACIONES - PAR 119797000 - GOBERNACIÓN DEL VAUPES		462 868 929,00	-
2 4 03 24	SISTEMA GENERAL DE PARTICIPACIONES - PAR 119999000 - GOBERNACIÓN DEL VICHADA		153 799 846,00	-
2 4 03 24	SISTEMA GENERAL DE PARTICIPACIONES - PAR 210005400 - LA UNIÓN - ANTIOQUIA		87 909 129,00	-
2 4 03 24	SISTEMA GENERAL DE PARTICIPACIONES - PAR 210013300 - HATILLO DE LOBÁ		128 485 001,00	-
2 4 03 24	SISTEMA GENERAL DE PARTICIPACIONES - PAR 210013600 - RIOVIEJO		120 816 446,00	-
2 4 03 24	SISTEMA GENERAL DE PARTICIPACIONES - PAR 210015500 - OICATÁ		40 993 236,00	-

923272412 - Ministerio de Vivienda, Ciudad y Territorio
ENTIDADES DE GOBIERNO
01-04-2022 al 30-06-2022
INFORMACIÓN CONTABLE PÚBLICA - CONVERGENCIA
CGN2015_002_OPERACIONES_RECIPROCAS_CONVERGENCIA



La vivienda y el agua
son de todos

MinVivienda

CODIGO	NOMBRE	ENTIDAD RECÍPROCA	VALOR CORRIENTE(Pesos)	VALOR NO CORRIENTE(Pesos)
2 4 03 24	SISTEMA GENERAL DE PARTICIPACIONES - PAR	210015600 - RAQUIRA	75 001 309,00	-
2 4 03 24	SISTEMA GENERAL DE PARTICIPACIONES - PAR	210019100 - BOLIVAR - CAUCA	230 583 011,00	-
2 4 03 24	SISTEMA GENERAL DE PARTICIPACIONES - PAR	210020400 - LA JAGUA DE IBIRICO	230 313 864,00	-
2 4 03 24	SISTEMA GENERAL DE PARTICIPACIONES - PAR	210023300 - COTORRA	112 354 563,00	-
2 4 03 24	SISTEMA GENERAL DE PARTICIPACIONES - PAR	210023500 - MOÑITOS	238 619 125,00	-
2 4 03 24	SISTEMA GENERAL DE PARTICIPACIONES - PAR	210025200 - COGUA	77 182 529,00	-
2 4 03 24	SISTEMA GENERAL DE PARTICIPACIONES - PAR	210027600 - RIO QUITO	139 267 997,00	-
2 4 03 24	SISTEMA GENERAL DE PARTICIPACIONES - PAR	210027800 - UNGUA	126 764 413,00	-
2 4 03 24	SISTEMA GENERAL DE PARTICIPACIONES - PAR	210050400 - LEJANIAS	76 239 749,00	-
2 4 03 24	SISTEMA GENERAL DE PARTICIPACIONES - PAR	210054800 - TEORAMA	151 077 597,00	-
2 4 03 24	SISTEMA GENERAL DE PARTICIPACIONES - PAR	210066400 - LA VIRGINIA	97 537 303,00	-
2 4 03 24	SISTEMA GENERAL DE PARTICIPACIONES - PAR	210068500 - OIBA	66 327 899,00	-
2 4 03 24	SISTEMA GENERAL DE PARTICIPACIONES - PAR	210070400 - LA UNIÓN DE SUCRE	104 507 800,00	-
2 4 03 24	SISTEMA GENERAL DE PARTICIPACIONES - PAR	210073200 - COELLO	64 424 193,00	-
2 4 03 24	SISTEMA GENERAL DE PARTICIPACIONES - PAR	210076100 - BOLIVAR - VALLE DEL CAUCA	88 951 961,00	-
2 4 03 24	SISTEMA GENERAL DE PARTICIPACIONES - PAR	210076400 - LA UNIÓN - VALLE DEL CAUCA	114 545 654,00	-
2 4 03 24	SISTEMA GENERAL DE PARTICIPACIONES - PAR	210081300 - FORTUL	169 707 597,00	-
2 4 03 24	SISTEMA GENERAL DE PARTICIPACIONES - PAR	210085300 - SABANALARGA - CASANARE	40 897 562,00	-
2 4 03 24	SISTEMA GENERAL DE PARTICIPACIONES - PAR	210085400 - TAMARA	93 275 308,00	-
2 4 03 24	SISTEMA GENERAL DE PARTICIPACIONES - PAR	210095200 - MIRAFLORES - GUAVIARE	113 654 945,00	-
2 4 03 24	SISTEMA GENERAL DE PARTICIPACIONES - PAR	210105001 - MEDELLIN	2 612 736 133,00	-
2 4 03 24	SISTEMA GENERAL DE PARTICIPACIONES - PAR	210105101 - CIUDAD BOLIVAR	127 748 270,00	-
2 4 03 24	SISTEMA GENERAL DE PARTICIPACIONES - PAR	210105501 - OLAYA	47 107 352,00	-
2 4 03 24	SISTEMA GENERAL DE PARTICIPACIONES - PAR	210108001 - BARRANQUILLA, DISTRITO ESPECIAL, INDUSTRIAL Y PORTUARIO	2 291 858 493,00	-
2 4 03 24	SISTEMA GENERAL DE PARTICIPACIONES - PAR	210111001 - BOGOTÁ D C	11 380 701 591,00	-
2 4 03 24	SISTEMA GENERAL DE PARTICIPACIONES - PAR	210113001 - CARTAGENA DE INDIAS, DISTRITO TURISTICO Y CULTURAL	2 573 806 899,00	-
2 4 03 24	SISTEMA GENERAL DE PARTICIPACIONES - PAR	210115001 - TUNJA	243 455 716,00	-
2 4 03 24	SISTEMA GENERAL DE PARTICIPACIONES - PAR	210115401 - LA VICTORIA - BOYACA	46 462 885,00	-
2 4 03 24	SISTEMA GENERAL DE PARTICIPACIONES - PAR	210117001 - MANIZALES	449 059 654,00	-
2 4 03 24	SISTEMA GENERAL DE PARTICIPACIONES - PAR	210118001 - FLORENCIA - CAQUETÁ	599 513 611,00	-
2 4 03 24	SISTEMA GENERAL DE PARTICIPACIONES - PAR	210119001 - POPAYÁN	689 000 323,00	-
2 4 03 24	SISTEMA GENERAL DE PARTICIPACIONES - PAR	210119701 - SANTA ROSA - CAUCA	93 027 868,00	-
2 4 03 24	SISTEMA GENERAL DE PARTICIPACIONES - PAR	210120001 - VALLEDUPAR	1 481 700 468,00	-
2 4 03 24	SISTEMA GENERAL DE PARTICIPACIONES - PAR	210123001 - MONTERÍA	2 145 301 689,00	-
2 4 03 24	SISTEMA GENERAL DE PARTICIPACIONES - PAR	210125001 - AGUA DE DIOS	71 897 920,00	-
2 4 03 24	SISTEMA GENERAL DE PARTICIPACIONES - PAR	210127001 - QUIBDO	841 395 382,00	-
2 4 03 24	SISTEMA GENERAL DE PARTICIPACIONES - PAR	210141001 - NEIVA	844 423 165,00	-
2 4 03 24	SISTEMA GENERAL DE PARTICIPACIONES - PAR	210141801 - TERUEL	65 096 980,00	-
2 4 03 24	SISTEMA GENERAL DE PARTICIPACIONES - PAR	210144001 - RIOHACHA	901 353 316,00	-
2 4 03 24	SISTEMA GENERAL DE PARTICIPACIONES - PAR	210147001 - SANTA MARTA, DISTRITO TURISTICO, CULTURAL E HISTORICO	1 366 931 662,00	-
2 4 03 24	SISTEMA GENERAL DE PARTICIPACIONES - PAR	210150001 - VILLAVICENCIO	1 171 605 549,00	-
2 4 03 24	SISTEMA GENERAL DE PARTICIPACIONES - PAR	210152001 - SAN JUAN DE PASTO	817 409 564,00	-
2 4 03 24	SISTEMA GENERAL DE PARTICIPACIONES - PAR	210154001 - SAN JOSÉ DE CUCUTA	10 361 936 337,00	-
2 4 03 24	SISTEMA GENERAL DE PARTICIPACIONES - PAR	210163001 - ARMENIA - QUINDIO	421 116 831,00	-
2 4 03 24	SISTEMA GENERAL DE PARTICIPACIONES - PAR	210163401 - LA TEBADA	134 738 679,00	-
2 4 03 24	SISTEMA GENERAL DE PARTICIPACIONES - PAR	210166001 - PEREIRA	543 159 035,00	-
2 4 03 24	SISTEMA GENERAL DE PARTICIPACIONES - PAR	210168001 - BUCARAMANGA	568 495 522,00	-
2 4 03 24	SISTEMA GENERAL DE PARTICIPACIONES - PAR	210168101 - BOLIVAR - SANTANDER	84 858 342,00	-
2 4 03 24	SISTEMA GENERAL DE PARTICIPACIONES - PAR	210170001 - SINCELEJO	982 235 175,00	-
2 4 03 24	SISTEMA GENERAL DE PARTICIPACIONES - PAR	210173001 - IBAGUE	890 124 548,00	-
2 4 03 24	SISTEMA GENERAL DE PARTICIPACIONES - PAR	210176001 - SANTIAGO DE CALI	2 644 070 064,00	-
2 4 03 24	SISTEMA GENERAL DE PARTICIPACIONES - PAR	210181001 - ARAUCA	429 498 385,00	-
2 4 03 24	SISTEMA GENERAL DE PARTICIPACIONES - PAR	210185001 - YOPAL	674 699 157,00	-
2 4 03 24	SISTEMA GENERAL DE PARTICIPACIONES - PAR	210186001 - SAN MIGUEL DE MOCOA	192 608 589,00	-
2 4 03 24	SISTEMA GENERAL DE PARTICIPACIONES - PAR	210191001 - LETICIA	293 684 314,00	-
2 4 03 24	SISTEMA GENERAL DE PARTICIPACIONES - PAR	210194001 - PUERTO INÍRIDA	266 066 911,00	-
2 4 03 24	SISTEMA GENERAL DE PARTICIPACIONES - PAR	210195001 - SAN JOSÉ DEL GUAVIARE	329 952 287,00	-
2 4 03 24	SISTEMA GENERAL DE PARTICIPACIONES - PAR	210197001 - MITU	312 357 250,00	-
2 4 03 24	SISTEMA GENERAL DE PARTICIPACIONES - PAR	210199001 - PUERTO CARREÑO	161 049 937,00	-
2 4 03 24	SISTEMA GENERAL DE PARTICIPACIONES - PAR	210205002 - ABEJORRAL	105 810 499,00	-
2 4 03 24	SISTEMA GENERAL DE PARTICIPACIONES - PAR	210225402 - LA VEGA - CUNDINAMARCA	86 896 843,00	-
2 4 03 24	SISTEMA GENERAL DE PARTICIPACIONES - PAR	210263302 - GÉNOVA	62 263 207,00	-
2 4 03 24	SISTEMA GENERAL DE PARTICIPACIONES - PAR	210268502 - ONZAGA	68 702 203,00	-
2 4 03 24	SISTEMA GENERAL DE PARTICIPACIONES - PAR	210270702 - SAN JUAN DE BETULIA	101 464 717,00	-
2 4 03 24	SISTEMA GENERAL DE PARTICIPACIONES - PAR	210315403 - LA UVITA	44 807 336,00	-
2 4 03 24	SISTEMA GENERAL DE PARTICIPACIONES - PAR	210341503 - OPORAPA	88 371 620,00	-
2 4 03 24	SISTEMA GENERAL DE PARTICIPACIONES - PAR	210347703 - SAN ZENÓN	93 872 824,00	-
2 4 03 24	SISTEMA GENERAL DE PARTICIPACIONES - PAR	210352203 - COLÓN (GÉNOVA) - NARIÑO	68 048 732,00	-
2 4 03 24	SISTEMA GENERAL DE PARTICIPACIONES - PAR	210354003 - ÁBREGO	199 947 851,00	-
2 4 03 24	SISTEMA GENERAL DE PARTICIPACIONES - PAR	210376403 - LA VICTORIA - VALLE DEL CAUCA	69 323 142,00	-
2 4 03 24	SISTEMA GENERAL DE PARTICIPACIONES - PAR	210405004 - ABRIAQUI	39 021 329,00	-
2 4 03 24	SISTEMA GENERAL DE PARTICIPACIONES - PAR	210405604 - REMEDIOS	162 705 244,00	-
2 4 03 24	SISTEMA GENERAL DE PARTICIPACIONES - PAR	210415104 - BOYACÁ	60 923 343,00	-
2 4 03 24	SISTEMA GENERAL DE PARTICIPACIONES - PAR	210415204 - CÓMBITA	71 358 642,00	-
2 4 03 24	SISTEMA GENERAL DE PARTICIPACIONES - PAR	210415804 - TIBANÁ	70 928 994,00	-
2 4 03 24	SISTEMA GENERAL DE PARTICIPACIONES - PAR	210470204 - COLOSÓ (RICAURTE)	139 844 249,00	-
2 4 03 24	SISTEMA GENERAL DE PARTICIPACIONES - PAR	210473504 - ORTEGA	176 802 851,00	-
2 4 03 24	SISTEMA GENERAL DE PARTICIPACIONES - PAR	210518205 - CURILLO	84 057 167,00	-

923272412 - Ministerio de Vivienda, Ciudad y Territorio
ENTIDADES DE GOBIERNO
01-04-2022 al 30-06-2022
INFORMACIÓN CONTABLE PÚBLICA - CONVERGENCIA
CGN2015_002_OPERACIONES_RECIPROCAS_CONVERGENCIA

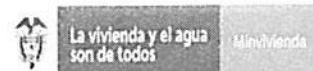


La vivienda y el agua
son de todos

Minivivienda

CODIGO	NOMBRE	ENTIDAD RECÍPROCA	VALOR CORRIENTE(Pesos)	VALOR NO CORRIENTE(Pesos)
2 4 03 24	SISTEMA GENERAL DE PARTICIPACIONES - PAR	210525805 - TIBACUY	37 550 176,00	-
2 4 03 24	SISTEMA GENERAL DE PARTICIPACIONES - PAR	210527205 - CONDOTO	176 377 099,00	-
2 4 03 24	SISTEMA GENERAL DE PARTICIPACIONES - PAR	210547205 - CONCORDIA - MAGDALENA	92 361 117,00	-
2 4 03 24	SISTEMA GENERAL DE PARTICIPACIONES - PAR	210547605 - REMOLINO	78 300 486,00	-
2 4 03 24	SISTEMA GENERAL DE PARTICIPACIONES - PAR	210552405 - LEIVA	94 752 924,00	-
2 4 03 24	SISTEMA GENERAL DE PARTICIPACIONES - PAR	210554405 - LOS PATIOS	216 676 307,00	-
2 4 03 24	SISTEMA GENERAL DE PARTICIPACIONES - PAR	210568705 - SANTA BÁRBARA - SANTANDER	44 427 001,00	-
2 4 03 24	SISTEMA GENERAL DE PARTICIPACIONES - PAR	210605206 - CONCEPCIÓN - ANTIOQUIA	55 152 218,00	-
2 4 03 24	SISTEMA GENERAL DE PARTICIPACIONES - PAR	210605306 - GIRALDO	59 867 364,00	-
2 4 03 24	SISTEMA GENERAL DE PARTICIPACIONES - PAR	210608606 - REPELÓN	157 018 235,00	-
2 4 03 24	SISTEMA GENERAL DE PARTICIPACIONES - PAR	210613006 - ACHÍ	189 513 619,00	-
2 4 03 24	SISTEMA GENERAL DE PARTICIPACIONES - PAR	210615106 - BRICEÑO - BOYACA	46 423 768,00	-
2 4 03 24	SISTEMA GENERAL DE PARTICIPACIONES - PAR	210615806 - TIBASOSA	64 029 620,00	-
2 4 03 24	SISTEMA GENERAL DE PARTICIPACIONES - PAR	210625506 - VENECIA - CUNDINAMARCA	41 439 462,00	-
2 4 03 24	SISTEMA GENERAL DE PARTICIPACIONES - PAR	210627006 - ACANDÍ	116 421 828,00	-
2 4 03 24	SISTEMA GENERAL DE PARTICIPACIONES - PAR	210641006 - ACEVEDO	183 596 084,00	-
2 4 03 24	SISTEMA GENERAL DE PARTICIPACIONES - PAR	210641206 - COLOMBIA	88 583 942,00	-
2 4 03 24	SISTEMA GENERAL DE PARTICIPACIONES - PAR	210641306 - GIGANTE	129 002 344,00	-
2 4 03 24	SISTEMA GENERAL DE PARTICIPACIONES - PAR	210650006 - ACACIAS	268 807 387,00	-
2 4 03 24	SISTEMA GENERAL DE PARTICIPACIONES - PAR	210650606 - RESTREPO - META	85 038 435,00	-
2 4 03 24	SISTEMA GENERAL DE PARTICIPACIONES - PAR	210652506 - OSPINA	60 323 603,00	-
2 4 03 24	SISTEMA GENERAL DE PARTICIPACIONES - PAR	210654206 - CONVENCION	136 857 790,00	-
2 4 03 24	SISTEMA GENERAL DE PARTICIPACIONES - PAR	210668406 - LEBRIJA	171 991 991,00	-
2 4 03 24	SISTEMA GENERAL DE PARTICIPACIONES - PAR	210676306 - GINEBRA	87 299 104,00	-
2 4 03 24	SISTEMA GENERAL DE PARTICIPACIONES - PAR	210676606 - RESTREPO - VALLE DEL CAUCA	74 578 556,00	-
2 4 03 24	SISTEMA GENERAL DE PARTICIPACIONES - PAR	210705107 - BRICEÑO - ANTIOQUIA	81 775 566,00	-
2 4 03 24	SISTEMA GENERAL DE PARTICIPACIONES - PAR	210705607 - EL RETIRO	61 384 977,00	-
2 4 03 24	SISTEMA GENERAL DE PARTICIPACIONES - PAR	210715407 - VILLA DE LEYVA	74 601 226,00	-
2 4 03 24	SISTEMA GENERAL DE PARTICIPACIONES - PAR	210715507 - OTANCHE	90 128 684,00	-
2 4 03 24	SISTEMA GENERAL DE PARTICIPACIONES - PAR	210719807 - TIMBLIO	154 336 249,00	-
2 4 03 24	SISTEMA GENERAL DE PARTICIPACIONES - PAR	210723807 - TIERRALTA	548 920 244,00	-
2 4 03 24	SISTEMA GENERAL DE PARTICIPACIONES - PAR	210725307 - GIRARDOT	165 672 052,00	-
2 4 03 24	SISTEMA GENERAL DE PARTICIPACIONES - PAR	210725407 - LENGUAZQUE	66 024 887,00	-
2 4 03 24	SISTEMA GENERAL DE PARTICIPACIONES - PAR	210725807 - TIBIRITA	45 038 248,00	-
2 4 03 24	SISTEMA GENERAL DE PARTICIPACIONES - PAR	210741807 - TIMANÁ	100 208 301,00	-
2 4 03 24	SISTEMA GENERAL DE PARTICIPACIONES - PAR	210747707 - SANTA ANA	153 778 496,00	-
2 4 03 24	SISTEMA GENERAL DE PARTICIPACIONES - PAR	210752207 - CONSACÁ	82 250 976,00	-
2 4 03 24	SISTEMA GENERAL DE PARTICIPACIONES - PAR	210768207 - CONCEPCIÓN - SANTANDER	52 916 805,00	-
2 4 03 24	SISTEMA GENERAL DE PARTICIPACIONES - PAR	210768307 - GIRÓN	451 136 813,00	-
2 4 03 24	SISTEMA GENERAL DE PARTICIPACIONES - PAR	210805308 - GIRARDOTA	161 117 899,00	-
2 4 03 24	SISTEMA GENERAL DE PARTICIPACIONES - PAR	210815808 - TINJACÁ	52 609 966,00	-
2 4 03 24	SISTEMA GENERAL DE PARTICIPACIONES - PAR	210870508 - OVEJAS	146 227 410,00	-
2 4 03 24	SISTEMA GENERAL DE PARTICIPACIONES - PAR	210870708 - SAN MARCOS	274 317 025,00	-
2 4 03 24	SISTEMA GENERAL DE PARTICIPACIONES - PAR	210873408 - LÉRIDA	88 922 862,00	-
2 4 03 24	SISTEMA GENERAL DE PARTICIPACIONES - PAR	210905209 - CONCORDIA - ANTIOQUIA	125 900 532,00	-
2 4 03 24	SISTEMA GENERAL DE PARTICIPACIONES - PAR	210905809 - TITIRIBÍ	73 986 186,00	-
2 4 03 24	SISTEMA GENERAL DE PARTICIPACIONES - PAR	210915109 - BUENAVISTA - BOYACA	52 971 297,00	-
2 4 03 24	SISTEMA GENERAL DE PARTICIPACIONES - PAR	210919809 - TIMBIQUÍ	238 176 894,00	-
2 4 03 24	SISTEMA GENERAL DE PARTICIPACIONES - PAR	210954109 - BUCARASICA	90 453 417,00	-
2 4 03 24	SISTEMA GENERAL DE PARTICIPACIONES - PAR	210968209 - CONFINES	36 631 470,00	-
2 4 03 24	SISTEMA GENERAL DE PARTICIPACIONES - PAR	210976109 - BUENAVENTURA	1 307 335 199,00	-
2 4 03 24	SISTEMA GENERAL DE PARTICIPACIONES - PAR	211005310 - GÓMEZ PLATA	69 743 364,00	-
2 4 03 24	SISTEMA GENERAL DE PARTICIPACIONES - PAR	211013810 - TIQUISIO	182 030 826,00	-
2 4 03 24	SISTEMA GENERAL DE PARTICIPACIONES - PAR	211015810 - TIPACQUE	67 050 653,00	-
2 4 03 24	SISTEMA GENERAL DE PARTICIPACIONES - PAR	211018410 - LA MONTAÑITA	137 175 769,00	-
2 4 03 24	SISTEMA GENERAL DE PARTICIPACIONES - PAR	211018610 - SAN JOSÉ DE LA FRAGUA	104 819 122,00	-
2 4 03 24	SISTEMA GENERAL DE PARTICIPACIONES - PAR	211019110 - BUENOS AIRES	169 445 752,00	-
2 4 03 24	SISTEMA GENERAL DE PARTICIPACIONES - PAR	211020310 - GONZÁLEZ	70 176 046,00	-
2 4 03 24	SISTEMA GENERAL DE PARTICIPACIONES - PAR	211020710 - SAN ALBERTO	139 929 433,00	-
2 4 03 24	SISTEMA GENERAL DE PARTICIPACIONES - PAR	211027810 - UNIÓN PANAMERICANA	123 240 610,00	-
2 4 03 24	SISTEMA GENERAL DE PARTICIPACIONES - PAR	211044110 - EL MOLINO	89 359 632,00	-
2 4 03 24	SISTEMA GENERAL DE PARTICIPACIONES - PAR	211050110 - BARRANCA DE UPIA	67 933 734,00	-
2 4 03 24	SISTEMA GENERAL DE PARTICIPACIONES - PAR	211052110 - BUESACO	131 492 911,00	-
2 4 03 24	SISTEMA GENERAL DE PARTICIPACIONES - PAR	211052210 - CONTADERO	60 205 247,00	-
2 4 03 24	SISTEMA GENERAL DE PARTICIPACIONES - PAR	211054810 - TIBÚ	331 562 791,00	-
2 4 03 24	SISTEMA GENERAL DE PARTICIPACIONES - PAR	211070110 - BUENAVISTA - SUCRE	109 247 603,00	-
2 4 03 24	SISTEMA GENERAL DE PARTICIPACIONES - PAR	211085010 - AGUAZUL	161 400 260,00	-
2 4 03 24	SISTEMA GENERAL DE PARTICIPACIONES - PAR	211085410 - TAURAMENA	140 937 144,00	-
2 4 03 24	SISTEMA GENERAL DE PARTICIPACIONES - PAR	211105411 - LIBORINA	77 547 596,00	-
2 4 03 24	SISTEMA GENERAL DE PARTICIPACIONES - PAR	211115511 - PACHAVITA	39 755 976,00	-
2 4 03 24	SISTEMA GENERAL DE PARTICIPACIONES - PAR	211120011 - AGUACHICA	373 300 519,00	-
2 4 03 24	SISTEMA GENERAL DE PARTICIPACIONES - PAR	211150711 - VISTA HERMOSA	150 453 061,00	-
2 4 03 24	SISTEMA GENERAL DE PARTICIPACIONES - PAR	211152411 - LINARES	69 459 747,00	-
2 4 03 24	SISTEMA GENERAL DE PARTICIPACIONES - PAR	211163111 - BUENAVISTA - QUINDIO	49 099 508,00	-
2 4 03 24	SISTEMA GENERAL DE PARTICIPACIONES - PAR	211168211 - CONTRATACIÓN	41 065 383,00	-
2 4 03 24	SISTEMA GENERAL DE PARTICIPACIONES - PAR	211173411 - EL LIBANO	140 991 661,00	-
2 4 03 24	SISTEMA GENERAL DE PARTICIPACIONES - PAR	211176111 - GUADALAJARA DE BUGA	248 715 271,00	-
2 4 03 24	SISTEMA GENERAL DE PARTICIPACIONES - PAR	211205212 - COPACABANA	193 566 618,00	-
2 4 03 24	SISTEMA GENERAL DE PARTICIPACIONES - PAR	211213212 - CÓRDOBA - BOLIVAR	111 106 191,00	-
2 4 03 24	SISTEMA GENERAL DE PARTICIPACIONES - PAR	211215212 - COPER	50 172 050,00	-
2 4 03 24	SISTEMA GENERAL DE PARTICIPACIONES - PAR	211219212 - CORINTO	168 356 391,00	-

923272412 - Ministerio de Vivienda, Ciudad y Territorio
ENTIDADES DE GOBIERNO
01-04-2022 al 30-06-2022
INFORMACIÓN CONTABLE PÚBLICA - CONVERGENCIA
CGN2015_002_OPERACIONES_RECIPROCAS_CONVERGENCIA



CODIGO	NOMBRE	ENTIDAD RECÍPROCA	VALOR CORRIENTE(Pesos)	VALOR NO CORRIENTE(Pesos)
2 4 03 24	SISTEMA GENERAL DE PARTICIPACIONES - PAR	211225312 - GRANADA - CUNDINAMARCA	50 129 086,00	-
2 4 03 24	SISTEMA GENERAL DE PARTICIPACIONES - PAR	211225612 - RICAURTE - CUNDINAMARCA	67 958 107,00	-
2 4 03 24	SISTEMA GENERAL DE PARTICIPACIONES - PAR	211225612 - RICAURTE - NARIÑO	200 414 452,00	-
2 4 03 24	SISTEMA GENERAL DE PARTICIPACIONES - PAR	211263212 - CÓRDOBA - QUINDIO	56 374 604,00	-
2 4 03 24	SISTEMA GENERAL DE PARTICIPACIONES - PAR	211305113 - BURITICA	87 252 308,00	-
2 4 03 24	SISTEMA GENERAL DE PARTICIPACIONES - PAR	211305313 - GRANADA - ANTIOQUIA	71 127 460,00	-
2 4 03 24	SISTEMA GENERAL DE PARTICIPACIONES - PAR	211317013 - AGUADAS - CALDAS	100 166 251,00	-
2 4 03 24	SISTEMA GENERAL DE PARTICIPACIONES - PAR	211317513 - PÁCORÁ	83 034 639,00	-
2 4 03 24	SISTEMA GENERAL DE PARTICIPACIONES - PAR	211319513 - PADILLA	64 630 313,00	-
2 4 03 24	SISTEMA GENERAL DE PARTICIPACIONES - PAR	211320013 - AGUSTÍN CODAZZI	303 616 894,00	-
2 4 03 24	SISTEMA GENERAL DE PARTICIPACIONES - PAR	211325513 - PACHO	118 500 483,00	-
2 4 03 24	SISTEMA GENERAL DE PARTICIPACIONES - PAR	211327413 - LLORÓ	166 793 304,00	-
2 4 03 24	SISTEMA GENERAL DE PARTICIPACIONES - PAR	211341013 - EL AGRADO	76 023 315,00	-
2 4 03 24	SISTEMA GENERAL DE PARTICIPACIONES - PAR	211350313 - GRANADA - META	296 854 965,00	-
2 4 03 24	SISTEMA GENERAL DE PARTICIPACIONES - PAR	211354313 - GRAMALOTE	67 812 908,00	-
2 4 03 24	SISTEMA GENERAL DE PARTICIPACIONES - PAR	211368013 - AGUADA - SANTANDER	32 499 579,00	-
2 4 03 24	SISTEMA GENERAL DE PARTICIPACIONES - PAR	211370713 - SAN ONOFRE	266 618 998,00	-
2 4 03 24	SISTEMA GENERAL DE PARTICIPACIONES - PAR	211376113 - BUGALAGRANDE	97 902 299,00	-
2 4 03 24	SISTEMA GENERAL DE PARTICIPACIONES - PAR	211415114 - BUSBANZÁ	46 805 173,00	-
2 4 03 24	SISTEMA GENERAL DE PARTICIPACIONES - PAR	211415514 - PÁEZ	55 533 706,00	-
2 4 03 24	SISTEMA GENERAL DE PARTICIPACIONES - PAR	211415814 - TOCA	65 899 083,00	-
2 4 03 24	SISTEMA GENERAL DE PARTICIPACIONES - PAR	211417614 - RIOSUCIO - CALDAS	223 627 869,00	-
2 4 03 24	SISTEMA GENERAL DE PARTICIPACIONES - PAR	211420614 - RÍO DE ORO	116 219 112,00	-
2 4 03 24	SISTEMA GENERAL DE PARTICIPACIONES - PAR	211425214 - COTA	72 679 561,00	-
2 4 03 24	SISTEMA GENERAL DE PARTICIPACIONES - PAR	211505315 - GUADALUPE - ANTIOQUIA	71 403 109,00	-
2 4 03 24	SISTEMA GENERAL DE PARTICIPACIONES - PAR	211505615 - RIONEGRO - ANTIOQUIA	216 005 753,00	-
2 4 03 24	SISTEMA GENERAL DE PARTICIPACIONES - PAR	211515215 - CORRALES	45 339 918,00	-
2 4 03 24	SISTEMA GENERAL DE PARTICIPACIONES - PAR	211525815 - TOCAIMA	92 505 264,00	-
2 4 03 24	SISTEMA GENERAL DE PARTICIPACIONES - PAR	211527615 - RIOSUCIO - CHOCÓ	2 418 536 340,00	-
2 4 03 24	SISTEMA GENERAL DE PARTICIPACIONES - PAR	211541615 - RIVERA	118 709 259,00	-
2 4 03 24	SISTEMA GENERAL DE PARTICIPACIONES - PAR	211552215 - CÓRDOBA - NARIÑO	92 541 129,00	-
2 4 03 24	SISTEMA GENERAL DE PARTICIPACIONES - PAR	211568615 - RIONEGRO - SANTANDER	139 181 299,00	-
2 4 03 24	SISTEMA GENERAL DE PARTICIPACIONES - PAR	211570215 - COROZAL	255 545 229,00	-
2 4 03 24	SISTEMA GENERAL DE PARTICIPACIONES - PAR	211585015 - CHÁMEZA	47 994 287,00	-
2 4 03 24	SISTEMA GENERAL DE PARTICIPACIONES - PAR	211585315 - SÁCAMA	55 926 420,00	-
2 4 03 24	SISTEMA GENERAL DE PARTICIPACIONES - PAR	211595015 - CALAMAR - GUAVIARE	127 683 106,00	-
2 4 03 24	SISTEMA GENERAL DE PARTICIPACIONES - PAR	211615516 - PAIPA	116 108 872,00	-
2 4 03 24	SISTEMA GENERAL DE PARTICIPACIONES - PAR	211615816 - TOGUÍ	62 648 749,00	-
2 4 03 24	SISTEMA GENERAL DE PARTICIPACIONES - PAR	211617616 - RISARALDA	85 336 997,00	-
2 4 03 24	SISTEMA GENERAL DE PARTICIPACIONES - PAR	211641016 - AÍPE	107 607 232,00	-
2 4 03 24	SISTEMA GENERAL DE PARTICIPACIONES - PAR	211673616 - RIOBLANCO	157 873 501,00	-
2 4 03 24	SISTEMA GENERAL DE PARTICIPACIONES - PAR	211676616 - RIOFRÍO	77 954 571,00	-
2 4 03 24	SISTEMA GENERAL DE PARTICIPACIONES - PAR	211715317 - GUACAMAYAS	49 623 320,00	-
2 4 03 24	SISTEMA GENERAL DE PARTICIPACIONES - PAR	211719517 - PÁEZ (BELALCÁZAR)	299 040 384,00	-
2 4 03 24	SISTEMA GENERAL DE PARTICIPACIONES - PAR	211720517 - PAILITAS	126 094 795,00	-
2 4 03 24	SISTEMA GENERAL DE PARTICIPACIONES - PAR	211723417 - SANTA CRUZ DE LORICA	477 829 188,00	-
2 4 03 24	SISTEMA GENERAL DE PARTICIPACIONES - PAR	211725317 - GUACHETÁ	73 754 188,00	-
2 4 03 24	SISTEMA GENERAL DE PARTICIPACIONES - PAR	211725817 - TOCANCIPÁ	110 853 136,00	-
2 4 03 24	SISTEMA GENERAL DE PARTICIPACIONES - PAR	211752317 - GUACHUCAL	95 868 159,00	-
2 4 03 24	SISTEMA GENERAL DE PARTICIPACIONES - PAR	211768217 - COROMORO	64 878 632,00	-
2 4 03 24	SISTEMA GENERAL DE PARTICIPACIONES - PAR	211770717 - SAN PEDRO - SUCRE	135 952 580,00	-
2 4 03 24	SISTEMA GENERAL DE PARTICIPACIONES - PAR	211773217 - COYAIMA	169 747 889,00	-
2 4 03 24	SISTEMA GENERAL DE PARTICIPACIONES - PAR	211805318 - GUARNE	174 516 404,00	-
2 4 03 24	SISTEMA GENERAL DE PARTICIPACIONES - PAR	211815218 - COVARACHÍA	54 018 556,00	-
2 4 03 24	SISTEMA GENERAL DE PARTICIPACIONES - PAR	211815518 - PAJARITO	46 790 358,00	-
2 4 03 24	SISTEMA GENERAL DE PARTICIPACIONES - PAR	211819318 - GUAPI	260 935 454,00	-
2 4 03 24	SISTEMA GENERAL DE PARTICIPACIONES - PAR	211819418 - LÓPEZ DE MICAY	176 130 158,00	-
2 4 03 24	SISTEMA GENERAL DE PARTICIPACIONES - PAR	211825518 - PAIME	81 444 527,00	-
2 4 03 24	SISTEMA GENERAL DE PARTICIPACIONES - PAR	211825718 - SASAÍMA	69 165 485,00	-
2 4 03 24	SISTEMA GENERAL DE PARTICIPACIONES - PAR	211841518 - PAICOL	59 135 133,00	-
2 4 03 24	SISTEMA GENERAL DE PARTICIPACIONES - PAR	211847318 - GUAMAL - MAGDALENA	163 964 700,00	-
2 4 03 24	SISTEMA GENERAL DE PARTICIPACIONES - PAR	211850318 - GUAMAL - META	84 622 899,00	-
2 4 03 24	SISTEMA GENERAL DE PARTICIPACIONES - PAR	211852418 - LOS ANDES (SOTOMAYOR)	105 614 738,00	-
2 4 03 24	SISTEMA GENERAL DE PARTICIPACIONES - PAR	211854418 - LOURDES	59 556 347,00	-
2 4 03 24	SISTEMA GENERAL DE PARTICIPACIONES - PAR	211854518 - PAMPLONA	146 928 331,00	-
2 4 03 24	SISTEMA GENERAL DE PARTICIPACIONES - PAR	211866318 - GUÁTICA	72 576 997,00	-
2 4 03 24	SISTEMA GENERAL DE PARTICIPACIONES - PAR	211868318 - GUACA	58 096 692,00	-
2 4 03 24	SISTEMA GENERAL DE PARTICIPACIONES - PAR	211868418 - LOS SANTOS	104 479 385,00	-
2 4 03 24	SISTEMA GENERAL DE PARTICIPACIONES - PAR	211870418 - LOS PALMITOS	139 264 904,00	-
2 4 03 24	SISTEMA GENERAL DE PARTICIPACIONES - PAR	211876318 - SAN JUAN BAUTISTA DE GUACARÍ	110 345 877,00	-
2 4 03 24	SISTEMA GENERAL DE PARTICIPACIONES - PAR	211905819 - TOLEDO - ANTIOQUIA	69 083 450,00	-
2 4 03 24	SISTEMA GENERAL DE PARTICIPACIONES - PAR	211923419 - LOS CÓRDOBAS	210 832 339,00	-
2 4 03 24	SISTEMA GENERAL DE PARTICIPACIONES - PAR	211925019 - ALBÁN	57 655 439,00	-
2 4 03 24	SISTEMA GENERAL DE PARTICIPACIONES - PAR	211941319 - GUADALUPE - HUILA	117 392 423,00	-
2 4 03 24	SISTEMA GENERAL DE PARTICIPACIONES - PAR	211952019 - ALBÁN (SAN JOSÉ)	110 075 814,00	-
2 4 03 24	SISTEMA GENERAL DE PARTICIPACIONES - PAR	211973319 - EL GUAMO - TOLIMA	148 229 547,00	-
2 4 03 24	SISTEMA GENERAL DE PARTICIPACIONES - PAR	211986219 - COLÓN - PUTUMAYO	41 317 292,00	-
2 4 03 24	SISTEMA GENERAL DE PARTICIPACIONES - PAR	212005120 - CÁCERES	237 612 150,00	-
2 4 03 24	SISTEMA GENERAL DE PARTICIPACIONES - PAR	212008520 - PALMAR DE VARELA	162 709 448,00	-
2 4 03 24	SISTEMA GENERAL DE PARTICIPACIONES - PAR	212013620 - SAN CRISTÓBAL	78 497 405,00	-
2 4 03 24	SISTEMA GENERAL DE PARTICIPACIONES - PAR	212015720 - SATIVANORTE	54 873 533,00	-

923272412 - Ministerio de Vivienda, Ciudad y Territorio
ENTIDADES DE GOBIERNO
01-04-2022 al 30-06-2022
INFORMACIÓN CONTABLE PÚBLICA - CONVERGENCIA
CGN2015_002_OPERACIONES_RECIPROCAS_CONVERGENCIA



La vivienda y el agua
son de todos

Minivivienda

CODIGO	NOMBRE	ENTIDAD RECÍPROCA	VALOR CORRIENTE(Pesos)	VALOR NO CORRIENTE(Pesos)
2 4 03 24	SISTEMA GENERAL DE PARTICIPACIONES - PAR	212015820 - TÓPAGA	47 769 614,00	-
2 4 03 24	SISTEMA GENERAL DE PARTICIPACIONES - PAR	212025120 - CABRERA - CUNDINAMARCA	47 600 019,00	-
2 4 03 24	SISTEMA GENERAL DE PARTICIPACIONES - PAR	212025320 - GUADUAS	150 653 225,00	-
2 4 03 24	SISTEMA GENERAL DE PARTICIPACIONES - PAR	212041020 - ALGECIRAS	136 140 200,00	-
2 4 03 24	SISTEMA GENERAL DE PARTICIPACIONES - PAR	212044420 - LA JAGUA DEL PILAR	70 897 095,00	-
2 4 03 24	SISTEMA GENERAL DE PARTICIPACIONES - PAR	212047720 - SANTA BÁRBARA DE PINTO	117 142 087,00	-
2 4 03 24	SISTEMA GENERAL DE PARTICIPACIONES - PAR	212052320 - GUAITARILLA	66 131 769,00	-
2 4 03 24	SISTEMA GENERAL DE PARTICIPACIONES - PAR	212052520 - FRANCISCO PIZARRO (SALAHONDA)	155 751 778,00	-
2 4 03 24	SISTEMA GENERAL DE PARTICIPACIONES - PAR	212052720 - SAPUYES	69 922 301,00	-
2 4 03 24	SISTEMA GENERAL DE PARTICIPACIONES - PAR	212054520 - PAMPLONITA	59 229 605,00	-
2 4 03 24	SISTEMA GENERAL DE PARTICIPACIONES - PAR	212054720 - SARDINATA	175 637 419,00	-
2 4 03 24	SISTEMA GENERAL DE PARTICIPACIONES - PAR	212054820 - TOLEDO - NORTE DE SANTANDER	119 826 781,00	-
2 4 03 24	SISTEMA GENERAL DE PARTICIPACIONES - PAR	212068020 - ALBANIA - SANTANDER	47 485 878,00	-
2 4 03 24	SISTEMA GENERAL DE PARTICIPACIONES - PAR	212068320 - GUADALUPE - SANTANDER	52 347 601,00	-
2 4 03 24	SISTEMA GENERAL DE PARTICIPACIONES - PAR	212068720 - SANTA HELENA DE OPÓN	57 105 417,00	-
2 4 03 24	SISTEMA GENERAL DE PARTICIPACIONES - PAR	212068820 - TONA	64 792 319,00	-
2 4 03 24	SISTEMA GENERAL DE PARTICIPACIONES - PAR	212070820 - SANTIAGO DE TOLÚ	180 423 000,00	-
2 4 03 24	SISTEMA GENERAL DE PARTICIPACIONES - PAR	212073520 - PALOCABILDO	73 084 727,00	-
2 4 03 24	SISTEMA GENERAL DE PARTICIPACIONES - PAR	212076020 - ALCALÁ	82 534 139,00	-
2 4 03 24	SISTEMA GENERAL DE PARTICIPACIONES - PAR	212076520 - PALMIRA	666 198 581,00	-
2 4 03 24	SISTEMA GENERAL DE PARTICIPACIONES - PAR	212081220 - CRAVO NORTE	72 790 398,00	-
2 4 03 24	SISTEMA GENERAL DE PARTICIPACIONES - PAR	212086320 - ORITO	234 203 813,00	-
2 4 03 24	SISTEMA GENERAL DE PARTICIPACIONES - PAR	212105021 - ALEJANDRÍA	57 169 224,00	-
2 4 03 24	SISTEMA GENERAL DE PARTICIPACIONES - PAR	212105321 - GUATAPE	46 461 291,00	-
2 4 03 24	SISTEMA GENERAL DE PARTICIPACIONES - PAR	212108421 - LURUACO	158 330 140,00	-
2 4 03 24	SISTEMA GENERAL DE PARTICIPACIONES - PAR	212115621 - RONDÓN	47 284 669,00	-
2 4 03 24	SISTEMA GENERAL DE PARTICIPACIONES - PAR	212119821 - TORIBÍO	182 424 009,00	-
2 4 03 24	SISTEMA GENERAL DE PARTICIPACIONES - PAR	212120621 - LA PAZ (ROBLES) - CESAR	164 556 990,00	-
2 4 03 24	SISTEMA GENERAL DE PARTICIPACIONES - PAR	212152621 - ROBERTO PAYÁN (SAN JOSÉ)	164 294 120,00	-
2 4 03 24	SISTEMA GENERAL DE PARTICIPACIONES - PAR	212168121 - CABRERA - SANTANDER	41 563 936,00	-
2 4 03 24	SISTEMA GENERAL DE PARTICIPACIONES - PAR	212213222 - CLEMENCIA	214 827 031,00	-
2 4 03 24	SISTEMA GENERAL DE PARTICIPACIONES - PAR	212215022 - ALMEIDA	41 120 499,00	-
2 4 03 24	SISTEMA GENERAL DE PARTICIPACIONES - PAR	212215322 - GUATEQUE	66 371 363,00	-
2 4 03 24	SISTEMA GENERAL DE PARTICIPACIONES - PAR	212215522 - PANQUEBA	46 774 090,00	-
2 4 03 24	SISTEMA GENERAL DE PARTICIPACIONES - PAR	212215822 - TOTA	57 979 770,00	-
2 4 03 24	SISTEMA GENERAL DE PARTICIPACIONES - PAR	212219022 - ALMAGUER	152 102 362,00	-
2 4 03 24	SISTEMA GENERAL DE PARTICIPACIONES - PAR	212219622 - ROSAS	98 699 722,00	-
2 4 03 24	SISTEMA GENERAL DE PARTICIPACIONES - PAR	212225322 - GUASCA	65 646 074,00	-
2 4 03 24	SISTEMA GENERAL DE PARTICIPACIONES - PAR	212252022 - ALDANA	60 670 171,00	-
2 4 03 24	SISTEMA GENERAL DE PARTICIPACIONES - PAR	212268322 - GUAPOTÁ	35 713 596,00	-
2 4 03 24	SISTEMA GENERAL DE PARTICIPACIONES - PAR	212268522 - PALMAR	34 792 067,00	-
2 4 03 24	SISTEMA GENERAL DE PARTICIPACIONES - PAR	212273622 - RONCESVALLES	54 379 054,00	-
2 4 03 24	SISTEMA GENERAL DE PARTICIPACIONES - PAR	212276122 - CAICEDONIA	95 565 293,00	-
2 4 03 24	SISTEMA GENERAL DE PARTICIPACIONES - PAR	212276622 - ROLDANILLO	126 491 442,00	-
2 4 03 24	SISTEMA GENERAL DE PARTICIPACIONES - PAR	212315223 - CUBARÁ	149 175 470,00	-
2 4 03 24	SISTEMA GENERAL DE PARTICIPACIONES - PAR	212315723 - SATIVASUR	45 302 520,00	-
2 4 03 24	SISTEMA GENERAL DE PARTICIPACIONES - PAR	212325123 - CACHIPAY	57 535 101,00	-
2 4 03 24	SISTEMA GENERAL DE PARTICIPACIONES - PAR	212325823 - TOPAÍPI	73 640 822,00	-
2 4 03 24	SISTEMA GENERAL DE PARTICIPACIONES - PAR	212350223 - CUBARRAL	53 304 188,00	-
2 4 03 24	SISTEMA GENERAL DE PARTICIPACIONES - PAR	212352323 - GUALMATÁN	58 153 111,00	-
2 4 03 24	SISTEMA GENERAL DE PARTICIPACIONES - PAR	212354223 - CUCUTILLA	102 522 446,00	-
2 4 03 24	SISTEMA GENERAL DE PARTICIPACIONES - PAR	212370523 - SAN ANTONIO DE PALMITO	145 380 160,00	-
2 4 03 24	SISTEMA GENERAL DE PARTICIPACIONES - PAR	212370823 - TOLUVIEJO	143 414 903,00	-
2 4 03 24	SISTEMA GENERAL DE PARTICIPACIONES - PAR	212376823 - TORO	86 708 477,00	-
2 4 03 24	SISTEMA GENERAL DE PARTICIPACIONES - PAR	212415224 - CUCAITA	49 026 023,00	-
2 4 03 24	SISTEMA GENERAL DE PARTICIPACIONES - PAR	212417524 - PALESTINA - CALDAS	68 063 668,00	-
2 4 03 24	SISTEMA GENERAL DE PARTICIPACIONES - PAR	212419824 - TOTORÓ	195 979 715,00	-
2 4 03 24	SISTEMA GENERAL DE PARTICIPACIONES - PAR	212425224 - CUCUNUBÁ	59 485 360,00	-
2 4 03 24	SISTEMA GENERAL DE PARTICIPACIONES - PAR	212425324 - GUATAQUÍ	50 815 882,00	-
2 4 03 24	SISTEMA GENERAL DE PARTICIPACIONES - PAR	212425524 - PANDI	62 136 378,00	-
2 4 03 24	SISTEMA GENERAL DE PARTICIPACIONES - PAR	212441524 - PALERMO	129 760 186,00	-
2 4 03 24	SISTEMA GENERAL DE PARTICIPACIONES - PAR	212450124 - CABUYARO	59 801 270,00	-
2 4 03 24	SISTEMA GENERAL DE PARTICIPACIONES - PAR	212452224 - CUASPUD (CARLOSAMA)	88 948 030,00	-
2 4 03 24	SISTEMA GENERAL DE PARTICIPACIONES - PAR	212468324 - GUAVATÁ	48 914 187,00	-
2 4 03 24	SISTEMA GENERAL DE PARTICIPACIONES - PAR	212468524 - PALMAS DEL SOCORRO	45 927 660,00	-
2 4 03 24	SISTEMA GENERAL DE PARTICIPACIONES - PAR	212470124 - CAIMITO	114 812 749,00	-
2 4 03 24	SISTEMA GENERAL DE PARTICIPACIONES - PAR	212473024 - ALPUJARRA	44 080 723,00	-
2 4 03 24	SISTEMA GENERAL DE PARTICIPACIONES - PAR	212473124 - CAJAMARCA	87 861 440,00	-
2 4 03 24	SISTEMA GENERAL DE PARTICIPACIONES - PAR	212473624 - ROVIRA	136 443 587,00	-
2 4 03 24	SISTEMA GENERAL DE PARTICIPACIONES - PAR	212499524 - LA PRIMAVERA	128 678 365,00	-
2 4 03 24	SISTEMA GENERAL DE PARTICIPACIONES - PAR	212499624 - SANTA ROSALÍA	73 402 460,00	-
2 4 03 24	SISTEMA GENERAL DE PARTICIPACIONES - PAR	212505125 - CAICEDO	73 438 591,00	-
2 4 03 24	SISTEMA GENERAL DE PARTICIPACIONES - PAR	212505425 - MACEO	76 835 071,00	-
2 4 03 24	SISTEMA GENERAL DE PARTICIPACIONES - PAR	212515325 - GUAYATÁ	49 090 115,00	-
2 4 03 24	SISTEMA GENERAL DE PARTICIPACIONES - PAR	212515425 - MACANAL	51 163 439,00	-
2 4 03 24	SISTEMA GENERAL DE PARTICIPACIONES - PAR	212527025 - ALTO BAUDÓ (PIE DE PATO)	275 862 782,00	-
2 4 03 24	SISTEMA GENERAL DE PARTICIPACIONES - PAR	212527425 - MEDIO ATRATO	199 469 295,00	-
2 4 03 24	SISTEMA GENERAL DE PARTICIPACIONES - PAR	212550325 - MAPIRIPÁN	159 028 099,00	-
2 4 03 24	SISTEMA GENERAL DE PARTICIPACIONES - PAR	212554125 - CÁCOTA	64 545 119,00	-
2 4 03 24	SISTEMA GENERAL DE PARTICIPACIONES - PAR	212568425 - MACARAVITA	55 028 101,00	-

923272412 - Ministerio de Vivienda, Ciudad y Territorio
ENTIDADES DE GOBIERNO
01-04-2022 al 30-06-2022
INFORMACIÓN CONTABLE PÚBLICA - CONVERGENCIA
CGN2015_002_OPERACIONES_RECIPROCAS_CONVERGENCIA



La vivienda y el agua
son de todos

Minivivienda

CODIGO	NOMBRE	ENTIDAD RECÍPROCA	VALOR CORRIENTE(Pesos)	VALOR NO CORRIENTE(Pesos)
2 4 03 24	SISTEMA GENERAL DE PARTICIPACIONES - PAR	212585125 - HATO COROZAL	108 702 755,00	-
2 4 03 24	SISTEMA GENERAL DE PARTICIPACIONES - PAR	212585225 - NUNCHÍA	105 391 754,00	-
2 4 03 24	SISTEMA GENERAL DE PARTICIPACIONES - PAR	212585325 - SAN LUIS DE PALENQUE	71 153 972,00	-
2 4 03 24	SISTEMA GENERAL DE PARTICIPACIONES - PAR	212595025 - EL RETORNO	165 269 136,00	-
2 4 03 24	SISTEMA GENERAL DE PARTICIPACIONES - PAR	212615226 - CUITIVA	41 659 130,00	-
2 4 03 24	SISTEMA GENERAL DE PARTICIPACIONES - PAR	212625126 - CAJICÁ	89 289 667,00	-
2 4 03 24	SISTEMA GENERAL DE PARTICIPACIONES - PAR	212625326 - GUATAVITA	42 501 710,00	-
2 4 03 24	SISTEMA GENERAL DE PARTICIPACIONES - PAR	212625426 - MACHETÁ	60 128 114,00	-
2 4 03 24	SISTEMA GENERAL DE PARTICIPACIONES - PAR	212641026 - ALTAMIRA	58 374 386,00	-
2 4 03 24	SISTEMA GENERAL DE PARTICIPACIONES - PAR	212650226 - CUMARAL	101 705 874,00	-
2 4 03 24	SISTEMA GENERAL DE PARTICIPACIONES - PAR	212673026 - ALVARADO	60 378 403,00	-
2 4 03 24	SISTEMA GENERAL DE PARTICIPACIONES - PAR	212673226 - CUNDAY	63 706 197,00	-
2 4 03 24	SISTEMA GENERAL DE PARTICIPACIONES - PAR	212676126 - CALIMA DEL DARIEN	81 558 124,00	-
2 4 03 24	SISTEMA GENERAL DE PARTICIPACIONES - PAR	212752227 - CUMBAL	159 218 647,00	-
2 4 03 24	SISTEMA GENERAL DE PARTICIPACIONES - PAR	212752427 - MAGUI (PAYÁN)	271 931 043,00	-
2 4 03 24	SISTEMA GENERAL DE PARTICIPACIONES - PAR	212768327 - GÜEPSA	54 597 081,00	-
2 4 03 24	SISTEMA GENERAL DE PARTICIPACIONES - PAR	212805628 - SABANALARGA - ANTIOQUIA	88 406 181,00	-
2 4 03 24	SISTEMA GENERAL DE PARTICIPACIONES - PAR	212820228 - CURUMANÍ	203 725 899,00	-
2 4 03 24	SISTEMA GENERAL DE PARTICIPACIONES - PAR	212825328 - GUAYABAL DE SÍQUIMA	40 110 802,00	-
2 4 03 24	SISTEMA GENERAL DE PARTICIPACIONES - PAR	212854128 - CÁCHIRA	110 560 804,00	-
2 4 03 24	SISTEMA GENERAL DE PARTICIPACIONES - PAR	212876828 - TRUJILLO	101 184 095,00	-
2 4 03 24	SISTEMA GENERAL DE PARTICIPACIONES - PAR	212905129 - CALDAS - ANTIOQUIA	182 225 219,00	-
2 4 03 24	SISTEMA GENERAL DE PARTICIPACIONES - PAR	212918029 - ALBANIA - CAQUETA	57 504 941,00	-
2 4 03 24	SISTEMA GENERAL DE PARTICIPACIONES - PAR	212968229 - CURITÍ	74 584 337,00	-
2 4 03 24	SISTEMA GENERAL DE PARTICIPACIONES - PAR	212970429 - MAJAGUAL	222 034 593,00	-
2 4 03 24	SISTEMA GENERAL DE PARTICIPACIONES - PAR	213005030 - AMAGÁ	99 583 100,00	-
2 4 03 24	SISTEMA GENERAL DE PARTICIPACIONES - PAR	213013030 - ALTO DEL ROSARIO	145 683 803,00	-
2 4 03 24	SISTEMA GENERAL DE PARTICIPACIONES - PAR	213013430 - MAGANGÜE	560 313 940,00	-
2 4 03 24	SISTEMA GENERAL DE PARTICIPACIONES - PAR	213019130 - CAJIBÍO	239 428 945,00	-
2 4 03 24	SISTEMA GENERAL DE PARTICIPACIONES - PAR	213025430 - MADRID	196 887 234,00	-
2 4 03 24	SISTEMA GENERAL DE PARTICIPACIONES - PAR	213025530 - PARATEBUENO	72 547 777,00	-
2 4 03 24	SISTEMA GENERAL DE PARTICIPACIONES - PAR	213027430 - MEDIO BAUDÓ	175 810 826,00	-
2 4 03 24	SISTEMA GENERAL DE PARTICIPACIONES - PAR	213041530 - PALESTINA - HUILA	81 051 819,00	-
2 4 03 24	SISTEMA GENERAL DE PARTICIPACIONES - PAR	213044430 - MAICAO	941 346 044,00	-
2 4 03 24	SISTEMA GENERAL DE PARTICIPACIONES - PAR	213047030 - ALGARROBO	112 824 002,00	-
2 4 03 24	SISTEMA GENERAL DE PARTICIPACIONES - PAR	213050330 - MESETAS	106 981 501,00	-
2 4 03 24	SISTEMA GENERAL DE PARTICIPACIONES - PAR	213063130 - CALARCÁ	182 434 277,00	-
2 4 03 24	SISTEMA GENERAL DE PARTICIPACIONES - PAR	213070230 - CHALÁN	115 897 318,00	-
2 4 03 24	SISTEMA GENERAL DE PARTICIPACIONES - PAR	213073030 - AMBALEMA	59 605 466,00	-
2 4 03 24	SISTEMA GENERAL DE PARTICIPACIONES - PAR	213076130 - CANDELARIA - VALLE DEL CAUCA	281 211 752,00	-
2 4 03 24	SISTEMA GENERAL DE PARTICIPACIONES - PAR	213085230 - OROQUÉ	118 542 694,00	-
2 4 03 24	SISTEMA GENERAL DE PARTICIPACIONES - PAR	213085430 - TRINIDAD	110 955 513,00	-
2 4 03 24	SISTEMA GENERAL DE PARTICIPACIONES - PAR	213105031 - AMALFI	157 244 566,00	-
2 4 03 24	SISTEMA GENERAL DE PARTICIPACIONES - PAR	213105631 - SABANETA	99 978 460,00	-
2 4 03 24	SISTEMA GENERAL DE PARTICIPACIONES - PAR	213115131 - CALDAS - BOYACA	40 502 432,00	-
2 4 03 24	SISTEMA GENERAL DE PARTICIPACIONES - PAR	213115531 - PAUNA	87 739 884,00	-
2 4 03 24	SISTEMA GENERAL DE PARTICIPACIONES - PAR	213208832 - TUBARÁ	123 798 714,00	-
2 4 03 24	SISTEMA GENERAL DE PARTICIPACIONES - PAR	213215232 - CHÍQUIZA (SAN PEDRO DE IGUAQUE)	62 626 529,00	-
2 4 03 24	SISTEMA GENERAL DE PARTICIPACIONES - PAR	213215332 - GÜICÁN	73 967 388,00	-
2 4 03 24	SISTEMA GENERAL DE PARTICIPACIONES - PAR	213215632 - SABOYÁ	96 517 595,00	-
2 4 03 24	SISTEMA GENERAL DE PARTICIPACIONES - PAR	213215832 - TUNUNGUÁ	52 447 120,00	-
2 4 03 24	SISTEMA GENERAL DE PARTICIPACIONES - PAR	213219532 - PATÍA (EL BORDO)	235 761 423,00	-
2 4 03 24	SISTEMA GENERAL DE PARTICIPACIONES - PAR	213220032 - ASTREA	148 286 984,00	-
2 4 03 24	SISTEMA GENERAL DE PARTICIPACIONES - PAR	213241132 - CAMPOALEGRE	148 535 450,00	-
2 4 03 24	SISTEMA GENERAL DE PARTICIPACIONES - PAR	213268132 - CALIFORNIA	33 698 850,00	-
2 4 03 24	SISTEMA GENERAL DE PARTICIPACIONES - PAR	213268432 - MÁLAGA	79 846 952,00	-
2 4 03 24	SISTEMA GENERAL DE PARTICIPACIONES - PAR	213308433 - MALAMBO	566 282 018,00	-
2 4 03 24	SISTEMA GENERAL DE PARTICIPACIONES - PAR	213313433 - MAHATES	146 854 622,00	-
2 4 03 24	SISTEMA GENERAL DE PARTICIPACIONES - PAR	213315533 - PAYA	110 286 749,00	-
2 4 03 24	SISTEMA GENERAL DE PARTICIPACIONES - PAR	213317433 - MANZANARES	101 330 953,00	-
2 4 03 24	SISTEMA GENERAL DE PARTICIPACIONES - PAR	213319533 - PIAMONTE	108 878 889,00	-
2 4 03 24	SISTEMA GENERAL DE PARTICIPACIONES - PAR	213352233 - CUMBITARA	123 739 849,00	-
2 4 03 24	SISTEMA GENERAL DE PARTICIPACIONES - PAR	213368533 - PÁRAMO	38 521 728,00	-
2 4 03 24	SISTEMA GENERAL DE PARTICIPACIONES - PAR	213370233 - EL ROBLE	114 824 943,00	-
2 4 03 24	SISTEMA GENERAL DE PARTICIPACIONES - PAR	213376233 - DAGUA	174 939 231,00	-
2 4 03 24	SISTEMA GENERAL DE PARTICIPACIONES - PAR	213405034 - ANDES	172 825 650,00	-
2 4 03 24	SISTEMA GENERAL DE PARTICIPACIONES - PAR	213405134 - CAMPAMENTO	99 121 755,00	-
2 4 03 24	SISTEMA GENERAL DE PARTICIPACIONES - PAR	213405234 - DABEIBA	193 758 036,00	-
2 4 03 24	SISTEMA GENERAL DE PARTICIPACIONES - PAR	213408634 - SABANAGRANDE	163 310 495,00	-
2 4 03 24	SISTEMA GENERAL DE PARTICIPACIONES - PAR	213476834 - TULUÁ	432 716 373,00	-
2 4 03 24	SISTEMA GENERAL DE PARTICIPACIONES - PAR	213515135 - CAMPOHERMOSO	59 205 115,00	-
2 4 03 24	SISTEMA GENERAL DE PARTICIPACIONES - PAR	213515835 - TURMEQUÉ	53 031 769,00	-
2 4 03 24	SISTEMA GENERAL DE PARTICIPACIONES - PAR	213525035 - ANAPOIMA	60 701 785,00	-
2 4 03 24	SISTEMA GENERAL DE PARTICIPACIONES - PAR	213525335 - GUAYABETAL	61 212 548,00	-
2 4 03 24	SISTEMA GENERAL DE PARTICIPACIONES - PAR	213525535 - PASCA	57 390 386,00	-
2 4 03 24	SISTEMA GENERAL DE PARTICIPACIONES - PAR	213527135 - EL CANTÓN DE SAN PABLO (MANAGRÚ)	105 989 493,00	-
2 4 03 24	SISTEMA GENERAL DE PARTICIPACIONES - PAR	213544035 - ALBANIA - GUAJIRA	207 775 888,00	-
2 4 03 24	SISTEMA GENERAL DE PARTICIPACIONES - PAR	213552435 - MALLAMA (PIEDRANCHA)	70 963 344,00	-
2 4 03 24	SISTEMA GENERAL DE PARTICIPACIONES - PAR	213552835 - TUMACO	1 348 474 006,00	-

923272412 - Ministerio de Vivienda, Ciudad y Territorio
 ENTIDADES DE GOBIERNO
 01-04-2022 al 30-06-2022
 INFORMACIÓN CONTABLE PÚBLICA - CONVERGENCIA
 CGN2015_002_OPERACIONES_RECIPROCAS_CONVERGENCIA



La vivienda y el agua
son de todos

Ministerio

CODIGO	NOMBRE	ENTIDAD RECIPROCA	VALOR CORRIENTE(Pesos)	VALOR NO CORRIENTE(Pesos)
2 4 03 24	SISTEMA GENERAL DE PARTICIPACIONES - PAR	213568235 - EL CARMEN DE CHUCURI	176 923 688,00	-
2 4 03 24	SISTEMA GENERAL DE PARTICIPACIONES - PAR	213570235 - GALERAS	143 740 648,00	-
2 4 03 24	SISTEMA GENERAL DE PARTICIPACIONES - PAR	213605036 - ANGELÓPOLIS	62 137 559,00	-
2 4 03 24	SISTEMA GENERAL DE PARTICIPACIONES - PAR	213605736 - SEGOVIA	199 727 206,00	-
2 4 03 24	SISTEMA GENERAL DE PARTICIPACIONES - PAR	213608436 - MANATÍ	154 712 805,00	-
2 4 03 24	SISTEMA GENERAL DE PARTICIPACIONES - PAR	213613836 - TURBACO	523 254 576,00	-
2 4 03 24	SISTEMA GENERAL DE PARTICIPACIONES - PAR	213615236 - CHIVOR	40 905 375,00	-
2 4 03 24	SISTEMA GENERAL DE PARTICIPACIONES - PAR	213625436 - MANTA	44 779 896,00	-
2 4 03 24	SISTEMA GENERAL DE PARTICIPACIONES - PAR	213625736 - SESQUILÉ	65 324 701,00	-
2 4 03 24	SISTEMA GENERAL DE PARTICIPACIONES - PAR	213652036 - ANCUYA	61 948 557,00	-
2 4 03 24	SISTEMA GENERAL DE PARTICIPACIONES - PAR	213673236 - DOLORES	66 053 866,00	-
2 4 03 24	SISTEMA GENERAL DE PARTICIPACIONES - PAR	213676036 - ANDALUCÍA	84 607 545,00	-
2 4 03 24	SISTEMA GENERAL DE PARTICIPACIONES - PAR	213676736 - SEVILLA	141 540 213,00	-
2 4 03 24	SISTEMA GENERAL DE PARTICIPACIONES - PAR	213681736 - SARAVENA	274 101 279,00	-
2 4 03 24	SISTEMA GENERAL DE PARTICIPACIONES - PAR	213685136 - LA SALINA	59 889 842,00	-
2 4 03 24	SISTEMA GENERAL DE PARTICIPACIONES - PAR	213705237 - DON MATÍAS	86 290 797,00	-
2 4 03 24	SISTEMA GENERAL DE PARTICIPACIONES - PAR	213705837 - TURBO	620 111 054,00	-
2 4 03 24	SISTEMA GENERAL DE PARTICIPACIONES - PAR	213708137 - CAMPO DE LA CRUZ	160 460 482,00	-
2 4 03 24	SISTEMA GENERAL DE PARTICIPACIONES - PAR	213715537 - PAZ DEL RIO	44 263 997,00	-
2 4 03 24	SISTEMA GENERAL DE PARTICIPACIONES - PAR	213715837 - TUTA	50 531 377,00	-
2 4 03 24	SISTEMA GENERAL DE PARTICIPACIONES - PAR	213719137 - CALDONO	181 493 120,00	-
2 4 03 24	SISTEMA GENERAL DE PARTICIPACIONES - PAR	213805038 - ANGOSTURA	88 663 506,00	-
2 4 03 24	SISTEMA GENERAL DE PARTICIPACIONES - PAR	213805138 - CAÑASGORDAS	112 196 666,00	-
2 4 03 24	SISTEMA GENERAL DE PARTICIPACIONES - PAR	213808638 - SABANALARGA - ATLANTICO	437 160 574,00	-
2 4 03 24	SISTEMA GENERAL DE PARTICIPACIONES - PAR	213813838 - TURBANA	154 962 493,00	-
2 4 03 24	SISTEMA GENERAL DE PARTICIPACIONES - PAR	213815238 - DUITAMA	265 709 423,00	-
2 4 03 24	SISTEMA GENERAL DE PARTICIPACIONES - PAR	213815638 - SÁCHICA	55 364 080,00	-
2 4 03 24	SISTEMA GENERAL DE PARTICIPACIONES - PAR	213820238 - EL COPEY	193 955 535,00	-
2 4 03 24	SISTEMA GENERAL DE PARTICIPACIONES - PAR	213825438 - MEDINA	1 942 617 008,00	-
2 4 03 24	SISTEMA GENERAL DE PARTICIPACIONES - PAR	213852838 - TUQUERRES	196 741 772,00	-
2 4 03 24	SISTEMA GENERAL DE PARTICIPACIONES - PAR	213915839 - TUTASÁ	46 179 171,00	-
2 4 03 24	SISTEMA GENERAL DE PARTICIPACIONES - PAR	213925339 - GUTIÉRREZ	49 428 709,00	-
2 4 03 24	SISTEMA GENERAL DE PARTICIPACIONES - PAR	213925839 - UBALÁ	83 256 811,00	-
2 4 03 24	SISTEMA GENERAL DE PARTICIPACIONES - PAR	213954239 - DURANIA	69 355 092,00	-
2 4 03 24	SISTEMA GENERAL DE PARTICIPACIONES - PAR	213985139 - MANÍ	125 616 867,00	-
2 4 03 24	SISTEMA GENERAL DE PARTICIPACIONES - PAR	214005040 - ANORÍ	135 246 767,00	-
2 4 03 24	SISTEMA GENERAL DE PARTICIPACIONES - PAR	214005240 - EBÉJICO	70 645 825,00	-
2 4 03 24	SISTEMA GENERAL DE PARTICIPACIONES - PAR	214005440 - MARINILLA	146 856 446,00	-
2 4 03 24	SISTEMA GENERAL DE PARTICIPACIONES - PAR	214013140 - CALAMAR - BOLIVAR	173 272 453,00	-
2 4 03 24	SISTEMA GENERAL DE PARTICIPACIONES - PAR	214013440 - MARGARITA	99 738 378,00	-
2 4 03 24	SISTEMA GENERAL DE PARTICIPACIONES - PAR	214015740 - SIACHOQUE	73 476 163,00	-
2 4 03 24	SISTEMA GENERAL DE PARTICIPACIONES - PAR	214025040 - ANOLAIMA	64 501 798,00	-
2 4 03 24	SISTEMA GENERAL DE PARTICIPACIONES - PAR	214025740 - SIBATÉ	111 827 752,00	-
2 4 03 24	SISTEMA GENERAL DE PARTICIPACIONES - PAR	214052240 - CHACHAGUÍ	81 733 882,00	-
2 4 03 24	SISTEMA GENERAL DE PARTICIPACIONES - PAR	214052540 - POLICARPA	81 719 990,00	-
2 4 03 24	SISTEMA GENERAL DE PARTICIPACIONES - PAR	214066440 - MARSELLA	86 430 657,00	-
2 4 03 24	SISTEMA GENERAL DE PARTICIPACIONES - PAR	214085440 - VILLANUEVA - CASANARE	164 714 673,00	-
2 4 03 24	SISTEMA GENERAL DE PARTICIPACIONES - PAR	214091540 - PUERTO NARIÑO	116 226 102,00	-
2 4 03 24	SISTEMA GENERAL DE PARTICIPACIONES - PAR	214105541 - EL PEÑOL - ANTIOQUIA	98 883 740,00	-
2 4 03 24	SISTEMA GENERAL DE PARTICIPACIONES - PAR	214108141 - CANDELARIA - ATLÁNTICO	142 251 924,00	-
2 4 03 24	SISTEMA GENERAL DE PARTICIPACIONES - PAR	214117541 - PENNSILVANIA	112 335 204,00	-
2 4 03 24	SISTEMA GENERAL DE PARTICIPACIONES - PAR	214125841 - UBAQUE	56 594 265,00	-
2 4 03 24	SISTEMA GENERAL DE PARTICIPACIONES - PAR	214147541 - PEDRAZA	86 189 550,00	-
2 4 03 24	SISTEMA GENERAL DE PARTICIPACIONES - PAR	214176041 - ANSERMANUEVO	94 534 620,00	-
2 4 03 24	SISTEMA GENERAL DE PARTICIPACIONES - PAR	214205042 - SANTAFÉ DE ANTIOQUIA	115 110 675,00	-
2 4 03 24	SISTEMA GENERAL DE PARTICIPACIONES - PAR	214205142 - CARACOLÍ	57 566 706,00	-
2 4 03 24	SISTEMA GENERAL DE PARTICIPACIONES - PAR	214205642 - SALGAR	117 188 453,00	-
2 4 03 24	SISTEMA GENERAL DE PARTICIPACIONES - PAR	214205842 - URAMITA	77 749 849,00	-
2 4 03 24	SISTEMA GENERAL DE PARTICIPACIONES - PAR	214213042 - ARENAL	128 575 886,00	-
2 4 03 24	SISTEMA GENERAL DE PARTICIPACIONES - PAR	214213442 - MARIA LA BAJA	325 680 101,00	-
2 4 03 24	SISTEMA GENERAL DE PARTICIPACIONES - PAR	214215442 - MARIPI	85 517 527,00	-
2 4 03 24	SISTEMA GENERAL DE PARTICIPACIONES - PAR	214215542 - PESCA	54 152 429,00	-
2 4 03 24	SISTEMA GENERAL DE PARTICIPACIONES - PAR	214215842 - ÚMBITA	67 514 252,00	-
2 4 03 24	SISTEMA GENERAL DE PARTICIPACIONES - PAR	214217042 - ANSERMA DE LOS CABALLEROS	155 062 473,00	-
2 4 03 24	SISTEMA GENERAL DE PARTICIPACIONES - PAR	214217442 - MARMATO	71 805 025,00	-
2 4 03 24	SISTEMA GENERAL DE PARTICIPACIONES - PAR	214219142 - CALOTO	165 600 738,00	-
2 4 03 24	SISTEMA GENERAL DE PARTICIPACIONES - PAR	214270742 - SINCE	175 667 153,00	-
2 4 03 24	SISTEMA GENERAL DE PARTICIPACIONES - PAR	214305543 - PEQUE	89 778 554,00	-
2 4 03 24	SISTEMA GENERAL DE PARTICIPACIONES - PAR	214319743 - SILVIA	214 893 088,00	-
2 4 03 24	SISTEMA GENERAL DE PARTICIPACIONES - PAR	214320443 - MANAURE (BALCÓN DEL CESAR)	102 123 769,00	-
2 4 03 24	SISTEMA GENERAL DE PARTICIPACIONES - PAR	214325743 - SILVANIA	106 115 415,00	-
2 4 03 24	SISTEMA GENERAL DE PARTICIPACIONES - PAR	214325843 - UBATÉ	135 707 205,00	-
2 4 03 24	SISTEMA GENERAL DE PARTICIPACIONES - PAR	214354743 - SANTO DOMINGO DE SILOS	58 640 269,00	-
2 4 03 24	SISTEMA GENERAL DE PARTICIPACIONES - PAR	214373043 - ANZOÁTEGUI	114 890 665,00	-
2 4 03 24	SISTEMA GENERAL DE PARTICIPACIONES - PAR	214373443 - SAN SEBASTIAN DE MARIQUITA	160 898 554,00	-
2 4 03 24	SISTEMA GENERAL DE PARTICIPACIONES - PAR	214376243 - EL AGUILA	71 692 400,00	-
2 4 03 24	SISTEMA GENERAL DE PARTICIPACIONES - PAR	214405044 - ANZÁ	63 892 876,00	-
2 4 03 24	SISTEMA GENERAL DE PARTICIPACIONES - PAR	214413244 - EL CARMEN DE BOLIVAR	436 500 329,00	-
2 4 03 24	SISTEMA GENERAL DE PARTICIPACIONES - PAR	214413744 - SIMITÍ	139 014 189,00	-
2 4 03 24	SISTEMA GENERAL DE PARTICIPACIONES - PAR	214415244 - EL COCUI	72 423 342,00	-
2 4 03 24	SISTEMA GENERAL DE PARTICIPACIONES - PAR	214417444 - MARQUETALIA	91 006 549,00	-

923272412 - Ministerio de Vivienda, Ciudad y Territorio
ENTIDADES DE GOBIERNO
01-04-2022 al 30-06-2022
INFORMACIÓN CONTABLE PÚBLICA - CONVERGENCIA
CGN2015_002_OPERACIONES_RECIPROCAS_CONVERGENCIA




La vivienda y el agua
son de todos

Minivivienda

CODIGO	NOMBRE	ENTIDAD RECIPROCA	VALOR CORRIENTE(Pesos)	VALOR NO CORRIENTE(Pesos)
2 4 03 24	SISTEMA GENERAL DE PARTICIPACIONES - PAR	214441244 - ELÍAS	54 010 849,00	-
2 4 03 24	SISTEMA GENERAL DE PARTICIPACIONES - PAR	214454344 - HACARÍ	123 714 264,00	-
2 4 03 24	SISTEMA GENERAL DE PARTICIPACIONES - PAR	214468344 - HATO	43 219 013,00	-
2 4 03 24	SISTEMA GENERAL DE PARTICIPACIONES - PAR	214468444 - MATANZA	46 015 453,00	-
2 4 03 24	SISTEMA GENERAL DE PARTICIPACIONES - PAR	214505045 - APARTADO	516 526 538,00	-
2 4 03 24	SISTEMA GENERAL DE PARTICIPACIONES - PAR	214505145 - CARAMANTA	42 453 640,00	-
2 4 03 24	SISTEMA GENERAL DE PARTICIPACIONES - PAR	214519845 - VILLARRICA - CAUCA	122 211 821,00	-
2 4 03 24	SISTEMA GENERAL DE PARTICIPACIONES - PAR	214520045 - BECERRIL	154 560 451,00	-
2 4 03 24	SISTEMA GENERAL DE PARTICIPACIONES - PAR	214525245 - MESITAS DEL COLEGIO	93 819 985,00	-
2 4 03 24	SISTEMA GENERAL DE PARTICIPACIONES - PAR	214525645 - SAN ANTONIO DEL TEQUENDAMA	69 552 263,00	-
2 4 03 24	SISTEMA GENERAL DE PARTICIPACIONES - PAR	214525745 - SIMIJACA	65 985 103,00	-
2 4 03 24	SISTEMA GENERAL DE PARTICIPACIONES - PAR	214525845 - UNE	51 794 242,00	-
2 4 03 24	SISTEMA GENERAL DE PARTICIPACIONES - PAR	214527245 - EL CARMEN DE ATRATO	95 899 671,00	-
2 4 03 24	SISTEMA GENERAL DE PARTICIPACIONES - PAR	214527745 - SIPI	94 152 321,00	-
2 4 03 24	SISTEMA GENERAL DE PARTICIPACIONES - PAR	214547245 - EL BANCO	366 007 593,00	-
2 4 03 24	SISTEMA GENERAL DE PARTICIPACIONES - PAR	214547545 - PIJÑO DEL CARMEN	139 708 031,00	-
2 4 03 24	SISTEMA GENERAL DE PARTICIPACIONES - PAR	214547745 - SITIONUEVO	209 731 107,00	-
2 4 03 24	SISTEMA GENERAL DE PARTICIPACIONES - PAR	214550245 - EL CALVARIO	19 352 279,00	-
2 4 03 24	SISTEMA GENERAL DE PARTICIPACIONES - PAR	214554245 - EL CARMEN	144 759 317,00	-
2 4 03 24	SISTEMA GENERAL DE PARTICIPACIONES - PAR	214566045 - APIA	87 168 120,00	-
2 4 03 24	SISTEMA GENERAL DE PARTICIPACIONES - PAR	214568245 - EL GUACAMAYO	34 462 284,00	-
2 4 03 24	SISTEMA GENERAL DE PARTICIPACIONES - PAR	214568745 - SIMACOTA	85 828 287,00	-
2 4 03 24	SISTEMA GENERAL DE PARTICIPACIONES - PAR	214576845 - ULLOA	55 153 517,00	-
2 4 03 24	SISTEMA GENERAL DE PARTICIPACIONES - PAR	214615646 - SAMAGÁ	96 371 628,00	-
2 4 03 24	SISTEMA GENERAL DE PARTICIPACIONES - PAR	214617446 - MARULANDA	42 761 502,00	-
2 4 03 24	SISTEMA GENERAL DE PARTICIPACIONES - PAR	214676246 - EL CAIRO	64 972 178,00	-
2 4 03 24	SISTEMA GENERAL DE PARTICIPACIONES - PAR	214705147 - CAREPA	205 158 616,00	-
2 4 03 24	SISTEMA GENERAL DE PARTICIPACIONES - PAR	214705347 - HELICONIA	47 905 615,00	-
2 4 03 24	SISTEMA GENERAL DE PARTICIPACIONES - PAR	214705647 - SAN ANDRÉS DE CUERQUIA	93 422 357,00	-
2 4 03 24	SISTEMA GENERAL DE PARTICIPACIONES - PAR	214705847 - URRAO	178 906 573,00	-
2 4 03 24	SISTEMA GENERAL DE PARTICIPACIONES - PAR	214713647 - SAN ESTANISLAO	123 800 263,00	-
2 4 03 24	SISTEMA GENERAL DE PARTICIPACIONES - PAR	214715047 - AQUITANIA	93 301 464,00	-
2 4 03 24	SISTEMA GENERAL DE PARTICIPACIONES - PAR	214718247 - EL DONCELLO	117 782 577,00	-
2 4 03 24	SISTEMA GENERAL DE PARTICIPACIONES - PAR	214744847 - URIBIA	1 207 926 473,00	-
2 4 03 24	SISTEMA GENERAL DE PARTICIPACIONES - PAR	214754347 - HERRÁN	88 632 914,00	-
2 4 03 24	SISTEMA GENERAL DE PARTICIPACIONES - PAR	214768147 - CAPITANEJO	57 050 791,00	-
2 4 03 24	SISTEMA GENERAL DE PARTICIPACIONES - PAR	214768547 - PIEDECUESTA	359 924 019,00	-
2 4 03 24	SISTEMA GENERAL DE PARTICIPACIONES - PAR	214773347 - HERVEO	66 858 555,00	-
2 4 03 24	SISTEMA GENERAL DE PARTICIPACIONES - PAR	214773547 - PIEDRAS	48 915 355,00	-
2 4 03 24	SISTEMA GENERAL DE PARTICIPACIONES - PAR	214776147 - CARTAGO	219 728 678,00	-
2 4 03 24	SISTEMA GENERAL DE PARTICIPACIONES - PAR	214805148 - EL CARMEN DE VIBORAL	149 777 210,00	-
2 4 03 24	SISTEMA GENERAL DE PARTICIPACIONES - PAR	214813248 - EL GUAMO - BOLIVAR	82 542 323,00	-
2 4 03 24	SISTEMA GENERAL DE PARTICIPACIONES - PAR	214815248 - EL ESPINO	55 557 053,00	-
2 4 03 24	SISTEMA GENERAL DE PARTICIPACIONES - PAR	214819548 - PIENDAMO	172 957 354,00	-
2 4 03 24	SISTEMA GENERAL DE PARTICIPACIONES - PAR	214825148 - CAPARRAPÍ	859 553 642,00	-
2 4 03 24	SISTEMA GENERAL DE PARTICIPACIONES - PAR	214841548 - EL PITAL	98 273 368,00	-
2 4 03 24	SISTEMA GENERAL DE PARTICIPACIONES - PAR	214863548 - PLAO	47 026 000,00	-
2 4 03 24	SISTEMA GENERAL DE PARTICIPACIONES - PAR	214873148 - CARMEN DE APICALA	56 723 721,00	-
2 4 03 24	SISTEMA GENERAL DE PARTICIPACIONES - PAR	214876248 - EL CERRITO	176 314 613,00	-
2 4 03 24	SISTEMA GENERAL DE PARTICIPACIONES - PAR	214905649 - SAN CARLOS - ANTIOQUIA	83 772 150,00	-
2 4 03 24	SISTEMA GENERAL DE PARTICIPACIONES - PAR	214908549 - PÍOJO	80 645 873,00	-
2 4 03 24	SISTEMA GENERAL DE PARTICIPACIONES - PAR	214908849 - USIACURÍ	101 861 794,00	-
2 4 03 24	SISTEMA GENERAL DE PARTICIPACIONES - PAR	214913549 - PINILLOS	197 226 759,00	-
2 4 03 24	SISTEMA GENERAL DE PARTICIPACIONES - PAR	214925649 - SAN BERNARDO - CUNDINAMARCA	59 783 843,00	-
2 4 03 24	SISTEMA GENERAL DE PARTICIPACIONES - PAR	214941349 - HOBO	75 702 536,00	-
2 4 03 24	SISTEMA GENERAL DE PARTICIPACIONES - PAR	214968549 - PINCHOTE	39 632 875,00	-
2 4 03 24	SISTEMA GENERAL DE PARTICIPACIONES - PAR	214973349 - HONDA	87 977 735,00	-
2 4 03 24	SISTEMA GENERAL DE PARTICIPACIONES - PAR	214973449 - MELGAR	111 421 612,00	-
2 4 03 24	SISTEMA GENERAL DE PARTICIPACIONES - PAR	214986749 - SIBUNDOY	78 331 515,00	-
2 4 03 24	SISTEMA GENERAL DE PARTICIPACIONES - PAR	215005150 - CAROLINA DEL PRINCIPE	44 433 643,00	-
2 4 03 24	SISTEMA GENERAL DE PARTICIPACIONES - PAR	215005250 - EL BAGRE	270 865 351,00	-
2 4 03 24	SISTEMA GENERAL DE PARTICIPACIONES - PAR	215013650 - SAN FERNANDO	114 454 160,00	-
2 4 03 24	SISTEMA GENERAL DE PARTICIPACIONES - PAR	215015550 - PISBA	67 778 384,00	-
2 4 03 24	SISTEMA GENERAL DE PARTICIPACIONES - PAR	215017050 - ARANZAZU	61 637 142,00	-
2 4 03 24	SISTEMA GENERAL DE PARTICIPACIONES - PAR	215018150 - CARTAGENA DEL CHAIRÁ	214 858 312,00	-
2 4 03 24	SISTEMA GENERAL DE PARTICIPACIONES - PAR	215019050 - ARGELIA - CAUCA	198 680 608,00	-
2 4 03 24	SISTEMA GENERAL DE PARTICIPACIONES - PAR	215019450 - MERCADERES	141 283 667,00	-
2 4 03 24	SISTEMA GENERAL DE PARTICIPACIONES - PAR	215020250 - EL PASO	199 165 348,00	-
2 4 03 24	SISTEMA GENERAL DE PARTICIPACIONES - PAR	215020550 - PELAYA	156 002 679,00	-
2 4 03 24	SISTEMA GENERAL DE PARTICIPACIONES - PAR	215020750 - SAN DIEGO	120 316 542,00	-
2 4 03 24	SISTEMA GENERAL DE PARTICIPACIONES - PAR	215023350 - LA APARTADA	131 140 435,00	-
2 4 03 24	SISTEMA GENERAL DE PARTICIPACIONES - PAR	215027050 - ATRATO	119 219 054,00	-
2 4 03 24	SISTEMA GENERAL DE PARTICIPACIONES - PAR	215027150 - CARMEN DEL DARIEN	210 194 721,00	-
2 4 03 24	SISTEMA GENERAL DE PARTICIPACIONES - PAR	215027250 - LITORAL DEL SAN JUAN (SANTA GENEVEVA DE D)	235 392 485,00	-
2 4 03 24	SISTEMA GENERAL DE PARTICIPACIONES - PAR	215027450 - MEDIO SAN JUAN	165 627 215,00	-
2 4 03 24	SISTEMA GENERAL DE PARTICIPACIONES - PAR	215044650 - SAN JUAN DEL CESAR	234 269 999,00	-
2 4 03 24	SISTEMA GENERAL DE PARTICIPACIONES - PAR	215050150 - CASTILLA LA NUEVA	95 227 335,00	-
2 4 03 24	SISTEMA GENERAL DE PARTICIPACIONES - PAR	215050350 - LA MACARENA	253 960 908,00	-
2 4 03 24	SISTEMA GENERAL DE PARTICIPACIONES - PAR	215050450 - PUERTO CONCORDIA	162 574 315,00	-
2 4 03 24	SISTEMA GENERAL DE PARTICIPACIONES - PAR	215052250 - EL CHARCO	246 636 242,00	-

923272412 - Ministerio de Vivienda, Ciudad y Territorio
ENTIDADES DE GOBIERNO
01-04-2022 al 30-06-2022
INFORMACIÓN CONTABLE PÚBLICA - CONVERGENCIA
CGN2015_002_OPERACIONES_RECIPROCAS_CONVERGENCIA



CODIGO	NOMBRE	ENTIDAD RECÍPROCA	VALOR CORRIENTE(Pesos)	VALOR NO CORRIENTE(Pesos)
2 4 03 24	SISTEMA GENERAL DE PARTICIPACIONES - PAR	215054250 - EL TARRA	175 413 405,00	-
2 4 03 24	SISTEMA GENERAL DE PARTICIPACIONES - PAR	215068250 - EL PEÑÓN - SANTANDER	79 580 524,00	-
2 4 03 24	SISTEMA GENERAL DE PARTICIPACIONES - PAR	215076250 - EL DOVIO	76 327 575,00	-
2 4 03 24	SISTEMA GENERAL DE PARTICIPACIONES - PAR	215085250 - PAZ DE ARIPORO	196 647 334,00	-
2 4 03 24	SISTEMA GENERAL DE PARTICIPACIONES - PAR	215105051 - ARBOLETES	222 692 459,00	-
2 4 03 24	SISTEMA GENERAL DE PARTICIPACIONES - PAR	215115051 - ARCABUCO	55 485 245,00	-
2 4 03 24	SISTEMA GENERAL DE PARTICIPACIONES - PAR	215125151 - CÁQUEZA	92 919 668,00	-
2 4 03 24	SISTEMA GENERAL DE PARTICIPACIONES - PAR	215125851 - ÚTICA	63 229 760,00	-
2 4 03 24	SISTEMA GENERAL DE PARTICIPACIONES - PAR	215141551 - PITALITO	461 177 977,00	-
2 4 03 24	SISTEMA GENERAL DE PARTICIPACIONES - PAR	215147551 - PIVIJAY	210 479 342,00	-
2 4 03 24	SISTEMA GENERAL DE PARTICIPACIONES - PAR	215150251 - EL CASTILLO	79 183 770,00	-
2 4 03 24	SISTEMA GENERAL DE PARTICIPACIONES - PAR	215152051 - ARBOLEDA - BERRUECOS	88 654 397,00	-
2 4 03 24	SISTEMA GENERAL DE PARTICIPACIONES - PAR	215154051 - ARBOLEDAS	97 958 242,00	-
2 4 03 24	SISTEMA GENERAL DE PARTICIPACIONES - PAR	215168051 - ARATOCA	66 754 761,00	-
2 4 03 24	SISTEMA GENERAL DE PARTICIPACIONES - PAR	215205652 - SAN FRANCISCO - ANTIOQUIA	71 893 956,00	-
2 4 03 24	SISTEMA GENERAL DE PARTICIPACIONES - PAR	215213052 - ARJONA	358 200 705,00	-
2 4 03 24	SISTEMA GENERAL DE PARTICIPACIONES - PAR	215252352 - ILES	69 692 102,00	-
2 4 03 24	SISTEMA GENERAL DE PARTICIPACIONES - PAR	215268152 - CARCASÍ	66 559 722,00	-
2 4 03 24	SISTEMA GENERAL DE PARTICIPACIONES - PAR	215273152 - CASABIANCA	62 273 137,00	-
2 4 03 24	SISTEMA GENERAL DE PARTICIPACIONES - PAR	215273352 - ICONONZO	64 182 522,00	-
2 4 03 24	SISTEMA GENERAL DE PARTICIPACIONES - PAR	215305353 - HISPANIA	46 550 350,00	-
2 4 03 24	SISTEMA GENERAL DE PARTICIPACIONES - PAR	215315753 - SOATÁ	62 848 230,00	-
2 4 03 24	SISTEMA GENERAL DE PARTICIPACIONES - PAR	215317653 - SALAMINA - CALDAS	92 082 620,00	-
2 4 03 24	SISTEMA GENERAL DE PARTICIPACIONES - PAR	215318753 - SAN VICENTE DEL CAGUÁN	321 677 368,00	-
2 4 03 24	SISTEMA GENERAL DE PARTICIPACIONES - PAR	215325053 - ARBELÁEZ	51 888 138,00	-
2 4 03 24	SISTEMA GENERAL DE PARTICIPACIONES - PAR	215325653 - SAN CAYETANO - CUNDINAMARCA	47 767 745,00	-
2 4 03 24	SISTEMA GENERAL DE PARTICIPACIONES - PAR	215347053 - ARACATACA	234 646 145,00	-
2 4 03 24	SISTEMA GENERAL DE PARTICIPACIONES - PAR	215354553 - PUERTO SANTANDER	74 776 019,00	-
2 4 03 24	SISTEMA GENERAL DE PARTICIPACIONES - PAR	215405154 - CAUCASIA	338 704 106,00	-
2 4 03 24	SISTEMA GENERAL DE PARTICIPACIONES - PAR	215405854 - VALDIVIA	133 119 593,00	-
2 4 03 24	SISTEMA GENERAL DE PARTICIPACIONES - PAR	215413654 - SAN JACINTO	289 455 810,00	-
2 4 03 24	SISTEMA GENERAL DE PARTICIPACIONES - PAR	215425154 - CARMEN DE CARUPA	51 301 642,00	-
2 4 03 24	SISTEMA GENERAL DE PARTICIPACIONES - PAR	215425754 - SOACHA	1 851 525 110,00	-
2 4 03 24	SISTEMA GENERAL DE PARTICIPACIONES - PAR	215452254 - EL PEÑOL - NARIÑO	69 835 560,00	-
2 4 03 24	SISTEMA GENERAL DE PARTICIPACIONES - PAR	215452354 - IMUÉS	62 838 071,00	-
2 4 03 24	SISTEMA GENERAL DE PARTICIPACIONES - PAR	215473854 - VALLE DE SAN JUAN	50 088 759,00	-
2 4 03 24	SISTEMA GENERAL DE PARTICIPACIONES - PAR	215476054 - ARGELIA - VALLE DEL CAUCA	58 099 685,00	-
2 4 03 24	SISTEMA GENERAL DE PARTICIPACIONES - PAR	215505055 - ARGELIA - ANTIOQUIA	61 413 560,00	-
2 4 03 24	SISTEMA GENERAL DE PARTICIPACIONES - PAR	215513655 - SAN JACINTO DEL CAUCA	150 424 855,00	-
2 4 03 24	SISTEMA GENERAL DE PARTICIPACIONES - PAR	215515455 - MIRAFLORES - BOYACÁ	65 667 583,00	-
2 4 03 24	SISTEMA GENERAL DE PARTICIPACIONES - PAR	215515755 - SOCOTÁ	76 484 671,00	-
2 4 03 24	SISTEMA GENERAL DE PARTICIPACIONES - PAR	215519355 - INZA	194 602 022,00	-
2 4 03 24	SISTEMA GENERAL DE PARTICIPACIONES - PAR	215519455 - MIRANDA	168 968 298,00	-
2 4 03 24	SISTEMA GENERAL DE PARTICIPACIONES - PAR	215523555 - PLANETA RICA	307 229 554,00	-
2 4 03 24	SISTEMA GENERAL DE PARTICIPACIONES - PAR	215523855 - VALENCIA	249 976 363,00	-
2 4 03 24	SISTEMA GENERAL DE PARTICIPACIONES - PAR	215544855 - URUMITA	106 714 789,00	-
2 4 03 24	SISTEMA GENERAL DE PARTICIPACIONES - PAR	215547555 - PLATO	305 726 184,00	-
2 4 03 24	SISTEMA GENERAL DE PARTICIPACIONES - PAR	215568255 - EL PLAYÓN	98 686 659,00	-
2 4 03 24	SISTEMA GENERAL DE PARTICIPACIONES - PAR	215568655 - SABANA DE TORRES	148 582 216,00	-
2 4 03 24	SISTEMA GENERAL DE PARTICIPACIONES - PAR	215568755 - SOCORRO	92 282 403,00	-
2 4 03 24	SISTEMA GENERAL DE PARTICIPACIONES - PAR	215568855 - VALLE DE SAN JOSÉ	47 670 636,00	-
2 4 03 24	SISTEMA GENERAL DE PARTICIPACIONES - PAR	215573055 - ARMERO - GUAYABAL	75 553 703,00	-
2 4 03 24	SISTEMA GENERAL DE PARTICIPACIONES - PAR	215573555 - PLANADAS	163 436 808,00	-
2 4 03 24	SISTEMA GENERAL DE PARTICIPACIONES - PAR	215586755 - SAN FRANCISCO - PUTUMAYO	39 121 327,00	-
2 4 03 24	SISTEMA GENERAL DE PARTICIPACIONES - PAR	215605656 - SAN JERÓNIMO	81 746 269,00	-
2 4 03 24	SISTEMA GENERAL DE PARTICIPACIONES - PAR	215605756 - SONSON	166 394 161,00	-
2 4 03 24	SISTEMA GENERAL DE PARTICIPACIONES - PAR	215605856 - VALPARAÍSO - ANTIOQUIA	45 581 658,00	-
2 4 03 24	SISTEMA GENERAL DE PARTICIPACIONES - PAR	215618256 - EL PAUJIL	130 402 005,00	-
2 4 03 24	SISTEMA GENERAL DE PARTICIPACIONES - PAR	215618756 - SOLANO	164 491 790,00	-
2 4 03 24	SISTEMA GENERAL DE PARTICIPACIONES - PAR	215619256 - EL TAMBO - CAUCA	265 382 355,00	-
2 4 03 24	SISTEMA GENERAL DE PARTICIPACIONES - PAR	215652256 - EL ROSARIO	99 980 894,00	-
2 4 03 24	SISTEMA GENERAL DE PARTICIPACIONES - PAR	215652356 - IPIALES	438 824 571,00	-
2 4 03 24	SISTEMA GENERAL DE PARTICIPACIONES - PAR	215666456 - MISTRATÓ	150 850 956,00	-
2 4 03 24	SISTEMA GENERAL DE PARTICIPACIONES - PAR	215713657 - SAN JUAN NEPOMUCENO	241 678 245,00	-
2 4 03 24	SISTEMA GENERAL DE PARTICIPACIONES - PAR	215715757 - SOCHA	56 637 262,00	-
2 4 03 24	SISTEMA GENERAL DE PARTICIPACIONES - PAR	215741357 - IQUIRA	91 651 042,00	-
2 4 03 24	SISTEMA GENERAL DE PARTICIPACIONES - PAR	215786757 - SAN MIGUEL - PUTUMAYO	162 164 718,00	-
2 4 03 24	SISTEMA GENERAL DE PARTICIPACIONES - PAR	215805658 - SAN JOSÉ DE LA MONTAÑA	46 412 968,00	-
2 4 03 24	SISTEMA GENERAL DE PARTICIPACIONES - PAR	215805858 - VEGACHÍ	87 681 823,00	-
2 4 03 24	SISTEMA GENERAL DE PARTICIPACIONES - PAR	215808558 - POLONUEVO	129 414 585,00	-
2 4 03 24	SISTEMA GENERAL DE PARTICIPACIONES - PAR	215808758 - SOLEDAD	2 173 132 543,00	-
2 4 03 24	SISTEMA GENERAL DE PARTICIPACIONES - PAR	215813458 - MONTECRISTO	183 208 995,00	-
2 4 03 24	SISTEMA GENERAL DE PARTICIPACIONES - PAR	215825258 - EL PEÑÓN - CUNDINAMARCA	72 854 908,00	-
2 4 03 24	SISTEMA GENERAL DE PARTICIPACIONES - PAR	215825658 - SAN FRANCISCO - CUNDINAMARCA	57 212 154,00	-
2 4 03 24	SISTEMA GENERAL DE PARTICIPACIONES - PAR	215825758 - SOPÓ	50 471 430,00	-
2 4 03 24	SISTEMA GENERAL DE PARTICIPACIONES - PAR	215847058 - ARIGUANÍ	207 126 493,00	-
2 4 03 24	SISTEMA GENERAL DE PARTICIPACIONES - PAR	215847258 - EL PIÑÓN	142 739 243,00	-
2 4 03 24	SISTEMA GENERAL DE PARTICIPACIONES - PAR	215852258 - EL TABLÓN DE GÓMEZ	107 538 071,00	-
2 4 03 24	SISTEMA GENERAL DE PARTICIPACIONES - PAR	215905059 - ARMENIA - ANTIOQUIA	55 369 096,00	-
2 4 03 24	SISTEMA GENERAL DE PARTICIPACIONES - PAR	215905659 - SAN JUAN DE URABÁ	201 909 919,00	-
2 4 03 24	SISTEMA GENERAL DE PARTICIPACIONES - PAR	215915759 - SOGAMOSO	278 087 783,00	-

923272412 - Ministerio de Vivienda, Ciudad y Territorio
ENTIDADES DE GOBIERNO
01-04-2022 al 30-06-2022
INFORMACIÓN CONTABLE PÚBLICA - CONVERGENCIA
CGN2015_002_OPERACIONES_RECIPROCAS_CONVERGENCIA

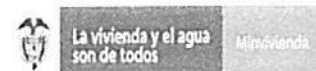


La vivienda y el agua
son de todos

Minivivienda

CODIGO	NOMBRE	ENTIDAD RECÍPROCA	VALOR CORRIENTE(Pesos)	VALOR NO CORRIENTE(Pesos)
2 4 03 24	SISTEMA GENERAL DE PARTICIPACIONES - PAR	215941359 - ISNOS	136 806 244,00	-
2 4 03 24	SISTEMA GENERAL DE PARTICIPACIONES - PAR	216005360 - ITAGÜÍ	450 621 685,00	-
2 4 03 24	SISTEMA GENERAL DE PARTICIPACIONES - PAR	216005560 - SAN LUIS - ANTIOQUIA	82 946 839,00	-
2 4 03 24	SISTEMA GENERAL DE PARTICIPACIONES - PAR	216008560 - PONEDERA	156 055 048,00	-
2 4 03 24	SISTEMA GENERAL DE PARTICIPACIONES - PAR	216013160 - CANTAGALLO	112 380 375,00	-
2 4 03 24	SISTEMA GENERAL DE PARTICIPACIONES - PAR	216013760 - SOPLAVIENTO	87 459 220,00	-
2 4 03 24	SISTEMA GENERAL DE PARTICIPACIONES - PAR	216015660 - SAN EDUARDO	33 957 461,00	-
2 4 03 24	SISTEMA GENERAL DE PARTICIPACIONES - PAR	216018460 - MILÁN	130 339 642,00	-
2 4 03 24	SISTEMA GENERAL DE PARTICIPACIONES - PAR	216018860 - VALPARAÍSO - CAQUETÁ	87 086 353,00	-
2 4 03 24	SISTEMA GENERAL DE PARTICIPACIONES - PAR	216019760 - SOTARÁ (PAISPAMBA)	99 921 613,00	-
2 4 03 24	SISTEMA GENERAL DE PARTICIPACIONES - PAR	216020060 - BOSCONIA	213 161 633,00	-
2 4 03 24	SISTEMA GENERAL DE PARTICIPACIONES - PAR	216023660 - SAHAGÚN	428 977 708,00	-
2 4 03 24	SISTEMA GENERAL DE PARTICIPACIONES - PAR	216025260 - EL ROSAL	88 987 887,00	-
2 4 03 24	SISTEMA GENERAL DE PARTICIPACIONES - PAR	216027160 - CERTEGUI	123 300 094,00	-
2 4 03 24	SISTEMA GENERAL DE PARTICIPACIONES - PAR	216027660 - SAN JOSÉ DEL PALMAR	73 809 856,00	-
2 4 03 24	SISTEMA GENERAL DE PARTICIPACIONES - PAR	216041660 - SALADOBLANCO	82 128 862,00	-
2 4 03 24	SISTEMA GENERAL DE PARTICIPACIONES - PAR	216044560 - MANAURE	675 867 468,00	-
2 4 03 24	SISTEMA GENERAL DE PARTICIPACIONES - PAR	216047460 - NUEVA GRANADA	222 080 552,00	-
2 4 03 24	SISTEMA GENERAL DE PARTICIPACIONES - PAR	216047660 - SABANAS DE SAN ANGEL	176 287 035,00	-
2 4 03 24	SISTEMA GENERAL DE PARTICIPACIONES - PAR	216047960 - ZAPAYÁN	117 125 939,00	-
2 4 03 24	SISTEMA GENERAL DE PARTICIPACIONES - PAR	216052260 - EL TAMBO - NARIÑO	77 428 848,00	-
2 4 03 24	SISTEMA GENERAL DE PARTICIPACIONES - PAR	216052560 - POTOSÍ	57 677 854,00	-
2 4 03 24	SISTEMA GENERAL DE PARTICIPACIONES - PAR	216054660 - SALAZAR DE LAS PALMAS	80 966 313,00	-
2 4 03 24	SISTEMA GENERAL DE PARTICIPACIONES - PAR	216068160 - CEPITÁ	40 120 984,00	-
2 4 03 24	SISTEMA GENERAL DE PARTICIPACIONES - PAR	216068760 - SANTIAGO - PUTUMAYO	72 973 421,00	-
2 4 03 24	SISTEMA GENERAL DE PARTICIPACIONES - PAR	216105361 - ITUANGO	171 463 029,00	-
2 4 03 24	SISTEMA GENERAL DE PARTICIPACIONES - PAR	216105761 - SOPETRÁN	81 563 362,00	-
2 4 03 24	SISTEMA GENERAL DE PARTICIPACIONES - PAR	216105861 - VENECIA - ANTIOQUIA	66 430 702,00	-
2 4 03 24	SISTEMA GENERAL DE PARTICIPACIONES - PAR	216115761 - SOMONDOCO	40 604 174,00	-
2 4 03 24	SISTEMA GENERAL DE PARTICIPACIONES - PAR	216115861 - VENTAQUEMADA	77 341 868,00	-
2 4 03 24	SISTEMA GENERAL DE PARTICIPACIONES - PAR	216127361 - ISTMINA	307 362 644,00	-
2 4 03 24	SISTEMA GENERAL DE PARTICIPACIONES - PAR	216147161 - CERRO DE SAN ANTONIO	101 914 268,00	-
2 4 03 24	SISTEMA GENERAL DE PARTICIPACIONES - PAR	216154261 - EL ZULIA	139 449 581,00	-
2 4 03 24	SISTEMA GENERAL DE PARTICIPACIONES - PAR	216168861 - VÉLEZ	115 244 158,00	-
2 4 03 24	SISTEMA GENERAL DE PARTICIPACIONES - PAR	216173461 - MURILLO	54 557 115,00	-
2 4 03 24	SISTEMA GENERAL DE PARTICIPACIONES - PAR	216173861 - VENADILLO	80 662 408,00	-
2 4 03 24	SISTEMA GENERAL DE PARTICIPACIONES - PAR	216197161 - CARURU	91 919 583,00	-
2 4 03 24	SISTEMA GENERAL DE PARTICIPACIONES - PAR	216213062 - ARROYOHONDO	104 918 474,00	-
2 4 03 24	SISTEMA GENERAL DE PARTICIPACIONES - PAR	216215162 - CERINZA	43 541 311,00	-
2 4 03 24	SISTEMA GENERAL DE PARTICIPACIONES - PAR	216215362 - IZA	34 091 263,00	-
2 4 03 24	SISTEMA GENERAL DE PARTICIPACIONES - PAR	216215762 - SORA	46 345 220,00	-
2 4 03 24	SISTEMA GENERAL DE PARTICIPACIONES - PAR	216217662 - SAMANÁ	113 920 845,00	-
2 4 03 24	SISTEMA GENERAL DE PARTICIPACIONES - PAR	216223162 - CERETÉ	411 010 075,00	-
2 4 03 24	SISTEMA GENERAL DE PARTICIPACIONES - PAR	216225662 - SAN JUAN DE RIO SECO	64 109 824,00	-
2 4 03 24	SISTEMA GENERAL DE PARTICIPACIONES - PAR	216225862 - VERGARA	75 776 863,00	-
2 4 03 24	SISTEMA GENERAL DE PARTICIPACIONES - PAR	216268162 - CERRITO	57 988 770,00	-
2 4 03 24	SISTEMA GENERAL DE PARTICIPACIONES - PAR	216285162 - MONTERREY	101 718 008,00	-
2 4 03 24	SISTEMA GENERAL DE PARTICIPACIONES - PAR	216315763 - SOTAQUIRÁ	62 438 580,00	-
2 4 03 24	SISTEMA GENERAL DE PARTICIPACIONES - PAR	216373563 - PRADO	58 771 930,00	-
2 4 03 24	SISTEMA GENERAL DE PARTICIPACIONES - PAR	216376563 - PRADERA	152 549 841,00	-
2 4 03 24	SISTEMA GENERAL DE PARTICIPACIONES - PAR	216376863 - VERSALLES	62 612 482,00	-
2 4 03 24	SISTEMA GENERAL DE PARTICIPACIONES - PAR	216385263 - PORE	109 243 825,00	-
2 4 03 24	SISTEMA GENERAL DE PARTICIPACIONES - PAR	216405264 - ENTRERRIOS	55 266 042,00	-
2 4 03 24	SISTEMA GENERAL DE PARTICIPACIONES - PAR	216405364 - JARDÍN	72 931 290,00	-
2 4 03 24	SISTEMA GENERAL DE PARTICIPACIONES - PAR	216405664 - SAN PEDRO DE LOS MILAGROS	93 856 491,00	-
2 4 03 24	SISTEMA GENERAL DE PARTICIPACIONES - PAR	216415464 - MONGUA	56 688 979,00	-
2 4 03 24	SISTEMA GENERAL DE PARTICIPACIONES - PAR	216415664 - SAN JOSÉ DE PARE	55 028 128,00	-
2 4 03 24	SISTEMA GENERAL DE PARTICIPACIONES - PAR	216415764 - SORACÁ	55 401 499,00	-
2 4 03 24	SISTEMA GENERAL DE PARTICIPACIONES - PAR	216419364 - JAMBALÓ	128 067 294,00	-
2 4 03 24	SISTEMA GENERAL DE PARTICIPACIONES - PAR	216423464 - MOMIL	132 688 418,00	-
2 4 03 24	SISTEMA GENERAL DE PARTICIPACIONES - PAR	216468264 - ENCINO	49 302 758,00	-
2 4 03 24	SISTEMA GENERAL DE PARTICIPACIONES - PAR	216468464 - MOGOTES	81 616 981,00	-
2 4 03 24	SISTEMA GENERAL DE PARTICIPACIONES - PAR	216476364 - JAMUNDÍ	353 702 112,00	-
2 4 03 24	SISTEMA GENERAL DE PARTICIPACIONES - PAR	216488564 - PROVIDENCIA	45 662 376,00	-
2 4 03 24	SISTEMA GENERAL DE PARTICIPACIONES - PAR	216505665 - SAN PEDRO DE URABA	245 675 895,00	-
2 4 03 24	SISTEMA GENERAL DE PARTICIPACIONES - PAR	216517665 - SAN JOSÉ	69 554 644,00	-
2 4 03 24	SISTEMA GENERAL DE PARTICIPACIONES - PAR	216552565 - PROVIDENCIA - NARIÑO	81 266 909,00	-
2 4 03 24	SISTEMA GENERAL DE PARTICIPACIONES - PAR	216570265 - GUARANDA	176 098 118,00	-
2 4 03 24	SISTEMA GENERAL DE PARTICIPACIONES - PAR	216581065 - ARAUQUITA	408 334 591,00	-
2 4 03 24	SISTEMA GENERAL DE PARTICIPACIONES - PAR	216586865 - VALLE DEL GUAMUEZ (LA HORMIGA)	253 484 435,00	-
2 4 03 24	SISTEMA GENERAL DE PARTICIPACIONES - PAR	216605266 - ENVIGADO	119 237 302,00	-
2 4 03 24	SISTEMA GENERAL DE PARTICIPACIONES - PAR	216615466 - MONGUÍ	39 194 970,00	-
2 4 03 24	SISTEMA GENERAL DE PARTICIPACIONES - PAR	216623466 - MONTELIBANO	423 555 839,00	-
2 4 03 24	SISTEMA GENERAL DE PARTICIPACIONES - PAR	216668266 - ENCISO	49 433 678,00	-
2 4 03 24	SISTEMA GENERAL DE PARTICIPACIONES - PAR	216697666 - TARAIRA	128 258 415,00	-
2 4 03 24	SISTEMA GENERAL DE PARTICIPACIONES - PAR	216705467 - MONTEBELLO	61 899 189,00	-
2 4 03 24	SISTEMA GENERAL DE PARTICIPACIONES - PAR	216705667 - SAN RAFAEL	98 762 458,00	-
2 4 03 24	SISTEMA GENERAL DE PARTICIPACIONES - PAR	216713667 - SAN MARTÍN DE LOBA	136 069 492,00	-
2 4 03 24	SISTEMA GENERAL DE PARTICIPACIONES - PAR	216715367 - JENESANO	62 584 407,00	-
2 4 03 24	SISTEMA GENERAL DE PARTICIPACIONES - PAR	216715667 - SAN LUIS DE GACENO	57 396 574,00	-

923272412 - Ministerio de Vivienda, Ciudad y Territorio
ENTIDADES DE GOBIERNO
01-04-2022 al 30-06-2022
INFORMACIÓN CONTABLE PÚBLICA - CONVERGENCIA
CGN2015_002_OPERACIONES_RECIPROCAS_CONVERGENCIA



CODIGO	NOMBRE	ENTIDAD RECÍPROCA	VALOR CORRIENTE(Pesos)	VALOR NO CORRIENTE(Pesos)
2 4 03 24	SISTEMA GENERAL DE PARTICIPACIONES - PAR	216717867 - VICTORIA	79 435 079,00	-
2 4 03 24	SISTEMA GENERAL DE PARTICIPACIONES - PAR	216725867 - VIANÍ	50 054 231,00	-
2 4 03 24	SISTEMA GENERAL DE PARTICIPACIONES - PAR	216768167 - CHARALÁ	46 686 277,00	-
2 4 03 24	SISTEMA GENERAL DE PARTICIPACIONES - PAR	216768867 - VETAS	39 590 718,00	-
2 4 03 24	SISTEMA GENERAL DE PARTICIPACIONES - PAR	216773067 - ATACO	144 066 570,00	-
2 4 03 24	SISTEMA GENERAL DE PARTICIPACIONES - PAR	216805368 - JERICÓ - ANTIOQUIA	66 250 046,00	-
2 4 03 24	SISTEMA GENERAL DE PARTICIPACIONES - PAR	216813268 - EL PEÑON - BOLIVAR	111 768 485,00	-
2 4 03 24	SISTEMA GENERAL DE PARTICIPACIONES - PAR	216813468 - SANTA CRUZ DE MOMPÓX	206 248 074,00	-
2 4 03 24	SISTEMA GENERAL DE PARTICIPACIONES - PAR	216815368 - JERICÓ - BOYACA	77 459 115,00	-
2 4 03 24	SISTEMA GENERAL DE PARTICIPACIONES - PAR	216823068 - AYAPEL	331 960 921,00	-
2 4 03 24	SISTEMA GENERAL DE PARTICIPACIONES - PAR	216823168 - CHIMÁ - CORDOBA	147 368 103,00	-
2 4 03 24	SISTEMA GENERAL DE PARTICIPACIONES - PAR	216825168 - CHAGUANÍ	47 946 923,00	-
2 4 03 24	SISTEMA GENERAL DE PARTICIPACIONES - PAR	216825368 - JERUSALÉN	57 090 563,00	-
2 4 03 24	SISTEMA GENERAL DE PARTICIPACIONES - PAR	216841668 - SAN AGUSTÍN	146 527 890,00	-
2 4 03 24	SISTEMA GENERAL DE PARTICIPACIONES - PAR	216847268 - EL RETÉN	152 257 667,00	-
2 4 03 24	SISTEMA GENERAL DE PARTICIPACIONES - PAR	216850568 - PUERTO GAITÁN	283 097 226,00	-
2 4 03 24	SISTEMA GENERAL DE PARTICIPACIONES - PAR	216868368 - JESÚS MARÍA	45 884 929,00	-
2 4 03 24	SISTEMA GENERAL DE PARTICIPACIONES - PAR	216868468 - MOLAGAVITA	64 898 942,00	-
2 4 03 24	SISTEMA GENERAL DE PARTICIPACIONES - PAR	216873168 - CHAPARRAL	218 569 810,00	-
2 4 03 24	SISTEMA GENERAL DE PARTICIPACIONES - PAR	216873268 - EL ESPINAL	221 133 553,00	-
2 4 03 24	SISTEMA GENERAL DE PARTICIPACIONES - PAR	216886568 - PUERTO ASÍS	396 343 797,00	-
2 4 03 24	SISTEMA GENERAL DE PARTICIPACIONES - PAR	216915469 - MONQUIRÁ	101 414 485,00	-
2 4 03 24	SISTEMA GENERAL DE PARTICIPACIONES - PAR	216925269 - FACATATIVÁ	313 332 171,00	-
2 4 03 24	SISTEMA GENERAL DE PARTICIPACIONES - PAR	216925769 - SUBACHOQUE	51 660 362,00	-
2 4 03 24	SISTEMA GENERAL DE PARTICIPACIONES - PAR	216968169 - CHARTA	33 902 010,00	-
2 4 03 24	SISTEMA GENERAL DE PARTICIPACIONES - PAR	216968669 - SAN ANDRÉS	55 716 760,00	-
2 4 03 24	SISTEMA GENERAL DE PARTICIPACIONES - PAR	216976869 - VIJES	65 260 684,00	-
2 4 03 24	SISTEMA GENERAL DE PARTICIPACIONES - PAR	216986569 - PUERTO CAICEDO	129 507 568,00	-
2 4 03 24	SISTEMA GENERAL DE PARTICIPACIONES - PAR	217005670 - SAN ROQUE	105 833 370,00	-
2 4 03 24	SISTEMA GENERAL DE PARTICIPACIONES - PAR	217008770 - SUAN	110 437 489,00	-
2 4 03 24	SISTEMA GENERAL DE PARTICIPACIONES - PAR	217013670 - SAN PABLO - BOLIVAR	189 816 452,00	-
2 4 03 24	SISTEMA GENERAL DE PARTICIPACIONES - PAR	217020570 - PUEBLO BELLO	234 117 920,00	-
2 4 03 24	SISTEMA GENERAL DE PARTICIPACIONES - PAR	217020770 - SAN MARTÍN - CESAR	152 746 233,00	-
2 4 03 24	SISTEMA GENERAL DE PARTICIPACIONES - PAR	217023570 - PUEBLO NUEVO	212 817 010,00	-
2 4 03 24	SISTEMA GENERAL DE PARTICIPACIONES - PAR	217023670 - SAN ANDRÉS DE SOTAVENTO	360 131 113,00	-
2 4 03 24	SISTEMA GENERAL DE PARTICIPACIONES - PAR	217041770 - SUAZA	131 963 424,00	-
2 4 03 24	SISTEMA GENERAL DE PARTICIPACIONES - PAR	217047170 - CHIVOLO	193 385 621,00	-
2 4 03 24	SISTEMA GENERAL DE PARTICIPACIONES - PAR	217047570 - PUEBLOVIEJO	237 560 904,00	-
2 4 03 24	SISTEMA GENERAL DE PARTICIPACIONES - PAR	217050270 - EL DORADO	61 234 759,00	-
2 4 03 24	SISTEMA GENERAL DE PARTICIPACIONES - PAR	217050370 - LA URIBE	150 663 811,00	-
2 4 03 24	SISTEMA GENERAL DE PARTICIPACIONES - PAR	217054670 - SAN CALIXTO	113 080 371,00	-
2 4 03 24	SISTEMA GENERAL DE PARTICIPACIONES - PAR	217063470 - MONTENEGRO	120 838 669,00	-
2 4 03 24	SISTEMA GENERAL DE PARTICIPACIONES - PAR	217066170 - DOSQUEBRADAS	359 504 141,00	-
2 4 03 24	SISTEMA GENERAL DE PARTICIPACIONES - PAR	217068370 - JORDÁN	50 031 465,00	-
2 4 03 24	SISTEMA GENERAL DE PARTICIPACIONES - PAR	217068770 - SUAITA	65 395 455,00	-
2 4 03 24	SISTEMA GENERAL DE PARTICIPACIONES - PAR	217070670 - SAMPUÉS	231 149 663,00	-
2 4 03 24	SISTEMA GENERAL DE PARTICIPACIONES - PAR	217073270 - FALAN	70 021 157,00	-
2 4 03 24	SISTEMA GENERAL DE PARTICIPACIONES - PAR	217073770 - SÚAREZ - TOLIMA	48 157 539,00	-
2 4 03 24	SISTEMA GENERAL DE PARTICIPACIONES - PAR	217073870 - VILLAHERMOSA	64 253 590,00	-
2 4 03 24	SISTEMA GENERAL DE PARTICIPACIONES - PAR	217076670 - SAN PEDRO - VALLE DEL CAUCA	79 110 783,00	-
2 4 03 24	SISTEMA GENERAL DE PARTICIPACIONES - PAR	217125871 - VILLAGÓMEZ	46 628 092,00	-
2 4 03 24	SISTEMA GENERAL DE PARTICIPACIONES - PAR	217154871 - VILLACARO	74 098 065,00	-
2 4 03 24	SISTEMA GENERAL DE PARTICIPACIONES - PAR	217168271 - FLORIÁN	74 376 429,00	-
2 4 03 24	SISTEMA GENERAL DE PARTICIPACIONES - PAR	217170771 - SUCRE - SUCRE	173 645 847,00	-
2 4 03 24	SISTEMA GENERAL DE PARTICIPACIONES - PAR	217173671 - SALDAÑA	85 678 305,00	-
2 4 03 24	SISTEMA GENERAL DE PARTICIPACIONES - PAR	217186571 - PUERTO GUZMÁN	271 989 159,00	-
2 4 03 24	SISTEMA GENERAL DE PARTICIPACIONES - PAR	217205172 - CHIGORODÓ	294 773 710,00	-
2 4 03 24	SISTEMA GENERAL DE PARTICIPACIONES - PAR	217208372 - JUAN DE ACOSTA	127 976 962,00	-
2 4 03 24	SISTEMA GENERAL DE PARTICIPACIONES - PAR	217215172 - CHINAVITA	46 215 684,00	-
2 4 03 24	SISTEMA GENERAL DE PARTICIPACIONES - PAR	217215272 - FIRAVITOBA	47 415 161,00	-
2 4 03 24	SISTEMA GENERAL DE PARTICIPACIONES - PAR	217215572 - PUERTO BOYACÁ	194 816 266,00	-
2 4 03 24	SISTEMA GENERAL DE PARTICIPACIONES - PAR	217217272 - FILADELFA	74 652 488,00	-
2 4 03 24	SISTEMA GENERAL DE PARTICIPACIONES - PAR	217223672 - SAN ANTERO	195 071 036,00	-
2 4 03 24	SISTEMA GENERAL DE PARTICIPACIONES - PAR	217225372 - JUNÍN	63 307 183,00	-
2 4 03 24	SISTEMA GENERAL DE PARTICIPACIONES - PAR	217225572 - PUERTO SALGAR	87 334 023,00	-
2 4 03 24	SISTEMA GENERAL DE PARTICIPACIONES - PAR	217225772 - SUESCA	72 230 283,00	-
2 4 03 24	SISTEMA GENERAL DE PARTICIPACIONES - PAR	217227372 - JURADÓ	119 725 158,00	-
2 4 03 24	SISTEMA GENERAL DE PARTICIPACIONES - PAR	217241872 - VILLAVIEJA	71 653 019,00	-
2 4 03 24	SISTEMA GENERAL DE PARTICIPACIONES - PAR	217254172 - CHINACOTA	94 245 793,00	-
2 4 03 24	SISTEMA GENERAL DE PARTICIPACIONES - PAR	217263272 - FILANDIA	54 126 523,00	-
2 4 03 24	SISTEMA GENERAL DE PARTICIPACIONES - PAR	217266572 - PUEBLO RICO - RISARALDA	170 923 655,00	-
2 4 03 24	SISTEMA GENERAL DE PARTICIPACIONES - PAR	217268572 - PUENTE NACIONAL	89 787 494,00	-
2 4 03 24	SISTEMA GENERAL DE PARTICIPACIONES - PAR	217268872 - VILLANUEVA - SANTANDER	45 670 095,00	-
2 4 03 24	SISTEMA GENERAL DE PARTICIPACIONES - PAR	217305873 - VIGIA DEL FUERTE	164 877 930,00	-
2 4 03 24	SISTEMA GENERAL DE PARTICIPACIONES - PAR	217308573 - PUERTO COLOMBIA	134 711 588,00	-
2 4 03 24	SISTEMA GENERAL DE PARTICIPACIONES - PAR	217313473 - MORALES - BOLIVAR	195 246 042,00	-
2 4 03 24	SISTEMA GENERAL DE PARTICIPACIONES - PAR	217313673 - SANTA CATALINA	171 861 844,00	-
2 4 03 24	SISTEMA GENERAL DE PARTICIPACIONES - PAR	217313873 - VILLANUEVA - BOLIVAR	189 519 097,00	-
2 4 03 24	SISTEMA GENERAL DE PARTICIPACIONES - PAR	217315673 - SAN MATEO	50 392 149,00	-
2 4 03 24	SISTEMA GENERAL DE PARTICIPACIONES - PAR	217317873 - VILLAMARÍA	167 410 486,00	-
2 4 03 24	SISTEMA GENERAL DE PARTICIPACIONES - PAR	217319473 - MORALES - CAUCA	213 471 456,00	-

923272412 - Ministerio de Vivienda, Ciudad y Territorio
ENTIDADES DE GOBIERNO
01-04-2022 al 30-06-2022
INFORMACIÓN CONTABLE PUBLICA - CONVERGENCIA
CGN2015_002_OPERACIONES_RECIPROCAS_CONVERGENCIA

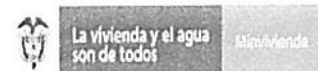


La vivienda y el agua
son de todos

Minivivienda

CODIGO	NOMBRE	ENTIDAD RECIPROCA	VALOR CORRIENTE(Pesos)	VALOR NO CORRIENTE(Pesos)
2 4 03 24	SISTEMA GENERAL DE PARTICIPACIONES - PAR	217319573 - PUERTO TEJADA	118 216 234,00	-
2 4 03 24	SISTEMA GENERAL DE PARTICIPACIONES - PAR	217325473 - MOSQUERA - CUNDINAMARCA	266 337 410,00	-
2 4 03 24	SISTEMA GENERAL DE PARTICIPACIONES - PAR	217325873 - VILLAPINZÓN	87 422 045,00	-
2 4 03 24	SISTEMA GENERAL DE PARTICIPACIONES - PAR	217327073 - BAGADÓ	164 212 642,00	-
2 4 03 24	SISTEMA GENERAL DE PARTICIPACIONES - PAR	217350573 - PUERTO LÓPEZ	133 658 112,00	-
2 4 03 24	SISTEMA GENERAL DE PARTICIPACIONES - PAR	217352473 - MOSQUERA - NARIÑO	195 675 732,00	-
2 4 03 24	SISTEMA GENERAL DE PARTICIPACIONES - PAR	217352573 - PUERRES	61 797 308,00	-
2 4 03 24	SISTEMA GENERAL DE PARTICIPACIONES - PAR	217354673 - SAN CAYETANO - NORTE DE SANTANDER	83 726 381,00	-
2 4 03 24	SISTEMA GENERAL DE PARTICIPACIONES - PAR	217368573 - PUERTO PARRA	72 430 766,00	-
2 4 03 24	SISTEMA GENERAL DE PARTICIPACIONES - PAR	217368673 - SAN BENITO	40 417 344,00	-
2 4 03 24	SISTEMA GENERAL DE PARTICIPACIONES - PAR	217368773 - SUCRE - SANTANDER	55 377 615,00	-
2 4 03 24	SISTEMA GENERAL DE PARTICIPACIONES - PAR	217370473 - MORROA	107 659 932,00	-
2 4 03 24	SISTEMA GENERAL DE PARTICIPACIONES - PAR	217373873 - VILLARRICA - TOLIMA	53 988 527,00	-
2 4 03 24	SISTEMA GENERAL DE PARTICIPACIONES - PAR	217386573 - PUERTO LEGUIZAMO	203 662 420,00	-
2 4 03 24	SISTEMA GENERAL DE PARTICIPACIONES - PAR	217399773 - CUMARIBO	568 161 318,00	-
2 4 03 24	SISTEMA GENERAL DE PARTICIPACIONES - PAR	217405674 - San Vicente Ferrer	98 924 707,00	-
2 4 03 24	SISTEMA GENERAL DE PARTICIPACIONES - PAR	217413074 - BARRANCO DE LOBA	138 854 515,00	-
2 4 03 24	SISTEMA GENERAL DE PARTICIPACIONES - PAR	217415774 - SUSACÓN	53 527 240,00	-
2 4 03 24	SISTEMA GENERAL DE PARTICIPACIONES - PAR	217417174 - CHINCHINÁ	129 773 661,00	-
2 4 03 24	SISTEMA GENERAL DE PARTICIPACIONES - PAR	217423574 - PUERTO ESCONDIDO	233 307 955,00	-
2 4 03 24	SISTEMA GENERAL DE PARTICIPACIONES - PAR	217444874 - VILLANUEVA - GUAJIRA	156 276 329,00	-
2 4 03 24	SISTEMA GENERAL DE PARTICIPACIONES - PAR	217454174 - CHITAGÁ	108 943 958,00	-
2 4 03 24	SISTEMA GENERAL DE PARTICIPACIONES - PAR	217454874 - VILLA DEL ROSARIO	335 984 086,00	-
2 4 03 24	SISTEMA GENERAL DE PARTICIPACIONES - PAR	217505475 - MURINDÓ	148 279 951,00	-
2 4 03 24	SISTEMA GENERAL DE PARTICIPACIONES - PAR	217508675 - SANTA LUCÍA	130 723 629,00	-
2 4 03 24	SISTEMA GENERAL DE PARTICIPACIONES - PAR	217519075 - BALBOA - CAUCA	138 441 490,00	-
2 4 03 24	SISTEMA GENERAL DE PARTICIPACIONES - PAR	217520175 - CHIMICHAGUA	188 151 564,00	-
2 4 03 24	SISTEMA GENERAL DE PARTICIPACIONES - PAR	217523675 - SAN BERNARDO DEL VIENTO	221 564 474,00	-
2 4 03 24	SISTEMA GENERAL DE PARTICIPACIONES - PAR	217525175 - CHÍA	237 442 292,00	-
2 4 03 24	SISTEMA GENERAL DE PARTICIPACIONES - PAR	217525875 - VILLETÁ	112 419 238,00	-
2 4 03 24	SISTEMA GENERAL DE PARTICIPACIONES - PAR	217527075 - BAHÍA SOLANO - CIUDAD MUTIS	81 948 734,00	-
2 4 03 24	SISTEMA GENERAL DE PARTICIPACIONES - PAR	217547675 - SALAMINA - MAGDALENA	105 857 165,00	-
2 4 03 24	SISTEMA GENERAL DE PARTICIPACIONES - PAR	217566075 - BALBOA - RISARALDA	50 522 220,00	-
2 4 03 24	SISTEMA GENERAL DE PARTICIPACIONES - PAR	217568575 - PUERTO WILCHES	200 188 598,00	-
2 4 03 24	SISTEMA GENERAL DE PARTICIPACIONES - PAR	217573275 - FLANDES	104 907 217,00	-
2 4 03 24	SISTEMA GENERAL DE PARTICIPACIONES - PAR	217573675 - SAN ANTONIO	87 683 647,00	-
2 4 03 24	SISTEMA GENERAL DE PARTICIPACIONES - PAR	217576275 - FLORIDA	178 833 567,00	-
2 4 03 24	SISTEMA GENERAL DE PARTICIPACIONES - PAR	217605376 - LA CEJA DEL TAMBO	133 839 985,00	-
2 4 03 24	SISTEMA GENERAL DE PARTICIPACIONES - PAR	217605576 - PUEBLORRICO - ANTIOQUIA	76 974 541,00	-
2 4 03 24	SISTEMA GENERAL DE PARTICIPACIONES - PAR	217615176 - CHIQUINQUIRÁ	178 872 895,00	-
2 4 03 24	SISTEMA GENERAL DE PARTICIPACIONES - PAR	217615276 - FLORESTA	47 346 358,00	-
2 4 03 24	SISTEMA GENERAL DE PARTICIPACIONES - PAR	217615476 - MOTAVITA	54 552 748,00	-
2 4 03 24	SISTEMA GENERAL DE PARTICIPACIONES - PAR	217615676 - SAN MIGUEL DE SEMA	44 193 430,00	-
2 4 03 24	SISTEMA GENERAL DE PARTICIPACIONES - PAR	217615776 - SUTAMARCHÁN	58 086 616,00	-
2 4 03 24	SISTEMA GENERAL DE PARTICIPACIONES - PAR	217641676 - SANTA MARÍA - HUILA	89 968 199,00	-
2 4 03 24	SISTEMA GENERAL DE PARTICIPACIONES - PAR	217668176 - CHIMA - SANTANDER	46 645 965,00	-
2 4 03 24	SISTEMA GENERAL DE PARTICIPACIONES - PAR	217668276 - FLORIDABLANCA	444 759 556,00	-
2 4 03 24	SISTEMA GENERAL DE PARTICIPACIONES - PAR	217715377 - LABRANZAGRANDE	78 906 233,00	-
2 4 03 24	SISTEMA GENERAL DE PARTICIPACIONES - PAR	217717777 - SUPIÁ	124 251 647,00	-
2 4 03 24	SISTEMA GENERAL DE PARTICIPACIONES - PAR	217717877 - VITERBO	69 382 449,00	-
2 4 03 24	SISTEMA GENERAL DE PARTICIPACIONES - PAR	217725377 - LA CALERA	84 384 730,00	-
2 4 03 24	SISTEMA GENERAL DE PARTICIPACIONES - PAR	217725777 - SUPATÁ	45 619 703,00	-
2 4 03 24	SISTEMA GENERAL DE PARTICIPACIONES - PAR	217727077 - BAJO BAUDÓ - PIZARRO	238 939 704,00	-
2 4 03 24	SISTEMA GENERAL DE PARTICIPACIONES - PAR	217750577 - PUERTO LLERAS	113 098 625,00	-
2 4 03 24	SISTEMA GENERAL DE PARTICIPACIONES - PAR	217754377 - LABATECA	58 518 432,00	-
2 4 03 24	SISTEMA GENERAL DE PARTICIPACIONES - PAR	217768077 - BARBOSA - SANTANDER	96 478 571,00	-
2 4 03 24	SISTEMA GENERAL DE PARTICIPACIONES - PAR	217768377 - LA BELLEZA	62 717 422,00	-
2 4 03 24	SISTEMA GENERAL DE PARTICIPACIONES - PAR	217776377 - LA CUMBRE	82 165 700,00	-
2 4 03 24	SISTEMA GENERAL DE PARTICIPACIONES - PAR	217808078 - BARANOA	300 867 662,00	-
2 4 03 24	SISTEMA GENERAL DE PARTICIPACIONES - PAR	217815778 - SUTATENZA	60 902 362,00	-
2 4 03 24	SISTEMA GENERAL DE PARTICIPACIONES - PAR	217820178 - CHIRIGUANÁ	158 317 655,00	-
2 4 03 24	SISTEMA GENERAL DE PARTICIPACIONES - PAR	217823678 - SAN CARLOS - CORDOBA	189 453 437,00	-
2 4 03 24	SISTEMA GENERAL DE PARTICIPACIONES - PAR	217825178 - CHIPAQUE	71 554 934,00	-
2 4 03 24	SISTEMA GENERAL DE PARTICIPACIONES - PAR	217825878 - VIOTÁ	88 325 481,00	-
2 4 03 24	SISTEMA GENERAL DE PARTICIPACIONES - PAR	217841078 - BARAYA	106 634 396,00	-
2 4 03 24	SISTEMA GENERAL DE PARTICIPACIONES - PAR	217841378 - LA ARGENTINA	95 199 614,00	-
2 4 03 24	SISTEMA GENERAL DE PARTICIPACIONES - PAR	217844078 - BARRANCAS	228 181 802,00	-
2 4 03 24	SISTEMA GENERAL DE PARTICIPACIONES - PAR	217844378 - HATO NUEVO	158 802 283,00	-
2 4 03 24	SISTEMA GENERAL DE PARTICIPACIONES - PAR	217852378 - LA CRUZ	125 195 602,00	-
2 4 03 24	SISTEMA GENERAL DE PARTICIPACIONES - PAR	217852678 - SAMANIEGO	161 332 670,00	-
2 4 03 24	SISTEMA GENERAL DE PARTICIPACIONES - PAR	217870678 - SAN BENITO ABAD	159 588 788,00	-
2 4 03 24	SISTEMA GENERAL DE PARTICIPACIONES - PAR	217873678 - SAN LUIS - TOLIMA	98 172 601,00	-
2 4 03 24	SISTEMA GENERAL DE PARTICIPACIONES - PAR	217905079 - BARBOSA - ANTIOQUIA	213 392 424,00	-
2 4 03 24	SISTEMA GENERAL DE PARTICIPACIONES - PAR	217905579 - PUERTO BERRÍO	178 694 668,00	-
2 4 03 24	SISTEMA GENERAL DE PARTICIPACIONES - PAR	217905679 - SANTA BÁRBARA - ANTIOQUIA	102 426 267,00	-
2 4 03 24	SISTEMA GENERAL DE PARTICIPACIONES - PAR	217915879 - VIRACACHÁ	52 212 351,00	-
2 4 03 24	SISTEMA GENERAL DE PARTICIPACIONES - PAR	217918479 - MORELIA	65 949 144,00	-
2 4 03 24	SISTEMA GENERAL DE PARTICIPACIONES - PAR	217923079 - BUENAVISTA - CORDOBA	154 763 413,00	-
2 4 03 24	SISTEMA GENERAL DE PARTICIPACIONES - PAR	217925279 - FÓMEQUE	70 706 591,00	-
2 4 03 24	SISTEMA GENERAL DE PARTICIPACIONES - PAR	217925779 - SUSÁ	67 981 687,00	-

923272412 - Ministerio de Vivienda, Ciudad y Territorio
 ENTIDADES DE GOBIERNO
 01-04-2022 al 30-06-2022
 INFORMACIÓN CONTABLE PÚBLICA - CONVERGENCIA
 CGN2015_002_OPERACIONES_RECIPROCAS_CONVERGENCIA



CODIGO	NOMBRE	ENTIDAD RECIPROCA	VALOR CORRIENTE(Pesos)	VALOR NO CORRIENTE(Pesos)
2 4 03 24	SISTEMA GENERAL DE PARTICIPACIONES - PAR	217944279 - FONSECA	176 263 531,00	-
2 4 03 24	SISTEMA GENERAL DE PARTICIPACIONES - PAR	217952079 - BARBACOAS	432 032 926,00	-
2 4 03 24	SISTEMA GENERAL DE PARTICIPACIONES - PAR	217968079 - BARICHARA	57 568 014,00	-
2 4 03 24	SISTEMA GENERAL DE PARTICIPACIONES - PAR	217968179 - CHIPATÁ	54 563 517,00	-
2 4 03 24	SISTEMA GENERAL DE PARTICIPACIONES - PAR	217968679 - SAN GIL	148 304 606,00	-
2 4 03 24	SISTEMA GENERAL DE PARTICIPACIONES - PAR	217985279 - RECETOR	60 096 255,00	-
2 4 03 24	SISTEMA GENERAL DE PARTICIPACIONES - PAR	218005380 - LA ESTRELLA	136 122 233,00	-
2 4 03 24	SISTEMA GENERAL DE PARTICIPACIONES - PAR	218005480 - MUTATÁ	152 206 526,00	-
2 4 03 24	SISTEMA GENERAL DE PARTICIPACIONES - PAR	218013580 - REGIDOR	74 213 481,00	-
2 4 03 24	SISTEMA GENERAL DE PARTICIPACIONES - PAR	218013780 - TALAIGUA NUEVO	91 594 695,00	-
2 4 03 24	SISTEMA GENERAL DE PARTICIPACIONES - PAR	218015180 - CHISCAS	71 341 224,00	-
2 4 03 24	SISTEMA GENERAL DE PARTICIPACIONES - PAR	218015380 - LA CAPILLA	37 622 642,00	-
2 4 03 24	SISTEMA GENERAL DE PARTICIPACIONES - PAR	218015480 - MUZO	83 248 111,00	-
2 4 03 24	SISTEMA GENERAL DE PARTICIPACIONES - PAR	218015580 - QUÍPAMA	93 547 773,00	-
2 4 03 24	SISTEMA GENERAL DE PARTICIPACIONES - PAR	218017380 - LA DORADA	206 947 062,00	-
2 4 03 24	SISTEMA GENERAL DE PARTICIPACIONES - PAR	218019780 - SUÁREZ - CAUCA	203 903 855,00	-
2 4 03 24	SISTEMA GENERAL DE PARTICIPACIONES - PAR	218023580 - PUERTO LIBERTADOR	290 336 975,00	-
2 4 03 24	SISTEMA GENERAL DE PARTICIPACIONES - PAR	218025580 - PULÍ	46 826 638,00	-
2 4 03 24	SISTEMA GENERAL DE PARTICIPACIONES - PAR	218027580 - RIO IRO	106 458 531,00	-
2 4 03 24	SISTEMA GENERAL DE PARTICIPACIONES - PAR	218047980 - ZONA BANANERA	369 897 563,00	-
2 4 03 24	SISTEMA GENERAL DE PARTICIPACIONES - PAR	218050680 - SAN CARLOS DE GUAROA	77 182 156,00	-
2 4 03 24	SISTEMA GENERAL DE PARTICIPACIONES - PAR	218052480 - NARIÑO - NARIÑO	68 134 746,00	-
2 4 03 24	SISTEMA GENERAL DE PARTICIPACIONES - PAR	218054480 - MUTISCUA	56 518 719,00	-
2 4 03 24	SISTEMA GENERAL DE PARTICIPACIONES - PAR	218054680 - SANTIAGO - NORTE DE SANTANDER	57 011 813,00	-
2 4 03 24	SISTEMA GENERAL DE PARTICIPACIONES - PAR	218068780 - SURATÁ	55 142 059,00	-
2 4 03 24	SISTEMA GENERAL DE PARTICIPACIONES - PAR	218115681 - SAN PABLO DE BORBUR	80 911 691,00	-
2 4 03 24	SISTEMA GENERAL DE PARTICIPACIONES - PAR	218125181 - CHOACHÍ	59 452 434,00	-
2 4 03 24	SISTEMA GENERAL DE PARTICIPACIONES - PAR	218125281 - FOSCA	66 037 278,00	-
2 4 03 24	SISTEMA GENERAL DE PARTICIPACIONES - PAR	218125781 - SUTATAUSA	47 360 288,00	-
2 4 03 24	SISTEMA GENERAL DE PARTICIPACIONES - PAR	218152381 - LA FLORIDA	93 984 553,00	-
2 4 03 24	SISTEMA GENERAL DE PARTICIPACIONES - PAR	218168081 - BARRANCABERMEJA	506 544 531,00	-
2 4 03 24	SISTEMA GENERAL DE PARTICIPACIONES - PAR	218205282 - FREDONIA	105 814 801,00	-
2 4 03 24	SISTEMA GENERAL DE PARTICIPACIONES - PAR	218223182 - CHINÚ	218 938 848,00	-
2 4 03 24	SISTEMA GENERAL DE PARTICIPACIONES - PAR	218266682 - SANTA ROSA DE CABAL	188 024 103,00	-
2 4 03 24	SISTEMA GENERAL DE PARTICIPACIONES - PAR	218268682 - SAN JOAQUÍN	37 899 762,00	-
2 4 03 24	SISTEMA GENERAL DE PARTICIPACIONES - PAR	218305483 - NARIÑO - ANTIOQUIA	99 926 502,00	-
2 4 03 24	SISTEMA GENERAL DE PARTICIPACIONES - PAR	218313683 - SANTA ROSA NORTE	233 418 663,00	-
2 4 03 24	SISTEMA GENERAL DE PARTICIPACIONES - PAR	218315183 - CHITA	111 713 506,00	-
2 4 03 24	SISTEMA GENERAL DE PARTICIPACIONES - PAR	218320383 - LA GLORIA	125 200 964,00	-
2 4 03 24	SISTEMA GENERAL DE PARTICIPACIONES - PAR	218325183 - CHOCONTÁ	109 369 788,00	-
2 4 03 24	SISTEMA GENERAL DE PARTICIPACIONES - PAR	218325483 - NARIÑO - CUNDINAMARCA	36 271 275,00	-
2 4 03 24	SISTEMA GENERAL DE PARTICIPACIONES - PAR	218341483 - NÁTAGA	62 293 704,00	-
2 4 03 24	SISTEMA GENERAL DE PARTICIPACIONES - PAR	218350683 - SAN JUAN DE ARAMA	84 499 171,00	-
2 4 03 24	SISTEMA GENERAL DE PARTICIPACIONES - PAR	218352083 - BELÉN - NARIÑO	64 185 429,00	-
2 4 03 24	SISTEMA GENERAL DE PARTICIPACIONES - PAR	218352683 - SANDONÁ	98 000 357,00	-
2 4 03 24	SISTEMA GENERAL DE PARTICIPACIONES - PAR	218366383 - LA CELIA	56 518 101,00	-
2 4 03 24	SISTEMA GENERAL DE PARTICIPACIONES - PAR	218373283 - FRESNO	137 739 874,00	-
2 4 03 24	SISTEMA GENERAL DE PARTICIPACIONES - PAR	218373483 - NATAGAIMA	94 502 557,00	-
2 4 03 24	SISTEMA GENERAL DE PARTICIPACIONES - PAR	218405284 - FRONTINO	139 400 257,00	-
2 4 03 24	SISTEMA GENERAL DE PARTICIPACIONES - PAR	218468684 - SAN JOSÉ DE MIRANDA	62 554 808,00	-
2 4 03 24	SISTEMA GENERAL DE PARTICIPACIONES - PAR	218505585 - PUERTO NARE (LA MAGDALENA)	86 911 774,00	-
2 4 03 24	SISTEMA GENERAL DE PARTICIPACIONES - PAR	218505885 - YALÍ	76 334 930,00	-
2 4 03 24	SISTEMA GENERAL DE PARTICIPACIONES - PAR	218508685 - SANTO TOMAS	159 208 415,00	-
2 4 03 24	SISTEMA GENERAL DE PARTICIPACIONES - PAR	218515185 - CHITARAQUE	70 150 539,00	-
2 4 03 24	SISTEMA GENERAL DE PARTICIPACIONES - PAR	218518785 - SOLITA	83 523 279,00	-
2 4 03 24	SISTEMA GENERAL DE PARTICIPACIONES - PAR	218519585 - PURACÉ (COCONUCO)	137 359 168,00	-
2 4 03 24	SISTEMA GENERAL DE PARTICIPACIONES - PAR	218519785 - SUCRE - CAUCA	112 921 213,00	-
2 4 03 24	SISTEMA GENERAL DE PARTICIPACIONES - PAR	218525785 - TABÍO	72 056 588,00	-
2 4 03 24	SISTEMA GENERAL DE PARTICIPACIONES - PAR	218525885 - YACOPI	120 236 148,00	-
2 4 03 24	SISTEMA GENERAL DE PARTICIPACIONES - PAR	218541885 - YAGUARA	58 920 227,00	-
2 4 03 24	SISTEMA GENERAL DE PARTICIPACIONES - PAR	218552385 - LA LLANADA	80 289 071,00	-
2 4 03 24	SISTEMA GENERAL DE PARTICIPACIONES - PAR	218552585 - PUPIALES	86 840 387,00	-
2 4 03 24	SISTEMA GENERAL DE PARTICIPACIONES - PAR	218552685 - SAN BERNARDO - NARIÑO	106 572 065,00	-
2 4 03 24	SISTEMA GENERAL DE PARTICIPACIONES - PAR	218552885 - YACUANQUER	81 916 024,00	-
2 4 03 24	SISTEMA GENERAL DE PARTICIPACIONES - PAR	218554385 - LA ESPERANZA	111 127 379,00	-
2 4 03 24	SISTEMA GENERAL DE PARTICIPACIONES - PAR	218568385 - LANDÁZURI	87 129 758,00	-
2 4 03 24	SISTEMA GENERAL DE PARTICIPACIONES - PAR	218573585 - PURIFICACIÓN	110 591 101,00	-
2 4 03 24	SISTEMA GENERAL DE PARTICIPACIONES - PAR	218586885 - VILLAGARZÓN (VILLA AMAZONICA)	143 325 984,00	-
2 4 03 24	SISTEMA GENERAL DE PARTICIPACIONES - PAR	218605086 - BELMIRA	57 826 118,00	-
2 4 03 24	SISTEMA GENERAL DE PARTICIPACIONES - PAR	218605686 - SANTA ROSA DE OSOS	153 068 716,00	-
2 4 03 24	SISTEMA GENERAL DE PARTICIPACIONES - PAR	218615686 - SANTANA	65 795 099,00	-
2 4 03 24	SISTEMA GENERAL DE PARTICIPACIONES - PAR	218617486 - NEIRA	95 480 642,00	-
2 4 03 24	SISTEMA GENERAL DE PARTICIPACIONES - PAR	218623586 - PURÍSIMA	136 117 606,00	-
2 4 03 24	SISTEMA GENERAL DE PARTICIPACIONES - PAR	218623686 - SAN PELAYO	294 152 175,00	-
2 4 03 24	SISTEMA GENERAL DE PARTICIPACIONES - PAR	218625086 - BELTRÁN	37 491 385,00	-
2 4 03 24	SISTEMA GENERAL DE PARTICIPACIONES - PAR	218625286 - FUNZA	227 261 208,00	-
2 4 03 24	SISTEMA GENERAL DE PARTICIPACIONES - PAR	218625386 - LA MESA	82 084 106,00	-
2 4 03 24	SISTEMA GENERAL DE PARTICIPACIONES - PAR	218625486 - NEMOCÓN	69 911 177,00	-
2 4 03 24	SISTEMA GENERAL DE PARTICIPACIONES - PAR	218650686 - SAN JUANITO	29 054 852,00	-

923272412 - Ministerio de Vivienda, Ciudad y Territorio
ENTIDADES DE GOBIERNO
01-04-2022 al 30-06-2022
INFORMACIÓN CONTABLE PÚBLICA - CONVERGENCIA
CGN2015_002_OPERACIONES_RECIPROCAS_CONVERGENCIA



La vivienda y el agua
son de todos

Mimvivienda

CODIGO	NOMBRE	ENTIDAD RECÍPROCA	VALOR CORRIENTE(Pesos)	VALOR NO CORRIENTE(Pesos)
2 4 03 24	SISTEMA GENERAL DE PARTICIPACIONES - PAR	218652786 - TAMINANGO	101 380 411,00	-
2 4 03 24	SISTEMA GENERAL DE PARTICIPACIONES - PAR	218668686 - SAN MIGUEL - SANTANDER	48 550 600,00	-
2 4 03 24	SISTEMA GENERAL DE PARTICIPACIONES - PAR	218673686 - SANTA ISABEL	44 645 175,00	-
2 4 03 24	SISTEMA GENERAL DE PARTICIPACIONES - PAR	218705887 - YARUMAL	152 262 249,00	-
2 4 03 24	SISTEMA GENERAL DE PARTICIPACIONES - PAR	218715087 - BELÉN - BOYACA	46 945 185,00	-
2 4 03 24	SISTEMA GENERAL DE PARTICIPACIONES - PAR	218715187 - CHIVATÁ	65 443 457,00	-
2 4 03 24	SISTEMA GENERAL DE PARTICIPACIONES - PAR	218720787 - TAMALAMEQUE	114 624 484,00	-
2 4 03 24	SISTEMA GENERAL DE PARTICIPACIONES - PAR	218727787 - TADÓ	183 147 716,00	-
2 4 03 24	SISTEMA GENERAL DE PARTICIPACIONES - PAR	218750287 - FUENTE DE ORO	100 151 255,00	-
2 4 03 24	SISTEMA GENERAL DE PARTICIPACIONES - PAR	218752287 - FUNES	70 605 750,00	-
2 4 03 24	SISTEMA GENERAL DE PARTICIPACIONES - PAR	218752687 - SAN LORENZO	111 240 920,00	-
2 4 03 24	SISTEMA GENERAL DE PARTICIPACIONES - PAR	218766687 - SANTUARIO - RISARALDA	65 670 633,00	-
2 4 03 24	SISTEMA GENERAL DE PARTICIPACIONES - PAR	218805088 - BELLO	1 071 249 290,00	-
2 4 03 24	SISTEMA GENERAL DE PARTICIPACIONES - PAR	218813188 - CICUCO	108 576 540,00	-
2 4 03 24	SISTEMA GENERAL DE PARTICIPACIONES - PAR	218813688 - SANTA ROSA DEL SUR	210 798 794,00	-
2 4 03 24	SISTEMA GENERAL DE PARTICIPACIONES - PAR	218817088 - BELALCÁZAR	87 585 090,00	-
2 4 03 24	SISTEMA GENERAL DE PARTICIPACIONES - PAR	218817388 - LA MERCED	54 948 323,00	-
2 4 03 24	SISTEMA GENERAL DE PARTICIPACIONES - PAR	218825288 - FÚQUENE	50 193 970,00	-
2 4 03 24	SISTEMA GENERAL DE PARTICIPACIONES - PAR	218825488 - NILO	75 766 334,00	-
2 4 03 24	SISTEMA GENERAL DE PARTICIPACIONES - PAR	218847288 - FUNDACIÓN	350 791 764,00	-
2 4 03 24	SISTEMA GENERAL DE PARTICIPACIONES - PAR	218852788 - TANGUA	82 493 798,00	-
2 4 03 24	SISTEMA GENERAL DE PARTICIPACIONES - PAR	218866088 - BELÉN DE UMBRÍA	106 067 831,00	-
2 4 03 24	SISTEMA GENERAL DE PARTICIPACIONES - PAR	218905789 - TÁMESIS	76 687 579,00	-
2 4 03 24	SISTEMA GENERAL DE PARTICIPACIONES - PAR	218915189 - CIÉNEGA	45 037 373,00	-
2 4 03 24	SISTEMA GENERAL DE PARTICIPACIONES - PAR	218923189 - CIÉNAGA DE ORO	306 943 951,00	-
2 4 03 24	SISTEMA GENERAL DE PARTICIPACIONES - PAR	218925489 - NIMAIMA	43 933 323,00	-
2 4 03 24	SISTEMA GENERAL DE PARTICIPACIONES - PAR	218947189 - CIÉNAGA	467 061 533,00	-
2 4 03 24	SISTEMA GENERAL DE PARTICIPACIONES - PAR	218950689 - SAN MARTÍN - META	124 215 125,00	-
2 4 03 24	SISTEMA GENERAL DE PARTICIPACIONES - PAR	218966689 - SAN VICENTE DE CHUCURÍ	161 745 766,00	-
2 4 03 24	SISTEMA GENERAL DE PARTICIPACIONES - PAR	219005190 - CISNEROS	69 952 374,00	-
2 4 03 24	SISTEMA GENERAL DE PARTICIPACIONES - PAR	219005390 - LA PINTADA	64 330 400,00	-
2 4 03 24	SISTEMA GENERAL DE PARTICIPACIONES - PAR	219005490 - NECOCLÍ	296 954 058,00	-
2 4 03 24	SISTEMA GENERAL DE PARTICIPACIONES - PAR	219005690 - SANTO DOMINGO	89 464 307,00	-
2 4 03 24	SISTEMA GENERAL DE PARTICIPACIONES - PAR	219005790 - TARAZÁ	206 098 447,00	-
2 4 03 24	SISTEMA GENERAL DE PARTICIPACIONES - PAR	219005890 - YOLOMBÓ	132 860 075,00	-
2 4 03 24	SISTEMA GENERAL DE PARTICIPACIONES - PAR	219015090 - BERBEO	40 795 670,00	-
2 4 03 24	SISTEMA GENERAL DE PARTICIPACIONES - PAR	219015690 - SANTA MARÍA - BOYACÁ	50 278 544,00	-
2 4 03 24	SISTEMA GENERAL DE PARTICIPACIONES - PAR	219015790 - TASCO	51 388 218,00	-
2 4 03 24	SISTEMA GENERAL DE PARTICIPACIONES - PAR	219019290 - FLORENCIA - CAUCA	55 096 503,00	-
2 4 03 24	SISTEMA GENERAL DE PARTICIPACIONES - PAR	219023090 - CANALETE	199 354 639,00	-
2 4 03 24	SISTEMA GENERAL DE PARTICIPACIONES - PAR	219025290 - FUSAGASUGÁ	198 374 279,00	-
2 4 03 24	SISTEMA GENERAL DE PARTICIPACIONES - PAR	219044090 - DIBULLA	270 784 617,00	-
2 4 03 24	SISTEMA GENERAL DE PARTICIPACIONES - PAR	219050590 - PUERTO RICO - META	148 756 559,00	-
2 4 03 24	SISTEMA GENERAL DE PARTICIPACIONES - PAR	219052390 - LA TOLA	175 740 140,00	-
2 4 03 24	SISTEMA GENERAL DE PARTICIPACIONES - PAR	219052490 - OLAYA HERRERA (BOCAS DE SATINGA)	260 110 886,00	-
2 4 03 24	SISTEMA GENERAL DE PARTICIPACIONES - PAR	219063190 - CIRCASIA	101 058 098,00	-
2 4 03 24	SISTEMA GENERAL DE PARTICIPACIONES - PAR	219063690 - SALENTO	52 804 052,00	-
2 4 03 24	SISTEMA GENERAL DE PARTICIPACIONES - PAR	219068190 - CIMITARRA	175 894 890,00	-
2 4 03 24	SISTEMA GENERAL DE PARTICIPACIONES - PAR	219076890 - YOTOCO	83 454 531,00	-
2 4 03 24	SISTEMA GENERAL DE PARTICIPACIONES - PAR	219105091 - BETANIA	76 002 159,00	-
2 4 03 24	SISTEMA GENERAL DE PARTICIPACIONES - PAR	219105591 - PUERTO TRIUNFO	107 997 204,00	-
2 4 03 24	SISTEMA GENERAL DE PARTICIPACIONES - PAR	219115491 - NOBSA	66 687 161,00	-
2 4 03 24	SISTEMA GENERAL DE PARTICIPACIONES - PAR	219125491 - NOCAIMA	55 172 089,00	-
2 4 03 24	SISTEMA GENERAL DE PARTICIPACIONES - PAR	219127491 - NOVITA	120 892 961,00	-
2 4 03 24	SISTEMA GENERAL DE PARTICIPACIONES - PAR	219141791 - TÁRQUI	99 677 242,00	-
2 4 03 24	SISTEMA GENERAL DE PARTICIPACIONES - PAR	219181591 - PUERTO RONDÓN	75 701 286,00	-
2 4 03 24	SISTEMA GENERAL DE PARTICIPACIONES - PAR	219205792 - TARSO	58 818 453,00	-
2 4 03 24	SISTEMA GENERAL DE PARTICIPACIONES - PAR	219215092 - BETÉITIVA	50 062 076,00	-
2 4 03 24	SISTEMA GENERAL DE PARTICIPACIONES - PAR	219218592 - PUERTO RICO - CAQUETÁ	185 184 314,00	-
2 4 03 24	SISTEMA GENERAL DE PARTICIPACIONES - PAR	219219392 - LA SIERRA	92 704 287,00	-
2 4 03 24	SISTEMA GENERAL DE PARTICIPACIONES - PAR	219225592 - QUEBRADANEGRA	50 292 771,00	-
2 4 03 24	SISTEMA GENERAL DE PARTICIPACIONES - PAR	219247692 - SAN SEBASTIAN DE BUENAVISTA	156 378 285,00	-
2 4 03 24	SISTEMA GENERAL DE PARTICIPACIONES - PAR	219268092 - BETULIA - SANTANDER	71 152 039,00	-
2 4 03 24	SISTEMA GENERAL DE PARTICIPACIONES - PAR	219276892 - YUMBO	311 730 962,00	-
2 4 03 24	SISTEMA GENERAL DE PARTICIPACIONES - PAR	219305093 - BETULIA - ANTIOQUIA	104 105 600,00	-
2 4 03 24	SISTEMA GENERAL DE PARTICIPACIONES - PAR	219305893 - YONDÓ (CASABE)	146 520 058,00	-
2 4 03 24	SISTEMA GENERAL DE PARTICIPACIONES - PAR	219315293 - GACHANTIVÁ	57 653 416,00	-
2 4 03 24	SISTEMA GENERAL DE PARTICIPACIONES - PAR	219315693 - SANTA ROSA DE VITERBO	58 739 987,00	-
2 4 03 24	SISTEMA GENERAL DE PARTICIPACIONES - PAR	219319693 - SAN SEBASTIÁN	87 617 389,00	-
2 4 03 24	SISTEMA GENERAL DE PARTICIPACIONES - PAR	219325293 - GACHALÁ	59 492 455,00	-
2 4 03 24	SISTEMA GENERAL DE PARTICIPACIONES - PAR	219325793 - TAUSA	63 006 387,00	-
2 4 03 24	SISTEMA GENERAL DE PARTICIPACIONES - PAR	219325693 - SAN PABLO - NARIÑO	105 712 291,00	-
2 4 03 24	SISTEMA GENERAL DE PARTICIPACIONES - PAR	219413894 - ZAMBRANO	110 678 221,00	-
2 4 03 24	SISTEMA GENERAL DE PARTICIPACIONES - PAR	219415494 - NUEVO COLÓN	57 486 295,00	-
2 4 03 24	SISTEMA GENERAL DE PARTICIPACIONES - PAR	219418094 - BELÉN DE LOS ANDAQUÍES	88 626 221,00	-
2 4 03 24	SISTEMA GENERAL DE PARTICIPACIONES - PAR	219425394 - LA PALMA	77 508 319,00	-
2 4 03 24	SISTEMA GENERAL DE PARTICIPACIONES - PAR	219425594 - QUETAME	49 872 471,00	-
2 4 03 24	SISTEMA GENERAL DE PARTICIPACIONES - PAR	219452694 - SAN PEDRO DE CARTAGO	77 721 306,00	-
2 4 03 24	SISTEMA GENERAL DE PARTICIPACIONES - PAR	219463594 - QUIMBAYA	93 456 117,00	-
2 4 03 24	SISTEMA GENERAL DE PARTICIPACIONES - PAR	219466594 - QUINCHÍA	120 705 694,00	-

923272412 - Ministerio de Vivienda, Ciudad y Territorio
ENTIDADES DE GOBIERNO
01-04-2022 al 30-06-2022
INFORMACIÓN CONTABLE PUBLICA - CONVERGENCIA
CGN2015_002_OPERACIONES_RECIPROCAS_CONVERGENCIA



La vivienda y el agua
son de todos

Ministerio de

CODIGO	NOMBRE	ENTIDAD RECIPROCA	VALOR CORRIENTE(Pesos)	VALOR NO CORRIENTE(Pesos)
2 4 03 24	SISTEMA GENERAL DE PARTICIPACIONES - PAR	219481794 - TAME	301 788 799,00	-
2 4 03 24	SISTEMA GENERAL DE PARTICIPACIONES - PAR	219505495 - NECHI	225 514 256,00	-
2 4 03 24	SISTEMA GENERAL DE PARTICIPACIONES - PAR	219505895 - ZARAGOZA	181 363 824,00	-
2 4 03 24	SISTEMA GENERAL DE PARTICIPACIONES - PAR	219517495 - NORCASIA	68 397 212,00	-
2 4 03 24	SISTEMA GENERAL DE PARTICIPACIONES - PAR	219520295 - GAMARRA	106 807 082,00	-
2 4 03 24	SISTEMA GENERAL DE PARTICIPACIONES - PAR	219525095 - BITUIMA	40 499 255,00	-
2 4 03 24	SISTEMA GENERAL DE PARTICIPACIONES - PAR	219525295 - GACHANCIPÁ	73 900 692,00	-
2 4 03 24	SISTEMA GENERAL DE PARTICIPACIONES - PAR	219527495 - NUQUI	149 579 930,00	-
2 4 03 24	SISTEMA GENERAL DE PARTICIPACIONES - PAR	219568895 - ZAPATOCA	51 719 125,00	-
2 4 03 24	SISTEMA GENERAL DE PARTICIPACIONES - PAR	219576895 - ZARZAL	121 008 829,00	-
2 4 03 24	SISTEMA GENERAL DE PARTICIPACIONES - PAR	219608296 - GALAPA	393 757 110,00	-
2 4 03 24	SISTEMA GENERAL DE PARTICIPACIONES - PAR	219615296 - GÁMEZA	49 331 853,00	-
2 4 03 24	SISTEMA GENERAL DE PARTICIPACIONES - PAR	219615696 - SANTA SOFÍA	45 772 185,00	-
2 4 03 24	SISTEMA GENERAL DE PARTICIPACIONES - PAR	219625596 - QUIPILE	59 293 437,00	-
2 4 03 24	SISTEMA GENERAL DE PARTICIPACIONES - PAR	219641396 - LA PLATA	264 194 709,00	-
2 4 03 24	SISTEMA GENERAL DE PARTICIPACIONES - PAR	219652696 - SANTA BÁRBARA (ISCUANDÉ)	185 653 832,00	-
2 4 03 24	SISTEMA GENERAL DE PARTICIPACIONES - PAR	219668296 - GALÁN	42 236 246,00	-
2 4 03 24	SISTEMA GENERAL DE PARTICIPACIONES - PAR	219705197 - COCORNA	81 781 618,00	-
2 4 03 24	SISTEMA GENERAL DE PARTICIPACIONES - PAR	219705697 - SANTUARIO - ANTIOQUIA	109 496 152,00	-
2 4 03 24	SISTEMA GENERAL DE PARTICIPACIONES - PAR	219715097 - BOAVITA	62 266 618,00	-
2 4 03 24	SISTEMA GENERAL DE PARTICIPACIONES - PAR	219715897 - ZETAQUIRA	59 258 770,00	-
2 4 03 24	SISTEMA GENERAL DE PARTICIPACIONES - PAR	219719397 - LA VEGA - CAUCA	194 736 301,00	-
2 4 03 24	SISTEMA GENERAL DE PARTICIPACIONES - PAR	219725297 - GACHETÁ	73 574 571,00	-
2 4 03 24	SISTEMA GENERAL DE PARTICIPACIONES - PAR	219725797 - TENA	56 342 286,00	-
2 4 03 24	SISTEMA GENERAL DE PARTICIPACIONES - PAR	219741797 - TESALIA	72 535 854,00	-
2 4 03 24	SISTEMA GENERAL DE PARTICIPACIONES - PAR	219768397 - LA PAZ - SANTANDER	48 038 030,00	-
2 4 03 24	SISTEMA GENERAL DE PARTICIPACIONES - PAR	219776497 - OBANDO	72 116 112,00	-
2 4 03 24	SISTEMA GENERAL DE PARTICIPACIONES - PAR	219815798 - TENZA	42 909 711,00	-
2 4 03 24	SISTEMA GENERAL DE PARTICIPACIONES - PAR	219819698 - SANTANDER DE QUILICHAO	385 179 507,00	-
2 4 03 24	SISTEMA GENERAL DE PARTICIPACIONES - PAR	219825398 - LA PEÑA	83 225 674,00	-
2 4 03 24	SISTEMA GENERAL DE PARTICIPACIONES - PAR	219825898 - ZIPACÓN	44 870 964,00	-
2 4 03 24	SISTEMA GENERAL DE PARTICIPACIONES - PAR	219841298 - GARZÓN	242 750 443,00	-
2 4 03 24	SISTEMA GENERAL DE PARTICIPACIONES - PAR	219844098 - DISTRACCIÓN	121 664 378,00	-
2 4 03 24	SISTEMA GENERAL DE PARTICIPACIONES - PAR	219847798 - TENERIFE	125 265 027,00	-
2 4 03 24	SISTEMA GENERAL DE PARTICIPACIONES - PAR	219854398 - LA PLAYA DE BELEN	88 372 759,00	-
2 4 03 24	SISTEMA GENERAL DE PARTICIPACIONES - PAR	219854498 - OCAÑA	407 084 422,00	-
2 4 03 24	SISTEMA GENERAL DE PARTICIPACIONES - PAR	219868298 - GÁMBITA	58 489 779,00	-
2 4 03 24	SISTEMA GENERAL DE PARTICIPACIONES - PAR	219868498 - OCAMONTE	40 684 396,00	-
2 4 03 24	SISTEMA GENERAL DE PARTICIPACIONES - PAR	219915299 - GARAGOA	86 149 647,00	-
2 4 03 24	SISTEMA GENERAL DE PARTICIPACIONES - PAR	219915599 - RAMIRÍQUI	61 367 180,00	-
2 4 03 24	SISTEMA GENERAL DE PARTICIPACIONES - PAR	219925099 - BOJACÁ	61 988 946,00	-
2 4 03 24	SISTEMA GENERAL DE PARTICIPACIONES - PAR	219925299 - GAMA	53 042 763,00	-
2 4 03 24	SISTEMA GENERAL DE PARTICIPACIONES - PAR	219925599 - APULO - RAFAEL REYES	66 544 082,00	-
2 4 03 24	SISTEMA GENERAL DE PARTICIPACIONES - PAR	219925799 - TENJO	84 453 895,00	-
2 4 03 24	SISTEMA GENERAL DE PARTICIPACIONES - PAR	219925899 - ZIPAQUIRÁ	324 211 646,00	-
2 4 03 24	SISTEMA GENERAL DE PARTICIPACIONES - PAR	219927099 - BOJAYÁ (BELLAVISTA)	163 242 602,00	-
2 4 03 24	SISTEMA GENERAL DE PARTICIPACIONES - PAR	219941799 - TELLO	86 596 078,00	-
2 4 03 24	SISTEMA GENERAL DE PARTICIPACIONES - PAR	219952399 - LA UNIÓN - NARIÑO	174 696 621,00	-
2 4 03 24	SISTEMA GENERAL DE PARTICIPACIONES - PAR	219952699 - SANTACRUZ (GUACHAVÉS)	173 968 570,00	-
2 4 03 24	SISTEMA GENERAL DE PARTICIPACIONES - PAR	219954099 - BOCHALEMA	61 642 351,00	-
2 4 03 24	SISTEMA GENERAL DE PARTICIPACIONES - PAR	219954599 - RAGONVALIA	64 446 281,00	-
2 4 03 24	SISTEMA GENERAL DE PARTICIPACIONES - PAR	923270346 - GUACHENÉ	91 963 285,00	-
2 4 03 24	SISTEMA GENERAL DE PARTICIPACIONES - PAR	923271475 - SAN JOSE DE URE	392 616 493,00	-
2 4 03 24	SISTEMA GENERAL DE PARTICIPACIONES - PAR	923271489 - NOROSI	167 859 927,00	-
2 4 03 24	SISTEMA GENERAL DE PARTICIPACIONES - PAR	923271490 - TUCHIN	363 723 790,00	-
2 4 03 24	SISTEMA GENERAL DE PARTICIPACIONES - PAR	923272927 - Barrancominas	165 768 463,00	-
2 4 07	RECURSOS A FAVOR DE TERCEROS		25 569 610,00	-
2 4 07 06	COBRO CARTERA DE TERCEROS		23 245 100,00	-
2 4 07 06	COBRO CARTERA DE TERCEROS	96400000 - MINISTERIO DEL INTERIOR	23 245 100,00	-
2 4 07 22	ESTAMPILLAS		2 324 510,00	-
2 4 07 22	ESTAMPILLAS	011300000 - MINISTERIO DE EDUCACION NACIONAL	2 324 510,00	-
2 4 90	OTRAS CUENTAS POR PAGAR		240 764 177,00	-
2 4 90 34	APORTES A ESCUELAS INDUSTRIALES, INSTITUTOS TÉCNICOS Y ESAP		28 132 800,00	-
2 4 90 34	APORTES A ESCUELAS INDUSTRIALES, INSTITUTOS TÉCNICOS Y ESAP	011300000 - MINISTERIO DE EDUCACION NACIONAL	18 751 300,00	-
2 4 90 34	APORTES A ESCUELAS INDUSTRIALES, INSTITUTOS TÉCNICOS Y ESAP	022000000 - ESCUELA SUPERIOR DE ADMINISTRACION PUBLICA --	9 381 500,00	-
2 4 90 50	APORTES AL ICBF Y SENA		65 604 900,00	-
2 4 90 50	APORTES AL ICBF Y SENA	023900000 - INSTITUTO COLOMBIANO DE BIENESTAR FAMILIAR -ICBF-	56 223 400,00	-
2 4 90 50	APORTES AL ICBF Y SENA	026800000 - SERVICIO NACIONAL DE APRENDIZAJE -SENA-	9 381 500,00	-
2 4 90 55	SERVICIOS		14 175 445,00	-
2 4 90 55	SERVICIOS	032800000 - SERVICIO AEREO A TERRITORIOS NACIONALES -SATENA-	14 175 445,00	-
2 4 90 58	ARRENDAMIENTO OPERATIVO		132 851 032,00	-
2 4 90 58	ARRENDAMIENTO OPERATIVO	923272419 - UNIDAD NACIONAL DE PROTECCIÓN	132 851 032,00	-
4	INGRESOS		-	1 431 129 430 854,69
4 4	TRANSFERENCIAS Y SUBVENCIONES		-	322 223 228,80
4 4 13	SISTEMA GENERAL DE REGALÍAS		-	310 489 404,02

923272412 - Ministerio de Vivienda, Ciudad y Territorio
ENTIDADES DE GOBIERNO
01-04-2022 al 30-06-2022
INFORMACIÓN CONTABLE PÚBLICA - CONVERGENCIA
CGN2015_002_OPERACIONES_RECIPROCAS_CONVERGENCIA



La vivienda y el agua
son de todos

Ministerio de Vivienda

CODIGO	NOMBRE	ENTIDAD RECIPROCA	VALOR CORRIENTE(Pesos)	VALOR NO CORRIENTE(Pesos)
4.4.13.09	PARA EL FUNCIONAMIENTO, OPERATIVIDAD Y ADMINISTRACIÓN DEL SGR Y LA EVALUACIÓN Y MON		-	310 489 404,02
4.4.13.09	PARA EL FUNCIONAMIENTO, OPERATIVIDAD Y A 923272447 - SISTEMA GENERAL DE REGALÍAS		-	310 489 404,02
4.4.28	OTRAS TRANSFERENCIAS		-	11 733 824,78
4.4.28.03	PARA GASTOS DE FUNCIONAMIENTO		-	11 733 824,78
4.4.28.03	PARA GASTOS DE FUNCIONAMIENTO	012300000 - POLICIA NACIONAL	-	11 733 824,78
4.7	OPERACIONES INTERINSTITUCIONALES		-	1 430 807 207 625,89
4.7.05	FONDOS RECIBIDOS		-	1 424 007 447 772,89
4.7.05.08	FUNCIONAMIENTO		-	1 289 905 561 723,64
4.7.05.08	FUNCIONAMIENTO	923272394 - Dirección General de Crédito Público y Tesoro Nacional (DGCPTN)	-	1 289 905 561 723,64
4.7.05.10	INVERSIÓN		-	134 101 886 049,25
4.7.05.10	INVERSIÓN	923272394 - Dirección General de Crédito Público y Tesoro Nacional (DGCPTN)	-	134 101 886 049,25
4.7.22	OPERACIONES SIN FLUJO DE EFECTIVO		-	6 799 759 853,00
4.7.22.01	CRUCE DE CUENTAS		-	2 778 681 582,00
4.7.22.01	CRUCE DE CUENTAS	011300000 - MINISTERIO DE EDUCACION NACIONAL	-	22 582,00
4.7.22.01	CRUCE DE CUENTAS	910300000 - DIAN - RECAUDADOR	-	2 778 659 000,00
4.7.22.03	CUOTA DE FISCALIZACIÓN Y AUDITAJE		-	4 021 078 271,00
4.7.22.03	CUOTA DE FISCALIZACIÓN Y AUDITAJE	010200000 - CONTRALORIA GENERAL DE LA REPUBLICA	-	4 021 078 271,00
5	GASTOS		-	1 392 175 042 629,26
5.1	DE ADMINISTRACIÓN Y OPERACIÓN		-	3 633 038 657,09
5.1.04	APORTES SOBRE LA NÓMINA		-	607 000 300,00
5.1.04.01	APORTES AL ICBF		-	364 139 200,00
5.1.04.01	APORTES AL ICBF	023900000 - INSTITUTO COLOMBIANO DE BIENESTAR FAMILIAR -ICBF-	-	364 139 200,00
5.1.04.02	APORTES AL SENA		-	60 726 500,00
5.1.04.02	APORTES AL SENA	026800000 - SERVICIO NACIONAL DE APRENDIZAJE -SENA-	-	60 726 500,00
5.1.04.03	APORTES A LA ESAP		-	60 726 500,00
5.1.04.03	APORTES A LA ESAP	022000000 - ESCUELA SUPERIOR DE ADMINISTRACION PUBLICA --	-	60 726 500,00
5.1.04.04	APORTES A ESCUELAS INDUSTRIALES E INSTITUTOS TÉCNICOS		-	121 408 100,00
5.1.04.04	APORTES A ESCUELAS INDUSTRIALES E INSTITUTOS TÉCNICOS	011300000 - MINISTERIO DE EDUCACION NACIONAL	-	121 408 100,00
5.1.11	GENERALES		-	2 876 107 357,09
5.1.11.13	VIGILANCIA Y SEGURIDAD		-	310 848 294,78
5.1.11.13	VIGILANCIA Y SEGURIDAD	012300000 - POLICIA NACIONAL	-	73 173 120,00
5.1.11.13	VIGILANCIA Y SEGURIDAD	923272419 - UNIDAD NACIONAL DE PROTECCIÓN	-	237 675 174,78
5.1.11.17	SERVICIOS PÚBLICOS		-	47 915 719,13
5.1.11.17	SERVICIOS PÚBLICOS	039363000 - EMPRESA DE ENERGIA DEL QUINDIO S.A. -- E S P	-	53 038,00
5.1.11.17	SERVICIOS PÚBLICOS	234011001 - E S P. EMPRESA DE ACUEDUCTO Y ALCANTARILLADO DE BOGOTÁ	-	21 747 991,00
5.1.11.17	SERVICIOS PÚBLICOS	234111001 - E S P. EMPRESA DE TELECOMUNICACIONES DE BOGOTÁ S.A.	-	19 482 726,92
5.1.11.17	SERVICIOS PÚBLICOS	238363001 - EMPRESAS PUBLICAS MUNICIPALES DE ARMENIA	-	76 620,00
5.1.11.17	SERVICIOS PÚBLICOS	923269813 - E S P EPM TELECOMUNICACIONES S.A. - UNE	-	6 555 343,21
5.1.11.23	COMUNICACIONES Y TRANSPORTE		-	299 704 608,87
5.1.11.23	COMUNICACIONES Y TRANSPORTE	033800000 - RADIO TELEVISION NACIONAL DE COLOMBIA RTVC	-	171 129 245,70
5.1.11.23	COMUNICACIONES Y TRANSPORTE	230111001 - COLOMBIA MOVIL S.A. E S P	-	813 671,00
5.1.11.23	COMUNICACIONES Y TRANSPORTE	923269422 - SERVICIOS POSTALES NACIONALES S.A.	-	126 819 436,00
5.1.11.23	COMUNICACIONES Y TRANSPORTE	923269813 - E S P EPM TELECOMUNICACIONES S.A. - UNE	-	942 256,17
5.1.11.78	COMISIONES		-	53 514 095,00
5.1.11.78	COMISIONES	081500000 - CENTRAL DE INVERSIONES S.A.	-	53 514 095,00
5.1.11.80	SERVICIOS		-	2 164 124 639,31
5.1.11.80	SERVICIOS	044800000 - FIDEICOMISO PROEXPORT -	-	500 000 000,00
5.1.11.80	SERVICIOS	234111001 - E S P. EMPRESA DE TELECOMUNICACIONES DE BOGOTÁ S.A.	-	1 664 124 639,31
5.1.20	IMPUESTOS, CONTRIBUCIONES Y TASAS		-	149 931 000,00
5.1.20.01	IMPUESTO PREDIAL UNIFICADO		-	148 603 000,00
5.1.20.01	IMPUESTO PREDIAL UNIFICADO	210111001 - BOGOTÁ D.C.	-	148 603 000,00
5.1.20.11	IMPUESTO SOBRE VEHÍCULOS AUTOMOTORES		-	1 328 000,00
5.1.20.11	IMPUESTO SOBRE VEHÍCULOS AUTOMOTORES	210111001 - BOGOTÁ D.C.	-	1 328 000,00
5.4	TRANSFERENCIAS Y SUBVENCIONES		-	1 370 930 071 836,76
5.4.08	SISTEMA GENERAL DE PARTICIPACIONES		-	1 292 780 771 220,00
5.4.08.24	PARTICIPACIÓN PARA AGUA POTABLE Y SANEAMIENTO BÁSICO		-	1 292 780 771 220,00
5.4.08.24	PARTICIPACIÓN PARA AGUA POTABLE Y SANEAMIENTO BÁSICO	089970221 - COVEÑAS	-	814 189 494,00
5.4.08.24	PARTICIPACIÓN PARA AGUA POTABLE Y SANEAMIENTO BÁSICO	110505000 - GOBERNACIÓN DE ANTIOQUIA	-	20 225 628 084,00
5.4.08.24	PARTICIPACIÓN PARA AGUA POTABLE Y SANEAMIENTO BÁSICO	110808000 - GOBERNACIÓN DEL ATLÁNTICO	-	11 163 331 878,00
5.4.08.24	PARTICIPACIÓN PARA AGUA POTABLE Y SANEAMIENTO BÁSICO	111313000 - GOBERNACIÓN DE BOLÍVAR	-	11 425 090 266,00
5.4.08.24	PARTICIPACIÓN PARA AGUA POTABLE Y SANEAMIENTO BÁSICO	111515000 - GOBERNACIÓN DE BOYACÁ	-	4 982 768 334,00
5.4.08.24	PARTICIPACIÓN PARA AGUA POTABLE Y SANEAMIENTO BÁSICO	111717000 - GOBERNACIÓN DE CALDAS	-	3 008 597 472,00
5.4.08.24	PARTICIPACIÓN PARA AGUA POTABLE Y SANEAMIENTO BÁSICO	111818000 - GOBERNACIÓN DEL CAQUETA	-	2 638 338 276,00
5.4.08.24	PARTICIPACIÓN PARA AGUA POTABLE Y SANEAMIENTO BÁSICO	111919000 - GOBERNACIÓN DEL CAUCA	-	8 495 444 454,00
5.4.08.24	PARTICIPACIÓN PARA AGUA POTABLE Y SANEAMIENTO BÁSICO	112020000 - GOBERNACIÓN DEL CESAR	-	6 352 227 468,00

923272412 - Ministerio de Vivienda, Ciudad y Territorio
ENTIDADES DE GOBIERNO
01-04-2022 al 30-06-2022
INFORMACIÓN CONTABLE PÚBLICA - CONVERGENCIA
CGN2015_002_OPERACIONES_RECIPROCAS_CONVERGENCIA



La vivienda y el agua
son de todos

MinVivienda

CODIGO	NOMBRE	ENTIDAD RECIPROCA	VALOR CORRIENTE(Pesos)	VALOR NO CORRIENTE(Pesos)
5 4 08 24	PARTICIPACIÓN PARA AGUA POTABLE Y SANEAM	112323000 - GOBERNACIÓN DE CÓRDOBA	-	11 969 091 096,00
5 4 08 24	PARTICIPACIÓN PARA AGUA POTABLE Y SANEAM	112525000 - GOBERNACIÓN DE CUNDINAMARCA	-	10 849 200 852,00
5 4 08 24	PARTICIPACIÓN PARA AGUA POTABLE Y SANEAM	112727000 - GOBERNACIÓN DEL CHOCO	-	4 489 564 416,00
5 4 08 24	PARTICIPACIÓN PARA AGUA POTABLE Y SANEAM	114141000 - GOBERNACIÓN DEL HUILA	-	5 144 576 742,00
5 4 08 24	PARTICIPACIÓN PARA AGUA POTABLE Y SANEAM	114444000 - GOBERNACIÓN DE LA GUAJIRA	-	6 754 971 036,00
5 4 08 24	PARTICIPACIÓN PARA AGUA POTABLE Y SANEAM	114747000 - GOBERNACIÓN DEL MAGDALENA	-	7 513 854 168,00
5 4 08 24	PARTICIPACIÓN PARA AGUA POTABLE Y SANEAM	115050000 - GOBERNACIÓN DEL META	-	4 756 004 958,00
5 4 08 24	PARTICIPACIÓN PARA AGUA POTABLE Y SANEAM	115252000 - GOBERNACIÓN DE NARIÑO	-	9 474 024 330,00
5 4 08 24	PARTICIPACIÓN PARA AGUA POTABLE Y SANEAM	115454000 - GOBERNACIÓN DEL NORTE DE SANTANDER	-	6 805 623 180,00
5 4 08 24	PARTICIPACIÓN PARA AGUA POTABLE Y SANEAM	116363000 - GOBERNACIÓN DEL QUINDIO	-	1 439 375 250,00
5 4 08 24	PARTICIPACIÓN PARA AGUA POTABLE Y SANEAM	116666000 - GOBERNACIÓN DEL RISARALDA	-	2 399 640 426,00
5 4 08 24	PARTICIPACIÓN PARA AGUA POTABLE Y SANEAM	116868000 - GOBERNACIÓN DEL SANTANDER	-	7 269 326 922,00
5 4 08 24	PARTICIPACIÓN PARA AGUA POTABLE Y SANEAM	117070000 - GOBERNACIÓN DE SUCRE	-	4 992 600 126,00
5 4 08 24	PARTICIPACIÓN PARA AGUA POTABLE Y SANEAM	117373000 - GOBERNACIÓN DEL TOLIMA	-	5 234 314 464,00
5 4 08 24	PARTICIPACIÓN PARA AGUA POTABLE Y SANEAM	117676000 - GOBERNACIÓN DEL VALLE DEL CAUCA	-	12 293 107 104,00
5 4 08 24	PARTICIPACIÓN PARA AGUA POTABLE Y SANEAM	118181000 - GOBERNACIÓN DEL ARAUCA	-	1 896 350 004,00
5 4 08 24	PARTICIPACIÓN PARA AGUA POTABLE Y SANEAM	118585000 - GOBERNACIÓN DEL CASANARE	-	2 463 109 686,00
5 4 08 24	PARTICIPACIÓN PARA AGUA POTABLE Y SANEAM	118686000 - GOBERNACIÓN DEL PUTUMAYO	-	2 570 422 950,00
5 4 08 24	PARTICIPACIÓN PARA AGUA POTABLE Y SANEAM	118888000 - GOBERNACIÓN ARCHIPIÉLAGO DE SAN ANDRÉS, PROVIDENCIA Y SANTA CATALINA	-	2 290 993 776,00
5 4 08 24	PARTICIPACIÓN PARA AGUA POTABLE Y SANEAM	119191000 - GOBERNACIÓN DEL AMAZONAS	-	5 525 816 346,00
5 4 08 24	PARTICIPACIÓN PARA AGUA POTABLE Y SANEAM	119494000 - GOBERNACIÓN DEL GUAINIA	-	5 228 848 932,00
5 4 08 24	PARTICIPACIÓN PARA AGUA POTABLE Y SANEAM	119595000 - GOBERNACIÓN DEL GUAVIARE	-	748 288 680,00
5 4 08 24	PARTICIPACIÓN PARA AGUA POTABLE Y SANEAM	119797000 - GOBERNACIÓN DEL VAUPES	-	2 777 213 574,00
5 4 08 24	PARTICIPACIÓN PARA AGUA POTABLE Y SANEAM	119999000 - GOBERNACIÓN DEL VICHADA	-	922 799 076,00
5 4 08 24	PARTICIPACIÓN PARA AGUA POTABLE Y SANEAM	210005400 - LA UNIÓN - ANTIOQUIA	-	527 454 774,00
5 4 08 24	PARTICIPACIÓN PARA AGUA POTABLE Y SANEAM	210013300 - HATILLO DE LOBA	-	770 910 006,00
5 4 08 24	PARTICIPACIÓN PARA AGUA POTABLE Y SANEAM	210013600 - RIOVIEJO	-	724 898 676,00
5 4 08 24	PARTICIPACIÓN PARA AGUA POTABLE Y SANEAM	210015500 - OICATÁ	-	245 959 416,00
5 4 08 24	PARTICIPACIÓN PARA AGUA POTABLE Y SANEAM	210015600 - RÁQUIRA	-	450 007 854,00
5 4 08 24	PARTICIPACIÓN PARA AGUA POTABLE Y SANEAM	210019100 - BOLÍVAR - CAUCA	-	1 383 498 066,00
5 4 08 24	PARTICIPACIÓN PARA AGUA POTABLE Y SANEAM	210020400 - LA JAGUA DE IBIRICO	-	1 381 883 184,00
5 4 08 24	PARTICIPACIÓN PARA AGUA POTABLE Y SANEAM	210023300 - COTORRA	-	674 127 378,00
5 4 08 24	PARTICIPACIÓN PARA AGUA POTABLE Y SANEAM	210023500 - MOÑITOS	-	1 431 714 750,00
5 4 08 24	PARTICIPACIÓN PARA AGUA POTABLE Y SANEAM	210025200 - COGUA	-	463 095 174,00
5 4 08 24	PARTICIPACIÓN PARA AGUA POTABLE Y SANEAM	210027600 - RIO QUITO	-	835 607 982,00
5 4 08 24	PARTICIPACIÓN PARA AGUA POTABLE Y SANEAM	210027800 - UNGUÍA	-	760 586 478,00
5 4 08 24	PARTICIPACIÓN PARA AGUA POTABLE Y SANEAM	210050400 - LEJANÍAS	-	457 438 494,00
5 4 08 24	PARTICIPACIÓN PARA AGUA POTABLE Y SANEAM	210054800 - TEORAMA	-	906 465 582,00
5 4 08 24	PARTICIPACIÓN PARA AGUA POTABLE Y SANEAM	210066400 - LA VIRGINIA	-	585 223 818,00
5 4 08 24	PARTICIPACIÓN PARA AGUA POTABLE Y SANEAM	210068500 - OIBA	-	397 967 394,00
5 4 08 24	PARTICIPACIÓN PARA AGUA POTABLE Y SANEAM	210070400 - LA UNIÓN DE SUCRE	-	627 046 800,00
5 4 08 24	PARTICIPACIÓN PARA AGUA POTABLE Y SANEAM	210073200 - COELLO	-	386 545 158,00
5 4 08 24	PARTICIPACIÓN PARA AGUA POTABLE Y SANEAM	210076100 - BOLÍVAR - VALLE DEL CAUCA	-	533 711 766,00
5 4 08 24	PARTICIPACIÓN PARA AGUA POTABLE Y SANEAM	210076400 - LA UNIÓN - VALLE DEL CAUCA	-	687 273 924,00
5 4 08 24	PARTICIPACIÓN PARA AGUA POTABLE Y SANEAM	210081300 - FORTUL	-	1 018 245 582,00
5 4 08 24	PARTICIPACIÓN PARA AGUA POTABLE Y SANEAM	210085300 - SABANALARGA - CASANARE	-	245 385 372,00
5 4 08 24	PARTICIPACIÓN PARA AGUA POTABLE Y SANEAM	210085400 - TÁMARA	-	559 651 848,00
5 4 08 24	PARTICIPACIÓN PARA AGUA POTABLE Y SANEAM	210095200 - MIRAFLORES - GUAVIARE	-	681 929 670,00
5 4 08 24	PARTICIPACIÓN PARA AGUA POTABLE Y SANEAM	210105001 - MEDELLÍN	-	15 676 416 798,00
5 4 08 24	PARTICIPACIÓN PARA AGUA POTABLE Y SANEAM	210105101 - CIUDAD BOLIVAR	-	766 489 620,00
5 4 08 24	PARTICIPACIÓN PARA AGUA POTABLE Y SANEAM	210105501 - OLAYA	-	282 644 112,00
5 4 08 24	PARTICIPACIÓN PARA AGUA POTABLE Y SANEAM	210108001 - BARRANQUILLA, DISTRITO ESPECIAL, INDUSTRIAL Y PORTUARIO	-	13 751 150 958,00
5 4 08 24	PARTICIPACIÓN PARA AGUA POTABLE Y SANEAM	210111001 - BOGOTÁ D.C.	-	68 284 209 546,00
5 4 08 24	PARTICIPACIÓN PARA AGUA POTABLE Y SANEAM	210113001 - CARTAGENA DE INDIAS, DISTRITO TURISTICO Y CULTURAL	-	15 442 841 394,00
5 4 08 24	PARTICIPACIÓN PARA AGUA POTABLE Y SANEAM	210115001 - TUNJA	-	1 460 734 296,00
5 4 08 24	PARTICIPACIÓN PARA AGUA POTABLE Y SANEAM	210115401 - LA VICTORIA - BOYACA	-	278 777 310,00
5 4 08 24	PARTICIPACIÓN PARA AGUA POTABLE Y SANEAM	210117001 - MANIZALES	-	2 694 357 924,00
5 4 08 24	PARTICIPACIÓN PARA AGUA POTABLE Y SANEAM	210118001 - FLORENCIA - CAQUETÁ	-	3 597 081 666,00
5 4 08 24	PARTICIPACIÓN PARA AGUA POTABLE Y SANEAM	210119001 - POPAYÁN	-	4 134 001 938,00
5 4 08 24	PARTICIPACIÓN PARA AGUA POTABLE Y SANEAM	210119701 - SANTA ROSA - CAUCA	-	558 167 208,00
5 4 08 24	PARTICIPACIÓN PARA AGUA POTABLE Y SANEAM	210120001 - VALLEDUPAR	-	8 890 202 808,00
5 4 08 24	PARTICIPACIÓN PARA AGUA POTABLE Y SANEAM	210123001 - MONTERÍA	-	12 871 810 134,00
5 4 08 24	PARTICIPACIÓN PARA AGUA POTABLE Y SANEAM	210125001 - AGUA DE DIOS	-	431 387 520,00
5 4 08 24	PARTICIPACIÓN PARA AGUA POTABLE Y SANEAM	210127001 - QUIBDO	-	5 048 372 292,00
5 4 08 24	PARTICIPACIÓN PARA AGUA POTABLE Y SANEAM	210141001 - NEIVA	-	5 066 538 990,00
5 4 08 24	PARTICIPACIÓN PARA AGUA POTABLE Y SANEAM	210141801 - TERUEL	-	390 581 880,00
5 4 08 24	PARTICIPACIÓN PARA AGUA POTABLE Y SANEAM	210144001 - RIOHACHA	-	5 408 119 896,00
5 4 08 24	PARTICIPACIÓN PARA AGUA POTABLE Y SANEAM	210147001 - SANTA MARTA, DISTRITO TURISTICO, CULTURAL E HISTORICO	-	8 201 589 972,00
5 4 08 24	PARTICIPACIÓN PARA AGUA POTABLE Y SANEAM	210150001 - VILLAVICENCIO	-	7 029 633 294,00
5 4 08 24	PARTICIPACIÓN PARA AGUA POTABLE Y SANEAM	210152001 - SAN JUAN DE PASTO	-	4 904 457 384,00
5 4 08 24	PARTICIPACIÓN PARA AGUA POTABLE Y SANEAM	210154001 - SAN JOSÉ DE CUCUTA	-	10 534 320 186,00
5 4 08 24	PARTICIPACIÓN PARA AGUA POTABLE Y SANEAM	210163001 - ARMENIA - QUINDIO	-	2 526 700 986,00
5 4 08 24	PARTICIPACIÓN PARA AGUA POTABLE Y SANEAM	210163401 - LA TEBADA	-	808 432 074,00
5 4 08 24	PARTICIPACIÓN PARA AGUA POTABLE Y SANEAM	210166001 - PEREIRA	-	3 258 954 210,00

923272412 - Ministerio de Vivienda, Ciudad y Territorio
 ENTIDADES DE GOBIERNO
 01-04-2022 al 30-06-2022
 INFORMACIÓN CONTABLE PÚBLICA - CONVERGENCIA
 CGN2015_002_OPERACIONES_RECIPROCAS_CONVERGENCIA



La vivienda y el agua
 son de todos

Minivivienda

CODIGO	NOMBRE	ENTIDAD RECÍPROCA	VALOR CORRIENTE(Pesos)	VALOR NO CORRIENTE(Pesos)
5 4 08 24	PARTICIPACIÓN PARA AGUA POTABLE Y SANEAM	210168001 - BUCARAMANGA	-	3 410 973 132,00
5 4 08 24	PARTICIPACIÓN PARA AGUA POTABLE Y SANEAM	210168101 - BOLÍVAR - SANTANDER	-	509 150 052,00
5 4 08 24	PARTICIPACIÓN PARA AGUA POTABLE Y SANEAM	210170001 - SINCELEJO	-	5 893 411 050,00
5 4 08 24	PARTICIPACIÓN PARA AGUA POTABLE Y SANEAM	210173001 - IBAGUE	-	5 340 747 288,00
5 4 08 24	PARTICIPACIÓN PARA AGUA POTABLE Y SANEAM	210176001 - SANTIAGO DE CALI	-	15 864 420 384,00
5 4 08 24	PARTICIPACIÓN PARA AGUA POTABLE Y SANEAM	210181001 - ARAUCA	-	2 576 990 310,00
5 4 08 24	PARTICIPACIÓN PARA AGUA POTABLE Y SANEAM	210185001 - YOPAL	-	4 048 194 942,00
5 4 08 24	PARTICIPACIÓN PARA AGUA POTABLE Y SANEAM	210186001 - SAN MIGUEL DE MOCOA	-	1 155 651 534,00
5 4 08 24	PARTICIPACIÓN PARA AGUA POTABLE Y SANEAM	210191001 - LETICIA	-	1 762 105 884,00
5 4 08 24	PARTICIPACIÓN PARA AGUA POTABLE Y SANEAM	210194001 - PUERTO INÍRIDA	-	1 596 401 466,00
5 4 08 24	PARTICIPACIÓN PARA AGUA POTABLE Y SANEAM	210195001 - SAN JOSÉ DEL GUAVIARE	-	1 979 713 722,00
5 4 08 24	PARTICIPACIÓN PARA AGUA POTABLE Y SANEAM	210197001 - MITU	-	1 874 143 500,00
5 4 08 24	PARTICIPACIÓN PARA AGUA POTABLE Y SANEAM	210199001 - PUERTO CARREÑO	-	966 299 622,00
5 4 08 24	PARTICIPACIÓN PARA AGUA POTABLE Y SANEAM	210205002 - ABEJORRAL	-	634 862 994,00
5 4 08 24	PARTICIPACIÓN PARA AGUA POTABLE Y SANEAM	210225402 - LA VEGA - CUNDINAMARCA	-	521 381 058,00
5 4 08 24	PARTICIPACIÓN PARA AGUA POTABLE Y SANEAM	210263302 - GÉNOVA	-	373 579 242,00
5 4 08 24	PARTICIPACIÓN PARA AGUA POTABLE Y SANEAM	210268502 - ONZAGA	-	412 213 218,00
5 4 08 24	PARTICIPACIÓN PARA AGUA POTABLE Y SANEAM	210270702 - SAN JUAN DE BETULIA	-	608 788 302,00
5 4 08 24	PARTICIPACIÓN PARA AGUA POTABLE Y SANEAM	210315403 - LA UVITA	-	268 844 016,00
5 4 08 24	PARTICIPACIÓN PARA AGUA POTABLE Y SANEAM	210341503 - OPOKAPA	-	530 229 720,00
5 4 08 24	PARTICIPACIÓN PARA AGUA POTABLE Y SANEAM	210347703 - SAN ZENÓN	-	563 236 944,00
5 4 08 24	PARTICIPACIÓN PARA AGUA POTABLE Y SANEAM	210352203 - COLÓN (GÉNOVA) - NARIÑO	-	408 292 392,00
5 4 08 24	PARTICIPACIÓN PARA AGUA POTABLE Y SANEAM	210354003 - ÁBREGO	-	1 199 687 106,00
5 4 08 24	PARTICIPACIÓN PARA AGUA POTABLE Y SANEAM	210376403 - LA VICTORIA - VALLE DEL CAUCA	-	415 938 852,00
5 4 08 24	PARTICIPACIÓN PARA AGUA POTABLE Y SANEAM	210405004 - ABRIQUI	-	234 127 974,00
5 4 08 24	PARTICIPACIÓN PARA AGUA POTABLE Y SANEAM	210405604 - REMEDIOS	-	976 231 464,00
5 4 08 24	PARTICIPACIÓN PARA AGUA POTABLE Y SANEAM	210415104 - BOYACÁ	-	365 540 058,00
5 4 08 24	PARTICIPACIÓN PARA AGUA POTABLE Y SANEAM	210415204 - CÓMBITA	-	428 151 852,00
5 4 08 24	PARTICIPACIÓN PARA AGUA POTABLE Y SANEAM	210415804 - TIBANÁ	-	425 573 964,00
5 4 08 24	PARTICIPACIÓN PARA AGUA POTABLE Y SANEAM	210470204 - COLOSÓ (RICAURTE)	-	839 065 494,00
5 4 08 24	PARTICIPACIÓN PARA AGUA POTABLE Y SANEAM	210473504 - ORTEGA	-	1 060 817 106,00
5 4 08 24	PARTICIPACIÓN PARA AGUA POTABLE Y SANEAM	210518205 - CURILLO	-	504 343 002,00
5 4 08 24	PARTICIPACIÓN PARA AGUA POTABLE Y SANEAM	210525805 - TIBACUY	-	225 301 056,00
5 4 08 24	PARTICIPACIÓN PARA AGUA POTABLE Y SANEAM	210527205 - CONDOTO	-	1 058 262 594,00
5 4 08 24	PARTICIPACIÓN PARA AGUA POTABLE Y SANEAM	210547205 - CONCORDIA - MAGDALENA	-	554 166 702,00
5 4 08 24	PARTICIPACIÓN PARA AGUA POTABLE Y SANEAM	210547605 - REMOLINO	-	469 802 916,00
5 4 08 24	PARTICIPACIÓN PARA AGUA POTABLE Y SANEAM	210552405 - LEIVA	-	568 517 544,00
5 4 08 24	PARTICIPACIÓN PARA AGUA POTABLE Y SANEAM	210554405 - LOS PATIOS	-	1 300 057 842,00
5 4 08 24	PARTICIPACIÓN PARA AGUA POTABLE Y SANEAM	210568705 - SANTA BÁRBARA - SANTANDER	-	266 562 006,00
5 4 08 24	PARTICIPACIÓN PARA AGUA POTABLE Y SANEAM	210605206 - CONCEPCIÓN - ANTIOQUIA	-	330 913 308,00
5 4 08 24	PARTICIPACIÓN PARA AGUA POTABLE Y SANEAM	210605306 - GIRALDO	-	359 204 184,00
5 4 08 24	PARTICIPACIÓN PARA AGUA POTABLE Y SANEAM	210608606 - REPELÓN	-	942 109 410,00
5 4 08 24	PARTICIPACIÓN PARA AGUA POTABLE Y SANEAM	210613006 - ACHÍ	-	1 137 081 714,00
5 4 08 24	PARTICIPACIÓN PARA AGUA POTABLE Y SANEAM	210615106 - BRICEÑO - BOYACA	-	278 542 608,00
5 4 08 24	PARTICIPACIÓN PARA AGUA POTABLE Y SANEAM	210615806 - TIBASOSA	-	384 177 720,00
5 4 08 24	PARTICIPACIÓN PARA AGUA POTABLE Y SANEAM	210625506 - VENEZIA - CUNDINAMARCA	-	248 636 772,00
5 4 08 24	PARTICIPACIÓN PARA AGUA POTABLE Y SANEAM	210627006 - ACANDÍ	-	698 530 968,00
5 4 08 24	PARTICIPACIÓN PARA AGUA POTABLE Y SANEAM	210641006 - ACEVEDO	-	1 101 576 504,00
5 4 08 24	PARTICIPACIÓN PARA AGUA POTABLE Y SANEAM	210641206 - COLOMBIA	-	531 503 652,00
5 4 08 24	PARTICIPACIÓN PARA AGUA POTABLE Y SANEAM	210641306 - GIGANTE	-	774 014 064,00
5 4 08 24	PARTICIPACIÓN PARA AGUA POTABLE Y SANEAM	210650006 - ACACIAS	-	1 612 844 322,00
5 4 08 24	PARTICIPACIÓN PARA AGUA POTABLE Y SANEAM	210650606 - RESTREPO - META	-	510 230 610,00
5 4 08 24	PARTICIPACIÓN PARA AGUA POTABLE Y SANEAM	210652506 - OSPINA	-	361 941 618,00
5 4 08 24	PARTICIPACIÓN PARA AGUA POTABLE Y SANEAM	210654206 - CONVENCION	-	821 146 740,00
5 4 08 24	PARTICIPACIÓN PARA AGUA POTABLE Y SANEAM	210668406 - LEBRUA	-	1 031 951 946,00
5 4 08 24	PARTICIPACIÓN PARA AGUA POTABLE Y SANEAM	210676306 - GINEBRA	-	523 794 624,00
5 4 08 24	PARTICIPACIÓN PARA AGUA POTABLE Y SANEAM	210676606 - RESTREPO - VALLE DEL CAUCA	-	447 471 336,00
5 4 08 24	PARTICIPACIÓN PARA AGUA POTABLE Y SANEAM	210705107 - BRICEÑO - ANTIOQUIA	-	490 653 396,00
5 4 08 24	PARTICIPACIÓN PARA AGUA POTABLE Y SANEAM	210705607 - EL RETIRO	-	368 309 862,00
5 4 08 24	PARTICIPACIÓN PARA AGUA POTABLE Y SANEAM	210715407 - VILLA DE LEYVA	-	447 607 356,00
5 4 08 24	PARTICIPACIÓN PARA AGUA POTABLE Y SANEAM	210715507 - OTANCHE	-	540 772 104,00
5 4 08 24	PARTICIPACIÓN PARA AGUA POTABLE Y SANEAM	210719807 - TIMBIO	-	926 017 494,00
5 4 08 24	PARTICIPACIÓN PARA AGUA POTABLE Y SANEAM	210723807 - TIERRALTA	-	3 293 521 464,00
5 4 08 24	PARTICIPACIÓN PARA AGUA POTABLE Y SANEAM	210725307 - GIRARDOT	-	994 032 312,00
5 4 08 24	PARTICIPACIÓN PARA AGUA POTABLE Y SANEAM	210725407 - LENGUAZQUE	-	396 149 322,00
5 4 08 24	PARTICIPACIÓN PARA AGUA POTABLE Y SANEAM	210725807 - TIBIRITA	-	270 229 488,00
5 4 08 24	PARTICIPACIÓN PARA AGUA POTABLE Y SANEAM	210741807 - TIMANÁ	-	601 249 806,00
5 4 08 24	PARTICIPACIÓN PARA AGUA POTABLE Y SANEAM	210747707 - SANTA ANA	-	922 670 976,00
5 4 08 24	PARTICIPACIÓN PARA AGUA POTABLE Y SANEAM	210752207 - CONSACÁ	-	493 505 856,00
5 4 08 24	PARTICIPACIÓN PARA AGUA POTABLE Y SANEAM	210768207 - CONCEPCIÓN - SANTANDER	-	317 500 830,00
5 4 08 24	PARTICIPACIÓN PARA AGUA POTABLE Y SANEAM	210768307 - GIRÓN	-	2 706 820 878,00
5 4 08 24	PARTICIPACIÓN PARA AGUA POTABLE Y SANEAM	210805308 - GIRARDOTA	-	966 707 394,00
5 4 08 24	PARTICIPACIÓN PARA AGUA POTABLE Y SANEAM	210815808 - TINJACÁ	-	315 659 796,00
5 4 08 24	PARTICIPACIÓN PARA AGUA POTABLE Y SANEAM	210870508 - OVEJAS	-	877 364 460,00
5 4 08 24	PARTICIPACIÓN PARA AGUA POTABLE Y SANEAM	210870708 - SAN MARCOS	-	1 645 902 150,00
5 4 08 24	PARTICIPACIÓN PARA AGUA POTABLE Y SANEAM	210873408 - LÉRIDA	-	533 537 172,00
5 4 08 24	PARTICIPACIÓN PARA AGUA POTABLE Y SANEAM	210905209 - CONCORDIA - ANTIOQUIA	-	755 403 192,00
5 4 08 24	PARTICIPACIÓN PARA AGUA POTABLE Y SANEAM	210905809 - TITIRIBÍ	-	443 917 116,00
5 4 08 24	PARTICIPACIÓN PARA AGUA POTABLE Y SANEAM	210915109 - BUENAVISTA - BOYACA	-	317 827 782,00
5 4 08 24	PARTICIPACIÓN PARA AGUA POTABLE Y SANEAM	210919809 - TIMBIQUÍ	-	1 429 061 364,00
5 4 08 24	PARTICIPACIÓN PARA AGUA POTABLE Y SANEAM	210954109 - BUCARASICA	-	542 720 502,00

923272412 - Ministerio de Vivienda, Ciudad y Territorio
ENTIDADES DE GOBIERNO
01-04-2022 al 30-06-2022
INFORMACIÓN CONTABLE PÚBLICA - CONVERGENCIA
CGN2015_002_OPERACIONES_RECIPROCAS_CONVERGENCIA



La vivienda y el agua
son de todos

Minivivienda

CODIGO	NOMBRE	ENTIDAD RECIPROCA	VALOR CORRIENTE(Pesos)	VALOR NO CORRIENTE(Pesos)
5 4 08 24	PARTICIPACIÓN PARA AGUA POTABLE Y SANEAM	210968209 - CONFINES	-	219 788 820,00
5 4 08 24	PARTICIPACIÓN PARA AGUA POTABLE Y SANEAM	210976109 - BUENAVENTURA	-	7 844 011 194,00
5 4 08 24	PARTICIPACIÓN PARA AGUA POTABLE Y SANEAM	211005310 - GÓMEZ PLATA	-	418 460 184,00
5 4 08 24	PARTICIPACIÓN PARA AGUA POTABLE Y SANEAM	211013810 - TIQUISIO	-	1 092 184 956,00
5 4 08 24	PARTICIPACIÓN PARA AGUA POTABLE Y SANEAM	211015810 - TIPACQUE	-	402 303 918,00
5 4 08 24	PARTICIPACIÓN PARA AGUA POTABLE Y SANEAM	211018410 - LA MONTAÑA	-	823 054 614,00
5 4 08 24	PARTICIPACIÓN PARA AGUA POTABLE Y SANEAM	211018610 - SAN JOSÉ DE LA FRAGUA	-	628 914 732,00
5 4 08 24	PARTICIPACIÓN PARA AGUA POTABLE Y SANEAM	211019110 - BUENOS AIRES	-	1 016 674 512,00
5 4 08 24	PARTICIPACIÓN PARA AGUA POTABLE Y SANEAM	211020310 - GONZÁLEZ	-	421 056 276,00
5 4 08 24	PARTICIPACIÓN PARA AGUA POTABLE Y SANEAM	211020710 - SAN ALBERTO	-	839 576 598,00
5 4 08 24	PARTICIPACIÓN PARA AGUA POTABLE Y SANEAM	211027810 - UNIÓN PANAMERICANA	-	739 443 660,00
5 4 08 24	PARTICIPACIÓN PARA AGUA POTABLE Y SANEAM	211044110 - EL MOLINO	-	536 157 792,00
5 4 08 24	PARTICIPACIÓN PARA AGUA POTABLE Y SANEAM	211050110 - BARRANCA DE UPIÁ	-	407 602 404,00
5 4 08 24	PARTICIPACIÓN PARA AGUA POTABLE Y SANEAM	211052110 - BUESACO	-	788 957 466,00
5 4 08 24	PARTICIPACIÓN PARA AGUA POTABLE Y SANEAM	211052210 - CONTADERO	-	361 231 482,00
5 4 08 24	PARTICIPACIÓN PARA AGUA POTABLE Y SANEAM	211054810 - TIBÚ	-	1 989 376 746,00
5 4 08 24	PARTICIPACIÓN PARA AGUA POTABLE Y SANEAM	211070110 - BUENAVISTA - SUCRE	-	655 485 618,00
5 4 08 24	PARTICIPACIÓN PARA AGUA POTABLE Y SANEAM	211085010 - AGUAZUL	-	968 401 560,00
5 4 08 24	PARTICIPACIÓN PARA AGUA POTABLE Y SANEAM	211085410 - TAURAMENA	-	845 622 864,00
5 4 08 24	PARTICIPACIÓN PARA AGUA POTABLE Y SANEAM	211105411 - LIBORINA	-	465 285 576,00
5 4 08 24	PARTICIPACIÓN PARA AGUA POTABLE Y SANEAM	211115511 - PACHAVITA	-	238 535 856,00
5 4 08 24	PARTICIPACIÓN PARA AGUA POTABLE Y SANEAM	211120011 - AGUACHICA	-	2 239 803 114,00
5 4 08 24	PARTICIPACIÓN PARA AGUA POTABLE Y SANEAM	211150711 - VISTA HERMOSA	-	902 718 366,00
5 4 08 24	PARTICIPACIÓN PARA AGUA POTABLE Y SANEAM	211152411 - LINARES	-	416 758 482,00
5 4 08 24	PARTICIPACIÓN PARA AGUA POTABLE Y SANEAM	211163111 - BUENAVISTA - QUINDIO	-	294 597 048,00
5 4 08 24	PARTICIPACIÓN PARA AGUA POTABLE Y SANEAM	211168211 - CONTRATACIÓN	-	246 392 298,00
5 4 08 24	PARTICIPACIÓN PARA AGUA POTABLE Y SANEAM	211173411 - EL LIBANO	-	845 949 966,00
5 4 08 24	PARTICIPACIÓN PARA AGUA POTABLE Y SANEAM	211176111 - GUADALAJARA DE BUGA	-	1 492 291 626,00
5 4 08 24	PARTICIPACIÓN PARA AGUA POTABLE Y SANEAM	211205212 - COPACABANA	-	1 161 399 708,00
5 4 08 24	PARTICIPACIÓN PARA AGUA POTABLE Y SANEAM	211213212 - CÓRDOBA - BOLIVAR	-	666 637 146,00
5 4 08 24	PARTICIPACIÓN PARA AGUA POTABLE Y SANEAM	211215212 - COPER	-	301 032 300,00
5 4 08 24	PARTICIPACIÓN PARA AGUA POTABLE Y SANEAM	211219212 - CORINTO	-	1 010 138 346,00
5 4 08 24	PARTICIPACIÓN PARA AGUA POTABLE Y SANEAM	211225312 - GRANADA - CUNDINAMARCA	-	300 774 516,00
5 4 08 24	PARTICIPACIÓN PARA AGUA POTABLE Y SANEAM	211225612 - RICAURTE - CUNDINAMARCA	-	407 748 642,00
5 4 08 24	PARTICIPACIÓN PARA AGUA POTABLE Y SANEAM	211252612 - RICAURTE - NARIÑO	-	1 202 486 712,00
5 4 08 24	PARTICIPACIÓN PARA AGUA POTABLE Y SANEAM	211263212 - CÓRDOBA - QUINDIO	-	338 247 624,00
5 4 08 24	PARTICIPACIÓN PARA AGUA POTABLE Y SANEAM	211305113 - BURITICA	-	523 513 848,00
5 4 08 24	PARTICIPACIÓN PARA AGUA POTABLE Y SANEAM	211305313 - GRANADA - ANTIOQUIA	-	426 764 760,00
5 4 08 24	PARTICIPACIÓN PARA AGUA POTABLE Y SANEAM	211317013 - AGUADAS - CALDAS	-	600 997 506,00
5 4 08 24	PARTICIPACIÓN PARA AGUA POTABLE Y SANEAM	211317513 - PÁCORO	-	498 207 834,00
5 4 08 24	PARTICIPACIÓN PARA AGUA POTABLE Y SANEAM	211319513 - PADILLA	-	387 781 878,00
5 4 08 24	PARTICIPACIÓN PARA AGUA POTABLE Y SANEAM	211320013 - AGUSTÍN CODAZZI	-	1 821 701 364,00
5 4 08 24	PARTICIPACIÓN PARA AGUA POTABLE Y SANEAM	211325513 - PACHO	-	711 002 898,00
5 4 08 24	PARTICIPACIÓN PARA AGUA POTABLE Y SANEAM	211327413 - LLORO	-	1 000 759 824,00
5 4 08 24	PARTICIPACIÓN PARA AGUA POTABLE Y SANEAM	211341013 - EL AGRAO	-	456 139 890,00
5 4 08 24	PARTICIPACIÓN PARA AGUA POTABLE Y SANEAM	211350313 - GRANADA - META	-	1 781 129 790,00
5 4 08 24	PARTICIPACIÓN PARA AGUA POTABLE Y SANEAM	211354313 - GRAMALOTE	-	406 877 448,00
5 4 08 24	PARTICIPACIÓN PARA AGUA POTABLE Y SANEAM	211368013 - AGUADA - SANTANDER	-	194 997 474,00
5 4 08 24	PARTICIPACIÓN PARA AGUA POTABLE Y SANEAM	211370713 - SAN ONOFRE	-	1 599 713 988,00
5 4 08 24	PARTICIPACIÓN PARA AGUA POTABLE Y SANEAM	211376113 - BUGALAGRANDE	-	587 413 794,00
5 4 08 24	PARTICIPACIÓN PARA AGUA POTABLE Y SANEAM	211415114 - BUSBANZÁ	-	280 831 038,00
5 4 08 24	PARTICIPACIÓN PARA AGUA POTABLE Y SANEAM	211415514 - PÁEZ	-	333 202 236,00
5 4 08 24	PARTICIPACIÓN PARA AGUA POTABLE Y SANEAM	211415814 - TOCA	-	395 394 498,00
5 4 08 24	PARTICIPACIÓN PARA AGUA POTABLE Y SANEAM	211417614 - RIOSUCIO - CALDAS	-	1 341 767 214,00
5 4 08 24	PARTICIPACIÓN PARA AGUA POTABLE Y SANEAM	211420614 - RÍO DE ORO	-	697 314 672,00
5 4 08 24	PARTICIPACIÓN PARA AGUA POTABLE Y SANEAM	211425214 - COTA	-	436 077 366,00
5 4 08 24	PARTICIPACIÓN PARA AGUA POTABLE Y SANEAM	211505315 - GUADALUPE - ANTIOQUIA	-	428 418 654,00
5 4 08 24	PARTICIPACIÓN PARA AGUA POTABLE Y SANEAM	211505615 - RIONEGRO - ANTIOQUIA	-	1 296 034 518,00
5 4 08 24	PARTICIPACIÓN PARA AGUA POTABLE Y SANEAM	211515215 - CORRALES	-	272 039 508,00
5 4 08 24	PARTICIPACIÓN PARA AGUA POTABLE Y SANEAM	211525815 - TOCAIMA	-	555 031 584,00
5 4 08 24	PARTICIPACIÓN PARA AGUA POTABLE Y SANEAM	211527615 - RIOSUCIO - CHOCÓ	-	2 447 777 310,00
5 4 08 24	PARTICIPACIÓN PARA AGUA POTABLE Y SANEAM	211541615 - RIVERA	-	712 255 554,00
5 4 08 24	PARTICIPACIÓN PARA AGUA POTABLE Y SANEAM	211552215 - CÓRDOBA - NARIÑO	-	555 246 774,00
5 4 08 24	PARTICIPACIÓN PARA AGUA POTABLE Y SANEAM	211568615 - RIONEGRO - SANTANDER	-	835 087 794,00
5 4 08 24	PARTICIPACIÓN PARA AGUA POTABLE Y SANEAM	211570215 - COROZAL	-	1 533 271 374,00
5 4 08 24	PARTICIPACIÓN PARA AGUA POTABLE Y SANEAM	211585015 - CHÁMEZA	-	287 965 722,00
5 4 08 24	PARTICIPACIÓN PARA AGUA POTABLE Y SANEAM	211585315 - SÁCAMA	-	335 558 520,00
5 4 08 24	PARTICIPACIÓN PARA AGUA POTABLE Y SANEAM	211595015 - CALAMAR - GUAVIARE	-	766 058 636,00
5 4 08 24	PARTICIPACIÓN PARA AGUA POTABLE Y SANEAM	211615516 - PAIPA	-	696 653 232,00
5 4 08 24	PARTICIPACIÓN PARA AGUA POTABLE Y SANEAM	211615816 - TOGUÍ	-	375 892 494,00
5 4 08 24	PARTICIPACIÓN PARA AGUA POTABLE Y SANEAM	211617616 - RISARALDA	-	512 021 982,00
5 4 08 24	PARTICIPACIÓN PARA AGUA POTABLE Y SANEAM	211641016 - AÍPE	-	645 643 392,00
5 4 08 24	PARTICIPACIÓN PARA AGUA POTABLE Y SANEAM	211673616 - RIOBLANCO	-	947 241 006,00
5 4 08 24	PARTICIPACIÓN PARA AGUA POTABLE Y SANEAM	211676616 - RIOFRÍO	-	467 727 426,00
5 4 08 24	PARTICIPACIÓN PARA AGUA POTABLE Y SANEAM	211715317 - GUACAMAYAS	-	297 739 920,00
5 4 08 24	PARTICIPACIÓN PARA AGUA POTABLE Y SANEAM	211719517 - PÁEZ (BELALCÁZAR)	-	1 794 242 304,00
5 4 08 24	PARTICIPACIÓN PARA AGUA POTABLE Y SANEAM	211720517 - PAILITAS	-	756 568 770,00
5 4 08 24	PARTICIPACIÓN PARA AGUA POTABLE Y SANEAM	211723417 - SANTA CRUZ DE LORICA	-	2 866 975 128,00
5 4 08 24	PARTICIPACIÓN PARA AGUA POTABLE Y SANEAM	211725317 - GUACHETÁ	-	442 525 128,00
5 4 08 24	PARTICIPACIÓN PARA AGUA POTABLE Y SANEAM	211725817 - TOCANCIPÁ	-	665 118 816,00
5 4 08 24	PARTICIPACIÓN PARA AGUA POTABLE Y SANEAM	211725317 - GUACHUCAL	-	575 208 954,00

923272412 - Ministerio de Vivienda, Ciudad y Territorio
ENTIDADES DE GOBIERNO
01-04-2022 al 30-06-2022
INFORMACIÓN CONTABLE PÚBLICA - CONVERGENCIA
CGN2015_002_OPERACIONES_RECIPROCAS_CONVERGENCIA



La vivienda y el agua
son de todos

Minivivienda

CODIGO	NOMBRE	ENTIDAD RECÍPROCA	VALOR CORRIENTE(Pesos)	VALOR NO CORRIENTE(Pesos)
5 4 08 24	PARTICIPACIÓN PARA AGUA POTABLE Y SANEAM	211768217 - COROMORO	-	389 271 792,00
5 4 08 24	PARTICIPACIÓN PARA AGUA POTABLE Y SANEAM	211770717 - SAN PEDRO - SUCRE	-	815 715 480,00
5 4 08 24	PARTICIPACIÓN PARA AGUA POTABLE Y SANEAM	211773217 - COYAIMA	-	1 018 487 334,00
5 4 08 24	PARTICIPACIÓN PARA AGUA POTABLE Y SANEAM	211805318 - GUARNE	-	1 047 098 424,00
5 4 08 24	PARTICIPACIÓN PARA AGUA POTABLE Y SANEAM	211815218 - COVARACHÍA	-	324 111 336,00
5 4 08 24	PARTICIPACIÓN PARA AGUA POTABLE Y SANEAM	211815518 - PAJARITO	-	280 742 148,00
5 4 08 24	PARTICIPACIÓN PARA AGUA POTABLE Y SANEAM	211819318 - GUAPI	-	1 565 612 724,00
5 4 08 24	PARTICIPACIÓN PARA AGUA POTABLE Y SANEAM	211819418 - LÓPEZ DE MICAY	-	1 056 780 948,00
5 4 08 24	PARTICIPACIÓN PARA AGUA POTABLE Y SANEAM	211825518 - PAIME	-	488 667 162,00
5 4 08 24	PARTICIPACIÓN PARA AGUA POTABLE Y SANEAM	211825718 - SASAIMA	-	414 992 910,00
5 4 08 24	PARTICIPACIÓN PARA AGUA POTABLE Y SANEAM	211841518 - PAICOL	-	354 810 798,00
5 4 08 24	PARTICIPACIÓN PARA AGUA POTABLE Y SANEAM	211847318 - GUAMAL - MAGDALENA	-	983 788 200,00
5 4 08 24	PARTICIPACIÓN PARA AGUA POTABLE Y SANEAM	211850318 - GUAMAL - META	-	507 737 394,00
5 4 08 24	PARTICIPACIÓN PARA AGUA POTABLE Y SANEAM	211852418 - LOS ANDES (SOTOMAYOR)	-	633 688 428,00
5 4 08 24	PARTICIPACIÓN PARA AGUA POTABLE Y SANEAM	211854418 - LOURDES	-	357 338 082,00
5 4 08 24	PARTICIPACIÓN PARA AGUA POTABLE Y SANEAM	211854518 - PAMPLONA	-	881 569 986,00
5 4 08 24	PARTICIPACIÓN PARA AGUA POTABLE Y SANEAM	211866318 - GUÁTICA	-	435 461 982,00
5 4 08 24	PARTICIPACIÓN PARA AGUA POTABLE Y SANEAM	211868318 - GUACA	-	348 580 152,00
5 4 08 24	PARTICIPACIÓN PARA AGUA POTABLE Y SANEAM	211868418 - LOS SANTOS	-	626 876 310,00
5 4 08 24	PARTICIPACIÓN PARA AGUA POTABLE Y SANEAM	211870418 - LOS PALMITOS	-	835 589 424,00
5 4 08 24	PARTICIPACIÓN PARA AGUA POTABLE Y SANEAM	211876318 - SAN JUAN BAUTISTA DE GUACARI	-	662 075 262,00
5 4 08 24	PARTICIPACIÓN PARA AGUA POTABLE Y SANEAM	211905819 - TOLEDO - ANTIOQUIA	-	414 500 700,00
5 4 08 24	PARTICIPACIÓN PARA AGUA POTABLE Y SANEAM	211923419 - LOS CÓRDOBAS	-	1 264 994 034,00
5 4 08 24	PARTICIPACIÓN PARA AGUA POTABLE Y SANEAM	211925019 - ALBÁN	-	345 932 634,00
5 4 08 24	PARTICIPACIÓN PARA AGUA POTABLE Y SANEAM	211941319 - GUADALUPE - HUILA	-	704 354 538,00
5 4 08 24	PARTICIPACIÓN PARA AGUA POTABLE Y SANEAM	211952019 - ALBÁN (SAN JOSÉ)	-	660 454 884,00
5 4 08 24	PARTICIPACIÓN PARA AGUA POTABLE Y SANEAM	211973319 - EL GUAMO - TOLIMA	-	889 377 282,00
5 4 08 24	PARTICIPACIÓN PARA AGUA POTABLE Y SANEAM	211986219 - COLÓN - PUTUMAYO	-	247 903 752,00
5 4 08 24	PARTICIPACIÓN PARA AGUA POTABLE Y SANEAM	212005120 - CÁCERES	-	1 425 672 900,00
5 4 08 24	PARTICIPACIÓN PARA AGUA POTABLE Y SANEAM	212008520 - PALMAR DE VARELA	-	976 256 688,00
5 4 08 24	PARTICIPACIÓN PARA AGUA POTABLE Y SANEAM	212013620 - SAN CRISTÓBAL	-	470 984 430,00
5 4 08 24	PARTICIPACIÓN PARA AGUA POTABLE Y SANEAM	212015720 - SATIVANORTE	-	329 241 198,00
5 4 08 24	PARTICIPACIÓN PARA AGUA POTABLE Y SANEAM	212015820 - TÓPAGA	-	286 617 684,00
5 4 08 24	PARTICIPACIÓN PARA AGUA POTABLE Y SANEAM	212025120 - CABRERA - CUNDINAMARCA	-	285 600 114,00
5 4 08 24	PARTICIPACIÓN PARA AGUA POTABLE Y SANEAM	212025320 - GUADUAS	-	903 919 350,00
5 4 08 24	PARTICIPACIÓN PARA AGUA POTABLE Y SANEAM	212041020 - ALGECIRAS	-	816 841 200,00
5 4 08 24	PARTICIPACIÓN PARA AGUA POTABLE Y SANEAM	212044420 - LA JAGUA DEL PILAR	-	425 382 570,00
5 4 08 24	PARTICIPACIÓN PARA AGUA POTABLE Y SANEAM	212047720 - SANTA BÁRBARA DE PINTO	-	702 852 522,00
5 4 08 24	PARTICIPACIÓN PARA AGUA POTABLE Y SANEAM	212052320 - GUAITARILLA	-	396 790 614,00
5 4 08 24	PARTICIPACIÓN PARA AGUA POTABLE Y SANEAM	212052520 - FRANCISCO PIZARRO (SALAHONDA)	-	934 510 668,00
5 4 08 24	PARTICIPACIÓN PARA AGUA POTABLE Y SANEAM	212052720 - SAPUYES	-	419 533 806,00
5 4 08 24	PARTICIPACIÓN PARA AGUA POTABLE Y SANEAM	212054520 - PAMPLONITA	-	355 377 630,00
5 4 08 24	PARTICIPACIÓN PARA AGUA POTABLE Y SANEAM	212054720 - SARDINATA	-	1 053 824 514,00
5 4 08 24	PARTICIPACIÓN PARA AGUA POTABLE Y SANEAM	212054820 - TOLEDO - NORTE DE SANTANDER	-	718 960 686,00
5 4 08 24	PARTICIPACIÓN PARA AGUA POTABLE Y SANEAM	212068020 - ALBANIA - SANTANDER	-	284 915 268,00
5 4 08 24	PARTICIPACIÓN PARA AGUA POTABLE Y SANEAM	212068320 - GUADALUPE - SANTANDER	-	314 085 606,00
5 4 08 24	PARTICIPACIÓN PARA AGUA POTABLE Y SANEAM	212068720 - SANTA HELENA DE OPÓN	-	342 632 502,00
5 4 08 24	PARTICIPACIÓN PARA AGUA POTABLE Y SANEAM	212068820 - TONA	-	388 753 914,00
5 4 08 24	PARTICIPACIÓN PARA AGUA POTABLE Y SANEAM	212070820 - SANTIAGO DE TOLÚ	-	1 082 538 000,00
5 4 08 24	PARTICIPACIÓN PARA AGUA POTABLE Y SANEAM	212073520 - PALOCABILDO	-	438 508 362,00
5 4 08 24	PARTICIPACIÓN PARA AGUA POTABLE Y SANEAM	212076020 - ALCALÁ	-	495 204 834,00
5 4 08 24	PARTICIPACIÓN PARA AGUA POTABLE Y SANEAM	212076520 - PALMIRA	-	3 997 191 486,00
5 4 08 24	PARTICIPACIÓN PARA AGUA POTABLE Y SANEAM	212081220 - CRAVO NORTE	-	436 742 388,00
5 4 08 24	PARTICIPACIÓN PARA AGUA POTABLE Y SANEAM	212086320 - ORITO	-	1 405 222 878,00
5 4 08 24	PARTICIPACIÓN PARA AGUA POTABLE Y SANEAM	212105021 - ALEJANDRÍA	-	343 015 344,00
5 4 08 24	PARTICIPACIÓN PARA AGUA POTABLE Y SANEAM	212105321 - GUATAPÉ	-	278 767 746,00
5 4 08 24	PARTICIPACIÓN PARA AGUA POTABLE Y SANEAM	212108421 - LURUACO	-	949 980 840,00
5 4 08 24	PARTICIPACIÓN PARA AGUA POTABLE Y SANEAM	212115621 - RONDÓN	-	283 708 014,00
5 4 08 24	PARTICIPACIÓN PARA AGUA POTABLE Y SANEAM	212119821 - TORIBÍO	-	1 094 544 054,00
5 4 08 24	PARTICIPACIÓN PARA AGUA POTABLE Y SANEAM	212120621 - LA PAZ (ROBLES) - CESAR	-	987 341 940,00
5 4 08 24	PARTICIPACIÓN PARA AGUA POTABLE Y SANEAM	212152621 - ROBERTO PAYÁN (SAN JOSÉ)	-	985 764 720,00
5 4 08 24	PARTICIPACIÓN PARA AGUA POTABLE Y SANEAM	212168121 - CABRERA - SANTANDER	-	249 383 616,00
5 4 08 24	PARTICIPACIÓN PARA AGUA POTABLE Y SANEAM	212213222 - CLEMENCIA	-	1 288 962 186,00
5 4 08 24	PARTICIPACIÓN PARA AGUA POTABLE Y SANEAM	212215022 - ALMEIDA	-	246 722 994,00
5 4 08 24	PARTICIPACIÓN PARA AGUA POTABLE Y SANEAM	212215322 - GUATEQUE	-	398 228 178,00
5 4 08 24	PARTICIPACIÓN PARA AGUA POTABLE Y SANEAM	212215522 - PANQUEBA	-	280 644 540,00
5 4 08 24	PARTICIPACIÓN PARA AGUA POTABLE Y SANEAM	212215822 - TOTA	-	347 878 620,00
5 4 08 24	PARTICIPACIÓN PARA AGUA POTABLE Y SANEAM	212219022 - ALMAGUER	-	912 614 172,00
5 4 08 24	PARTICIPACIÓN PARA AGUA POTABLE Y SANEAM	212219622 - ROSAS	-	592 198 332,00
5 4 08 24	PARTICIPACIÓN PARA AGUA POTABLE Y SANEAM	212225322 - GUASCA	-	393 876 444,00
5 4 08 24	PARTICIPACIÓN PARA AGUA POTABLE Y SANEAM	212225202 - ALDANA	-	364 021 026,00
5 4 08 24	PARTICIPACIÓN PARA AGUA POTABLE Y SANEAM	212268322 - GUAPOTÁ	-	214 281 576,00
5 4 08 24	PARTICIPACIÓN PARA AGUA POTABLE Y SANEAM	212268522 - PALMAR	-	208 752 402,00
5 4 08 24	PARTICIPACIÓN PARA AGUA POTABLE Y SANEAM	212273622 - RONCESVALLES	-	326 274 324,00
5 4 08 24	PARTICIPACIÓN PARA AGUA POTABLE Y SANEAM	212276122 - CAICEDONIA	-	573 391 758,00
5 4 08 24	PARTICIPACIÓN PARA AGUA POTABLE Y SANEAM	212276622 - ROLDANILLO	-	758 948 652,00
5 4 08 24	PARTICIPACIÓN PARA AGUA POTABLE Y SANEAM	212315223 - CUBARÁ	-	895 052 820,00
5 4 08 24	PARTICIPACIÓN PARA AGUA POTABLE Y SANEAM	212315723 - SATIVASUR	-	271 815 120,00
5 4 08 24	PARTICIPACIÓN PARA AGUA POTABLE Y SANEAM	212325123 - CACHIPAY	-	345 210 606,00
5 4 08 24	PARTICIPACIÓN PARA AGUA POTABLE Y SANEAM	212325823 - TOPAIPÍ	-	441 844 932,00

923272412 - Ministerio de Vivienda, Ciudad y Territorio
ENTIDADES DE GOBIERNO
01-04-2022 al 30-06-2022
INFORMACIÓN CONTABLE PUBLICA - CONVERGENCIA
CGN2015_002_OPERACIONES_RECIPROCAS_CONVERGENCIA



La vivienda y el agua
son de todos

Ministerio de
Vivienda

CODIGO	NOMBRE	ENTIDAD RECIPROCA	VALOR CORRIENTE(Pesos)	VALOR NO CORRIENTE(Pesos)
5 4 08 24	PARTICIPACIÓN PARA AGUA POTABLE Y SANEAM	212350223 - CUBARRAL	-	319 825 128,00
5 4 08 24	PARTICIPACIÓN PARA AGUA POTABLE Y SANEAM	212352323 - GUALMATÁN	-	348 918 666,00
5 4 08 24	PARTICIPACIÓN PARA AGUA POTABLE Y SANEAM	212354223 - CUCUTILLA	-	615 134 676,00
5 4 08 24	PARTICIPACIÓN PARA AGUA POTABLE Y SANEAM	212370523 - SAN ANTONIO DE PALMITO	-	872 280 960,00
5 4 08 24	PARTICIPACIÓN PARA AGUA POTABLE Y SANEAM	212370823 - TOLUVIEJO	-	860 489 418,00
5 4 08 24	PARTICIPACIÓN PARA AGUA POTABLE Y SANEAM	212376823 - TORO	-	520 250 862,00
5 4 08 24	PARTICIPACIÓN PARA AGUA POTABLE Y SANEAM	212415224 - CUCAITA	-	294 156 138,00
5 4 08 24	PARTICIPACIÓN PARA AGUA POTABLE Y SANEAM	212417524 - PALESTINA - CALDAS	-	408 382 008,00
5 4 08 24	PARTICIPACIÓN PARA AGUA POTABLE Y SANEAM	212419824 - TOTORÓ	-	1 175 878 290,00
5 4 08 24	PARTICIPACIÓN PARA AGUA POTABLE Y SANEAM	212425224 - CUCUNUBÁ	-	356 912 160,00
5 4 08 24	PARTICIPACIÓN PARA AGUA POTABLE Y SANEAM	212425324 - GUATAQUÍ	-	304 895 292,00
5 4 08 24	PARTICIPACIÓN PARA AGUA POTABLE Y SANEAM	212425524 - PANDI	-	372 818 268,00
5 4 08 24	PARTICIPACIÓN PARA AGUA POTABLE Y SANEAM	212441524 - PALERMO	-	778 561 116,00
5 4 08 24	PARTICIPACIÓN PARA AGUA POTABLE Y SANEAM	212450124 - CABUYARO	-	358 807 620,00
5 4 08 24	PARTICIPACIÓN PARA AGUA POTABLE Y SANEAM	212452224 - CUASPUD (CARLOSAMA)	-	533 688 180,00
5 4 08 24	PARTICIPACIÓN PARA AGUA POTABLE Y SANEAM	212468324 - GUAVATÁ	-	293 485 122,00
5 4 08 24	PARTICIPACIÓN PARA AGUA POTABLE Y SANEAM	212468524 - PALMAS DEL SOCORRO	-	275 565 960,00
5 4 08 24	PARTICIPACIÓN PARA AGUA POTABLE Y SANEAM	212470124 - CAIMITO	-	688 876 494,00
5 4 08 24	PARTICIPACIÓN PARA AGUA POTABLE Y SANEAM	212473024 - ALPUJARRA	-	264 484 338,00
5 4 08 24	PARTICIPACIÓN PARA AGUA POTABLE Y SANEAM	212473124 - CAJAMARCA	-	527 168 640,00
5 4 08 24	PARTICIPACIÓN PARA AGUA POTABLE Y SANEAM	212473624 - ROVIRA	-	818 661 522,00
5 4 08 24	PARTICIPACIÓN PARA AGUA POTABLE Y SANEAM	212499524 - LA PRIMAVERA	-	772 070 190,00
5 4 08 24	PARTICIPACIÓN PARA AGUA POTABLE Y SANEAM	212499624 - SANTA ROSALÍA	-	440 414 760,00
5 4 08 24	PARTICIPACIÓN PARA AGUA POTABLE Y SANEAM	212505125 - CAICEDO	-	440 631 546,00
5 4 08 24	PARTICIPACIÓN PARA AGUA POTABLE Y SANEAM	212505425 - MACEO	-	461 010 426,00
5 4 08 24	PARTICIPACIÓN PARA AGUA POTABLE Y SANEAM	212515325 - GUAYATÁ	-	294 540 690,00
5 4 08 24	PARTICIPACIÓN PARA AGUA POTABLE Y SANEAM	212515425 - MACANAL	-	306 980 634,00
5 4 08 24	PARTICIPACIÓN PARA AGUA POTABLE Y SANEAM	212527025 - ALTO BAUDÓ (PIE DE PATO)	-	1 655 176 692,00
5 4 08 24	PARTICIPACIÓN PARA AGUA POTABLE Y SANEAM	212527425 - MEDIO ATRATO	-	1 196 815 770,00
5 4 08 24	PARTICIPACIÓN PARA AGUA POTABLE Y SANEAM	212550325 - MAPIRIPÁN	-	954 168 594,00
5 4 08 24	PARTICIPACIÓN PARA AGUA POTABLE Y SANEAM	212554125 - CACOTA	-	387 270 714,00
5 4 08 24	PARTICIPACIÓN PARA AGUA POTABLE Y SANEAM	212568425 - MACARAVITA	-	330 168 606,00
5 4 08 24	PARTICIPACIÓN PARA AGUA POTABLE Y SANEAM	212585125 - HATO COROZAL	-	652 216 530,00
5 4 08 24	PARTICIPACIÓN PARA AGUA POTABLE Y SANEAM	212585225 - NUNCHÍA	-	632 350 524,00
5 4 08 24	PARTICIPACIÓN PARA AGUA POTABLE Y SANEAM	212585325 - SAN LUIS DE PALENQUE	-	426 923 832,00
5 4 08 24	PARTICIPACIÓN PARA AGUA POTABLE Y SANEAM	212595025 - EL RETORNO	-	991 614 816,00
5 4 08 24	PARTICIPACIÓN PARA AGUA POTABLE Y SANEAM	212615226 - CÚTIVA	-	249 954 780,00
5 4 08 24	PARTICIPACIÓN PARA AGUA POTABLE Y SANEAM	212625126 - CAJICÁ	-	535 738 002,00
5 4 08 24	PARTICIPACIÓN PARA AGUA POTABLE Y SANEAM	212625326 - GUATAVITA	-	255 010 260,00
5 4 08 24	PARTICIPACIÓN PARA AGUA POTABLE Y SANEAM	212625426 - MACHETÁ	-	360 768 684,00
5 4 08 24	PARTICIPACIÓN PARA AGUA POTABLE Y SANEAM	212641026 - ALTAMIRA	-	350 246 316,00
5 4 08 24	PARTICIPACIÓN PARA AGUA POTABLE Y SANEAM	212650226 - CUMARAL	-	610 235 244,00
5 4 08 24	PARTICIPACIÓN PARA AGUA POTABLE Y SANEAM	212673026 - ALVARADO	-	362 270 418,00
5 4 08 24	PARTICIPACIÓN PARA AGUA POTABLE Y SANEAM	212673226 - CUNDAY	-	382 237 182,00
5 4 08 24	PARTICIPACIÓN PARA AGUA POTABLE Y SANEAM	212676126 - CALIMA DEL DARIEN	-	489 348 744,00
5 4 08 24	PARTICIPACIÓN PARA AGUA POTABLE Y SANEAM	212752227 - CUMBAL	-	955 311 882,00
5 4 08 24	PARTICIPACIÓN PARA AGUA POTABLE Y SANEAM	212752427 - MAGUÍ (PAYÁN)	-	1 631 586 258,00
5 4 08 24	PARTICIPACIÓN PARA AGUA POTABLE Y SANEAM	212768327 - GÜEPSA	-	327 582 486,00
5 4 08 24	PARTICIPACIÓN PARA AGUA POTABLE Y SANEAM	212805628 - SABANALARGA - ANTIOQUIA	-	530 437 086,00
5 4 08 24	PARTICIPACIÓN PARA AGUA POTABLE Y SANEAM	212820228 - CURUMANÍ	-	1 222 355 394,00
5 4 08 24	PARTICIPACIÓN PARA AGUA POTABLE Y SANEAM	212825328 - GUAYABAL DE SÍQUIMA	-	240 664 812,00
5 4 08 24	PARTICIPACIÓN PARA AGUA POTABLE Y SANEAM	212854128 - CÁCHIRA	-	663 364 824,00
5 4 08 24	PARTICIPACIÓN PARA AGUA POTABLE Y SANEAM	212876828 - TRUJILLO	-	607 104 570,00
5 4 08 24	PARTICIPACIÓN PARA AGUA POTABLE Y SANEAM	212905129 - CALDAS - ANTIOQUIA	-	1 093 351 314,00
5 4 08 24	PARTICIPACIÓN PARA AGUA POTABLE Y SANEAM	212918029 - ALBANIA - CAQUETA	-	345 029 646,00
5 4 08 24	PARTICIPACIÓN PARA AGUA POTABLE Y SANEAM	212968229 - CURITÍ	-	447 506 022,00
5 4 08 24	PARTICIPACIÓN PARA AGUA POTABLE Y SANEAM	212970429 - MAJAGUAL	-	1 332 207 558,00
5 4 08 24	PARTICIPACIÓN PARA AGUA POTABLE Y SANEAM	213005030 - AMAGÁ	-	597 498 600,00
5 4 08 24	PARTICIPACIÓN PARA AGUA POTABLE Y SANEAM	213013030 - ALTO DEL ROSARIO	-	874 102 818,00
5 4 08 24	PARTICIPACIÓN PARA AGUA POTABLE Y SANEAM	213013430 - MAGANGUÉ	-	3 361 883 640,00
5 4 08 24	PARTICIPACIÓN PARA AGUA POTABLE Y SANEAM	213019130 - CAJIBÍO	-	1 436 573 670,00
5 4 08 24	PARTICIPACIÓN PARA AGUA POTABLE Y SANEAM	213025430 - MADRID	-	1 181 323 404,00
5 4 08 24	PARTICIPACIÓN PARA AGUA POTABLE Y SANEAM	213025530 - PARATEBUENO	-	435 286 662,00
5 4 08 24	PARTICIPACIÓN PARA AGUA POTABLE Y SANEAM	213027430 - MEDIO BAUDÓ	-	1 054 864 956,00
5 4 08 24	PARTICIPACIÓN PARA AGUA POTABLE Y SANEAM	213041530 - PALESTINA - HUILA	-	486 310 914,00
5 4 08 24	PARTICIPACIÓN PARA AGUA POTABLE Y SANEAM	213044430 - MAICAO	-	5 648 076 264,00
5 4 08 24	PARTICIPACIÓN PARA AGUA POTABLE Y SANEAM	213047030 - ALGARROBO	-	676 944 012,00
5 4 08 24	PARTICIPACIÓN PARA AGUA POTABLE Y SANEAM	213050330 - MESETAS	-	641 889 006,00
5 4 08 24	PARTICIPACIÓN PARA AGUA POTABLE Y SANEAM	213063130 - CALARCÁ	-	1 094 605 662,00
5 4 08 24	PARTICIPACIÓN PARA AGUA POTABLE Y SANEAM	213070230 - CHALÁN	-	695 383 908,00
5 4 08 24	PARTICIPACIÓN PARA AGUA POTABLE Y SANEAM	213073030 - AMBALEMA	-	357 632 796,00
5 4 08 24	PARTICIPACIÓN PARA AGUA POTABLE Y SANEAM	213076130 - CANDELARIA - VALLE DEL CAUCA	-	1 687 270 512,00
5 4 08 24	PARTICIPACIÓN PARA AGUA POTABLE Y SANEAM	213085230 - OROCUÉ	-	711 256 164,00
5 4 08 24	PARTICIPACIÓN PARA AGUA POTABLE Y SANEAM	213085430 - TRINIDAD	-	665 733 078,00
5 4 08 24	PARTICIPACIÓN PARA AGUA POTABLE Y SANEAM	213105031 - AMALFI	-	943 467 396,00
5 4 08 24	PARTICIPACIÓN PARA AGUA POTABLE Y SANEAM	213105631 - SABANETA	-	599 870 760,00
5 4 08 24	PARTICIPACIÓN PARA AGUA POTABLE Y SANEAM	213115131 - CALDAS - BOYACA	-	243 014 592,00
5 4 08 24	PARTICIPACIÓN PARA AGUA POTABLE Y SANEAM	213115531 - PAUNA	-	526 439 304,00
5 4 08 24	PARTICIPACIÓN PARA AGUA POTABLE Y SANEAM	213208832 - TUBARÁ	-	742 792 284,00
5 4 08 24	PARTICIPACIÓN PARA AGUA POTABLE Y SANEAM	213215232 - CHÍQUIZA (SAN PEDRO DE IGUAQUE)	-	375 759 174,00

923272412 - Ministerio de Vivienda, Ciudad y Territorio
ENTIDADES DE GOBIERNO
01-04-2022 al 30-06-2022
INFORMACIÓN CONTABLE PÚBLICA - CONVERGENCIA
CGN2015_002_OPERACIONES_RECIPROCAS_CONVERGENCIA



La vivienda y el agua
son de todos

Ministerio de

CODIGO	NOMBRE	ENTIDAD RECIPROCA	VALOR CORRIENTE(Pesos)	VALOR NO CORRIENTE(Pesos)
5 4 08 24	PARTICIPACIÓN PARA AGUA POTABLE Y SANEAM	213215332 - GUICÁN	-	443 804 328,00
5 4 08 24	PARTICIPACIÓN PARA AGUA POTABLE Y SANEAM	213215632 - SABOYÁ	-	579 105 570,00
5 4 08 24	PARTICIPACIÓN PARA AGUA POTABLE Y SANEAM	213215832 - TUNUNGUÁ	-	314 682 720,00
5 4 08 24	PARTICIPACIÓN PARA AGUA POTABLE Y SANEAM	213219532 - PATÍA (EL BORDO)	-	1 414 568 538,00
5 4 08 24	PARTICIPACIÓN PARA AGUA POTABLE Y SANEAM	213220032 - ASTREA	-	889 721 904,00
5 4 08 24	PARTICIPACIÓN PARA AGUA POTABLE Y SANEAM	213241132 - CAMPOALEGRE	-	891 212 700,00
5 4 08 24	PARTICIPACIÓN PARA AGUA POTABLE Y SANEAM	213268132 - CALIFORNIA	-	202 193 100,00
5 4 08 24	PARTICIPACIÓN PARA AGUA POTABLE Y SANEAM	213268432 - MÁLAGA	-	479 081 712,00
5 4 08 24	PARTICIPACIÓN PARA AGUA POTABLE Y SANEAM	213308433 - MALAMBO	-	3 397 692 108,00
5 4 08 24	PARTICIPACIÓN PARA AGUA POTABLE Y SANEAM	213313433 - MAHATES	-	881 127 732,00
5 4 08 24	PARTICIPACIÓN PARA AGUA POTABLE Y SANEAM	213315533 - PAYA	-	661 720 494,00
5 4 08 24	PARTICIPACIÓN PARA AGUA POTABLE Y SANEAM	213317433 - MANZANARES	-	607 985 718,00
5 4 08 24	PARTICIPACIÓN PARA AGUA POTABLE Y SANEAM	213319533 - PIAMONTE	-	653 273 334,00
5 4 08 24	PARTICIPACIÓN PARA AGUA POTABLE Y SANEAM	213352233 - CUMBITARA	-	742 439 094,00
5 4 08 24	PARTICIPACIÓN PARA AGUA POTABLE Y SANEAM	213368533 - PÁRAMO	-	231 130 368,00
5 4 08 24	PARTICIPACIÓN PARA AGUA POTABLE Y SANEAM	213370233 - EL ROBLE	-	688 949 658,00
5 4 08 24	PARTICIPACIÓN PARA AGUA POTABLE Y SANEAM	213376233 - DAGUA	-	1 049 635 386,00
5 4 08 24	PARTICIPACIÓN PARA AGUA POTABLE Y SANEAM	213405034 - ANDES	-	1 036 953 900,00
5 4 08 24	PARTICIPACIÓN PARA AGUA POTABLE Y SANEAM	213405134 - CAMPAMENTO	-	594 730 530,00
5 4 08 24	PARTICIPACIÓN PARA AGUA POTABLE Y SANEAM	213405234 - DABEIBA	-	1 162 548 216,00
5 4 08 24	PARTICIPACIÓN PARA AGUA POTABLE Y SANEAM	213408634 - SABANAGRANDE	-	979 862 970,00
5 4 08 24	PARTICIPACIÓN PARA AGUA POTABLE Y SANEAM	213476834 - TULUÁ	-	2 596 298 238,00
5 4 08 24	PARTICIPACIÓN PARA AGUA POTABLE Y SANEAM	213515135 - CAMPOHERMOSO	-	355 230 690,00
5 4 08 24	PARTICIPACIÓN PARA AGUA POTABLE Y SANEAM	213515835 - TURMEQUÉ	-	318 190 614,00
5 4 08 24	PARTICIPACIÓN PARA AGUA POTABLE Y SANEAM	213525035 - ANAPOIMA	-	364 210 710,00
5 4 08 24	PARTICIPACIÓN PARA AGUA POTABLE Y SANEAM	213525335 - GUAYABETAL	-	367 275 288,00
5 4 08 24	PARTICIPACIÓN PARA AGUA POTABLE Y SANEAM	213525535 - PASCA	-	344 342 316,00
5 4 08 24	PARTICIPACIÓN PARA AGUA POTABLE Y SANEAM	213527135 - EL CANTÓN DE SAN PABLO (MANAGRÚ)	-	635 936 958,00
5 4 08 24	PARTICIPACIÓN PARA AGUA POTABLE Y SANEAM	213544035 - ALBANIA - GUAJIRA	-	1 246 655 328,00
5 4 08 24	PARTICIPACIÓN PARA AGUA POTABLE Y SANEAM	213552435 - MALLAMA (PIEDRANCHA)	-	425 780 064,00
5 4 08 24	PARTICIPACIÓN PARA AGUA POTABLE Y SANEAM	213552835 - TUMACO	-	8 090 844 036,00
5 4 08 24	PARTICIPACIÓN PARA AGUA POTABLE Y SANEAM	213568235 - EL CARMEN DE CHUCURI	-	1 061 542 128,00
5 4 08 24	PARTICIPACIÓN PARA AGUA POTABLE Y SANEAM	213570235 - GALERAS	-	862 443 888,00
5 4 08 24	PARTICIPACIÓN PARA AGUA POTABLE Y SANEAM	213605036 - ANGELÓPOLIS	-	372 825 354,00
5 4 08 24	PARTICIPACIÓN PARA AGUA POTABLE Y SANEAM	213605736 - SEGOVIA	-	1 198 363 236,00
5 4 08 24	PARTICIPACIÓN PARA AGUA POTABLE Y SANEAM	213608436 - MANATÍ	-	928 276 830,00
5 4 08 24	PARTICIPACIÓN PARA AGUA POTABLE Y SANEAM	213613836 - TURBACO	-	3 139 527 456,00
5 4 08 24	PARTICIPACIÓN PARA AGUA POTABLE Y SANEAM	213615236 - CHIVOR	-	245 432 250,00
5 4 08 24	PARTICIPACIÓN PARA AGUA POTABLE Y SANEAM	213625436 - MANTA	-	268 679 376,00
5 4 08 24	PARTICIPACIÓN PARA AGUA POTABLE Y SANEAM	213625736 - SESQUILÉ	-	391 948 206,00
5 4 08 24	PARTICIPACIÓN PARA AGUA POTABLE Y SANEAM	213652036 - ANCUIA	-	371 691 342,00
5 4 08 24	PARTICIPACIÓN PARA AGUA POTABLE Y SANEAM	213673236 - DOLORES	-	396 323 196,00
5 4 08 24	PARTICIPACIÓN PARA AGUA POTABLE Y SANEAM	213676036 - ANDALUCÍA	-	507 645 270,00
5 4 08 24	PARTICIPACIÓN PARA AGUA POTABLE Y SANEAM	213676736 - SEVILLA	-	849 241 278,00
5 4 08 24	PARTICIPACIÓN PARA AGUA POTABLE Y SANEAM	213681736 - SARAENA	-	1 644 607 674,00
5 4 08 24	PARTICIPACIÓN PARA AGUA POTABLE Y SANEAM	213685136 - LA SALINA	-	359 339 052,00
5 4 08 24	PARTICIPACIÓN PARA AGUA POTABLE Y SANEAM	213705237 - DON MATÍAS	-	517 744 782,00
5 4 08 24	PARTICIPACIÓN PARA AGUA POTABLE Y SANEAM	213705837 - TURBO	-	3 720 666 324,00
5 4 08 24	PARTICIPACIÓN PARA AGUA POTABLE Y SANEAM	213708137 - CAMPO DE LA CRUZ	-	962 762 892,00
5 4 08 24	PARTICIPACIÓN PARA AGUA POTABLE Y SANEAM	213715537 - PAZ DEL RIO	-	265 583 982,00
5 4 08 24	PARTICIPACIÓN PARA AGUA POTABLE Y SANEAM	213715837 - TUTA	-	303 188 262,00
5 4 08 24	PARTICIPACIÓN PARA AGUA POTABLE Y SANEAM	213719137 - CALDONO	-	1 088 958 720,00
5 4 08 24	PARTICIPACIÓN PARA AGUA POTABLE Y SANEAM	213805038 - ANGOSTURA	-	531 981 036,00
5 4 08 24	PARTICIPACIÓN PARA AGUA POTABLE Y SANEAM	213805138 - CAÑASGORDAS	-	673 179 996,00
5 4 08 24	PARTICIPACIÓN PARA AGUA POTABLE Y SANEAM	213808638 - SABANALARGA - ATLANTICO	-	2 622 963 444,00
5 4 08 24	PARTICIPACIÓN PARA AGUA POTABLE Y SANEAM	213813838 - TURBANA	-	929 774 958,00
5 4 08 24	PARTICIPACIÓN PARA AGUA POTABLE Y SANEAM	213815238 - DUITAMA	-	1 594 256 538,00
5 4 08 24	PARTICIPACIÓN PARA AGUA POTABLE Y SANEAM	213815638 - SÁCHICA	-	332 184 480,00
5 4 08 24	PARTICIPACIÓN PARA AGUA POTABLE Y SANEAM	213820238 - EL COPEY	-	1 163 733 210,00
5 4 08 24	PARTICIPACIÓN PARA AGUA POTABLE Y SANEAM	213825438 - MEDINA	-	447 671 124,00
5 4 08 24	PARTICIPACIÓN PARA AGUA POTABLE Y SANEAM	213852838 - TUQUERRES	-	1 180 450 632,00
5 4 08 24	PARTICIPACIÓN PARA AGUA POTABLE Y SANEAM	213915839 - TUTASÁ	-	277 075 026,00
5 4 08 24	PARTICIPACIÓN PARA AGUA POTABLE Y SANEAM	213925339 - GUTIÉRREZ	-	296 572 254,00
5 4 08 24	PARTICIPACIÓN PARA AGUA POTABLE Y SANEAM	213925839 - UBALÁ	-	499 540 866,00
5 4 08 24	PARTICIPACIÓN PARA AGUA POTABLE Y SANEAM	213954239 - DURANIA	-	416 130 552,00
5 4 08 24	PARTICIPACIÓN PARA AGUA POTABLE Y SANEAM	213985139 - MANÍ	-	753 701 202,00
5 4 08 24	PARTICIPACIÓN PARA AGUA POTABLE Y SANEAM	214005040 - ANORÍ	-	811 480 602,00
5 4 08 24	PARTICIPACIÓN PARA AGUA POTABLE Y SANEAM	214005240 - EBÉJICO	-	423 874 950,00
5 4 08 24	PARTICIPACIÓN PARA AGUA POTABLE Y SANEAM	214005440 - MARINILLA	-	881 138 676,00
5 4 08 24	PARTICIPACIÓN PARA AGUA POTABLE Y SANEAM	214013140 - CALAMAR - BOLIVAR	-	1 039 634 718,00
5 4 08 24	PARTICIPACIÓN PARA AGUA POTABLE Y SANEAM	214013440 - MARGARITA	-	598 430 268,00
5 4 08 24	PARTICIPACIÓN PARA AGUA POTABLE Y SANEAM	214015740 - SIACHOQUE	-	440 856 978,00
5 4 08 24	PARTICIPACIÓN PARA AGUA POTABLE Y SANEAM	214025040 - ANOLAIMA	-	387 010 788,00
5 4 08 24	PARTICIPACIÓN PARA AGUA POTABLE Y SANEAM	214025740 - SIBATÉ	-	670 966 512,00
5 4 08 24	PARTICIPACIÓN PARA AGUA POTABLE Y SANEAM	214052240 - CHACHAGUÍ	-	490 403 292,00
5 4 08 24	PARTICIPACIÓN PARA AGUA POTABLE Y SANEAM	214052540 - POLICARPA	-	490 319 940,00
5 4 08 24	PARTICIPACIÓN PARA AGUA POTABLE Y SANEAM	214066440 - MARSELLA	-	518 583 942,00
5 4 08 24	PARTICIPACIÓN PARA AGUA POTABLE Y SANEAM	214085440 - VILLANUEVA - CASANARE	-	988 288 038,00
5 4 08 24	PARTICIPACIÓN PARA AGUA POTABLE Y SANEAM	214091540 - PUERTO NARIÑO	-	697 356 612,00
5 4 08 24	PARTICIPACIÓN PARA AGUA POTABLE Y SANEAM	214105541 - EL PEÑOL - ANTIOQUIA	-	593 302 440,00

923272412 - Ministerio de Vivienda, Ciudad y Territorio
 ENTIDADES DE GOBIERNO
 01-04-2022 al 30-06-2022
 INFORMACIÓN CONTABLE PÚBLICA - CONVERGENCIA
 CGN2015_002_OPERACIONES_RECIPROCAS_CONVERGENCIA



La vivienda y el agua
 son de todos

Minivivienda

CODIGO	NOMBRE	ENTIDAD RECIPROCA	VALOR CORRIENTE(Pesos)	VALOR NO CORRIENTE(Pesos)
5 4 08 24	PARTICIPACIÓN PARA AGUA POTABLE Y SANEAM	214108141 - CANDELARIA - ATLÁNTICO	-	853 511 544,00
5 4 08 24	PARTICIPACIÓN PARA AGUA POTABLE Y SANEAM	214117541 - PENSILVANIA	-	674 011 224,00
5 4 08 24	PARTICIPACIÓN PARA AGUA POTABLE Y SANEAM	214125841 - UBAQUE	-	339 565 590,00
5 4 08 24	PARTICIPACIÓN PARA AGUA POTABLE Y SANEAM	214147541 - PEDRAZA	-	517 137 300,00
5 4 08 24	PARTICIPACIÓN PARA AGUA POTABLE Y SANEAM	214176041 - ANSERMANUEVO	-	567 207 720,00
5 4 08 24	PARTICIPACIÓN PARA AGUA POTABLE Y SANEAM	214205042 - SANTAFE DE ANTIOQUIA	-	690 664 050,00
5 4 08 24	PARTICIPACIÓN PARA AGUA POTABLE Y SANEAM	214205142 - CARACOLÍ	-	345 400 236,00
5 4 08 24	PARTICIPACIÓN PARA AGUA POTABLE Y SANEAM	214205642 - SALGAR	-	703 130 718,00
5 4 08 24	PARTICIPACIÓN PARA AGUA POTABLE Y SANEAM	214205842 - URAMITA	-	466 499 094,00
5 4 08 24	PARTICIPACIÓN PARA AGUA POTABLE Y SANEAM	214213042 - ARENAL	-	771 455 316,00
5 4 08 24	PARTICIPACIÓN PARA AGUA POTABLE Y SANEAM	214213442 - MARIA LA BAJA	-	1 954 080 606,00
5 4 08 24	PARTICIPACIÓN PARA AGUA POTABLE Y SANEAM	214215442 - MARIPI	-	513 105 162,00
5 4 08 24	PARTICIPACIÓN PARA AGUA POTABLE Y SANEAM	214215542 - PESCA	-	324 914 574,00
5 4 08 24	PARTICIPACIÓN PARA AGUA POTABLE Y SANEAM	214215842 - ÚMBITA	-	405 085 512,00
5 4 08 24	PARTICIPACIÓN PARA AGUA POTABLE Y SANEAM	214217042 - ANSERMA DE LOS CABALLEROS	-	930 374 838,00
5 4 08 24	PARTICIPACIÓN PARA AGUA POTABLE Y SANEAM	214217442 - MARMATO	-	430 830 150,00
5 4 08 24	PARTICIPACIÓN PARA AGUA POTABLE Y SANEAM	214219142 - CALOTO	-	993 604 428,00
5 4 08 24	PARTICIPACIÓN PARA AGUA POTABLE Y SANEAM	214270742 - SINCE	-	1 054 002 918,00
5 4 08 24	PARTICIPACIÓN PARA AGUA POTABLE Y SANEAM	214305543 - PEQUE	-	538 671 324,00
5 4 08 24	PARTICIPACIÓN PARA AGUA POTABLE Y SANEAM	214319743 - SILVIA	-	1 289 358 528,00
5 4 08 24	PARTICIPACIÓN PARA AGUA POTABLE Y SANEAM	214320443 - MANAURE (BALCÓN DEL CESAR)	-	612 742 614,00
5 4 08 24	PARTICIPACIÓN PARA AGUA POTABLE Y SANEAM	214325743 - SILVANIA	-	636 692 490,00
5 4 08 24	PARTICIPACIÓN PARA AGUA POTABLE Y SANEAM	214325843 - UBATÉ	-	814 243 230,00
5 4 08 24	PARTICIPACIÓN PARA AGUA POTABLE Y SANEAM	214354743 - SANTO DOMINGO DE SILOS	-	351 841 614,00
5 4 08 24	PARTICIPACIÓN PARA AGUA POTABLE Y SANEAM	214373043 - ANZOÁTEGUI	-	689 343 990,00
5 4 08 24	PARTICIPACIÓN PARA AGUA POTABLE Y SANEAM	214373443 - SAN SEBASTIAN DE MARIQUITA	-	965 391 324,00
5 4 08 24	PARTICIPACIÓN PARA AGUA POTABLE Y SANEAM	214376243 - EL AGUILA	-	430 154 400,00
5 4 08 24	PARTICIPACIÓN PARA AGUA POTABLE Y SANEAM	214405044 - ANZÁ	-	383 357 256,00
5 4 08 24	PARTICIPACIÓN PARA AGUA POTABLE Y SANEAM	214413244 - EL CARMEN DE BOLIVAR	-	2 619 001 974,00
5 4 08 24	PARTICIPACIÓN PARA AGUA POTABLE Y SANEAM	214413744 - SIMITÍ	-	834 085 134,00
5 4 08 24	PARTICIPACIÓN PARA AGUA POTABLE Y SANEAM	214415244 - EL COCUY	-	434 540 052,00
5 4 08 24	PARTICIPACIÓN PARA AGUA POTABLE Y SANEAM	214417444 - MARQUETALIA	-	546 039 294,00
5 4 08 24	PARTICIPACIÓN PARA AGUA POTABLE Y SANEAM	214441244 - ELÍAS	-	324 065 094,00
5 4 08 24	PARTICIPACIÓN PARA AGUA POTABLE Y SANEAM	214454344 - HACARÍ	-	742 285 584,00
5 4 08 24	PARTICIPACIÓN PARA AGUA POTABLE Y SANEAM	214468344 - HATO	-	259 314 078,00
5 4 08 24	PARTICIPACIÓN PARA AGUA POTABLE Y SANEAM	214468444 - MATANZA	-	276 092 718,00
5 4 08 24	PARTICIPACIÓN PARA AGUA POTABLE Y SANEAM	214505045 - APARTADO	-	3 099 159 228,00
5 4 08 24	PARTICIPACIÓN PARA AGUA POTABLE Y SANEAM	214505145 - CARAMANTA	-	254 721 840,00
5 4 08 24	PARTICIPACIÓN PARA AGUA POTABLE Y SANEAM	214519845 - VILLARRICA - CAUCA	-	733 270 926,00
5 4 08 24	PARTICIPACIÓN PARA AGUA POTABLE Y SANEAM	214520045 - BECERRIL	-	927 362 706,00
5 4 08 24	PARTICIPACIÓN PARA AGUA POTABLE Y SANEAM	214525245 - MESITAS DEL COLEGIO	-	562 919 910,00
5 4 08 24	PARTICIPACIÓN PARA AGUA POTABLE Y SANEAM	214525645 - SAN ANTONIO DEL TEQUENDAMA	-	417 313 578,00
5 4 08 24	PARTICIPACIÓN PARA AGUA POTABLE Y SANEAM	214525745 - SIMIJACA	-	395 910 618,00
5 4 08 24	PARTICIPACIÓN PARA AGUA POTABLE Y SANEAM	214525845 - UNE	-	310 765 452,00
5 4 08 24	PARTICIPACIÓN PARA AGUA POTABLE Y SANEAM	214527245 - EL CARMEN DE ATRATO	-	575 398 026,00
5 4 08 24	PARTICIPACIÓN PARA AGUA POTABLE Y SANEAM	214527745 - SIPI	-	564 913 926,00
5 4 08 24	PARTICIPACIÓN PARA AGUA POTABLE Y SANEAM	214547245 - EL BANCO	-	2 196 045 558,00
5 4 08 24	PARTICIPACIÓN PARA AGUA POTABLE Y SANEAM	214547545 - PUÑO DEL CARMEN	-	838 248 186,00
5 4 08 24	PARTICIPACIÓN PARA AGUA POTABLE Y SANEAM	214547745 - SITIONUEVO	-	1 258 386 642,00
5 4 08 24	PARTICIPACIÓN PARA AGUA POTABLE Y SANEAM	214550245 - EL CALVARIO	-	116 113 674,00
5 4 08 24	PARTICIPACIÓN PARA AGUA POTABLE Y SANEAM	214554245 - EL CARMEN	-	868 555 902,00
5 4 08 24	PARTICIPACIÓN PARA AGUA POTABLE Y SANEAM	214566045 - APÍA	-	523 008 720,00
5 4 08 24	PARTICIPACIÓN PARA AGUA POTABLE Y SANEAM	214568245 - EL GUACAMAYO	-	206 773 704,00
5 4 08 24	PARTICIPACIÓN PARA AGUA POTABLE Y SANEAM	214568745 - SIMACOTA	-	514 969 722,00
5 4 08 24	PARTICIPACIÓN PARA AGUA POTABLE Y SANEAM	214576845 - ULLOA	-	330 921 102,00
5 4 08 24	PARTICIPACIÓN PARA AGUA POTABLE Y SANEAM	214615646 - SAMACÁ	-	578 229 768,00
5 4 08 24	PARTICIPACIÓN PARA AGUA POTABLE Y SANEAM	214617446 - MARULANDA	-	256 569 012,00
5 4 08 24	PARTICIPACIÓN PARA AGUA POTABLE Y SANEAM	214676246 - EL CAIRO	-	389 833 068,00
5 4 08 24	PARTICIPACIÓN PARA AGUA POTABLE Y SANEAM	214705147 - CAREPA	-	1 230 951 696,00
5 4 08 24	PARTICIPACIÓN PARA AGUA POTABLE Y SANEAM	214705347 - HELICONIA	-	287 433 690,00
5 4 08 24	PARTICIPACIÓN PARA AGUA POTABLE Y SANEAM	214705647 - SAN ANDRÉS DE CUERQUIA	-	560 534 142,00
5 4 08 24	PARTICIPACIÓN PARA AGUA POTABLE Y SANEAM	214705847 - URRAO	-	1 073 439 438,00
5 4 08 24	PARTICIPACIÓN PARA AGUA POTABLE Y SANEAM	214713647 - SAN ESTANISLAO	-	742 801 578,00
5 4 08 24	PARTICIPACIÓN PARA AGUA POTABLE Y SANEAM	214715047 - AQUITANIA	-	559 808 784,00
5 4 08 24	PARTICIPACIÓN PARA AGUA POTABLE Y SANEAM	214718247 - EL DONCELLO	-	706 695 462,00
5 4 08 24	PARTICIPACIÓN PARA AGUA POTABLE Y SANEAM	214744847 - URIBIA	-	7 247 558 838,00
5 4 08 24	PARTICIPACIÓN PARA AGUA POTABLE Y SANEAM	214754347 - HERRÁN	-	531 797 484,00
5 4 08 24	PARTICIPACIÓN PARA AGUA POTABLE Y SANEAM	214768147 - CAPITANEJO	-	342 304 746,00
5 4 08 24	PARTICIPACIÓN PARA AGUA POTABLE Y SANEAM	214768547 - PIEDECUESTA	-	2 159 544 114,00
5 4 08 24	PARTICIPACIÓN PARA AGUA POTABLE Y SANEAM	214773347 - HERVEO	-	401 151 330,00
5 4 08 24	PARTICIPACIÓN PARA AGUA POTABLE Y SANEAM	214773547 - PIEDRAS	-	293 492 130,00
5 4 08 24	PARTICIPACIÓN PARA AGUA POTABLE Y SANEAM	214776147 - CARTAGO	-	1 318 372 068,00
5 4 08 24	PARTICIPACIÓN PARA AGUA POTABLE Y SANEAM	214805148 - EL CARMEN DE VIBORAL	-	898 663 260,00
5 4 08 24	PARTICIPACIÓN PARA AGUA POTABLE Y SANEAM	214813248 - EL GUAMO - BOLIVAR	-	495 253 938,00
5 4 08 24	PARTICIPACIÓN PARA AGUA POTABLE Y SANEAM	214815248 - EL ESPINO	-	333 342 318,00
5 4 08 24	PARTICIPACIÓN PARA AGUA POTABLE Y SANEAM	214819548 - PIENDAMÓ	-	1 037 744 124,00
5 4 08 24	PARTICIPACIÓN PARA AGUA POTABLE Y SANEAM	214825148 - CAPARRAPÍ	-	658 899 636,00
5 4 08 24	PARTICIPACIÓN PARA AGUA POTABLE Y SANEAM	214841548 - EL PITAL	-	589 640 208,00
5 4 08 24	PARTICIPACIÓN PARA AGUA POTABLE Y SANEAM	214863548 - PIJAO	-	282 156 000,00
5 4 08 24	PARTICIPACIÓN PARA AGUA POTABLE Y SANEAM	214873148 - CARMEN DE APICALA	-	340 342 326,00
5 4 08 24	PARTICIPACIÓN PARA AGUA POTABLE Y SANEAM	214876248 - EL CERRITO	-	1 057 887 678,00

923272412 - Ministerio de Vivienda, Ciudad y Territorio
ENTIDADES DE GOBIERNO
01-04-2022 al 30-06-2022
INFORMACIÓN CONTABLE PÚBLICA - CONVERGENCIA
CGN2015_002_OPERACIONES_RECIPROCAS_CONVERGENCIA



La vivienda y el agua
son de todos

Mimvivienda

CODIGO	NOMBRE	ENTIDAD RECIPROCA	VALOR CORRIENTE(Pesos)	VALOR NO CORRIENTE(Pesos)
5 4 08 24	PARTICIPACIÓN PARA AGUA POTABLE Y SANEAM	214905649 - SAN CARLOS - ANTIOQUIA	-	502 632 900,00
5 4 08 24	PARTICIPACIÓN PARA AGUA POTABLE Y SANEAM	214908549 - PIJÓ	-	483 875 238,00
5 4 08 24	PARTICIPACIÓN PARA AGUA POTABLE Y SANEAM	214908849 - USIACURÍ	-	611 170 764,00
5 4 08 24	PARTICIPACIÓN PARA AGUA POTABLE Y SANEAM	214913549 - PINILLOS	-	1 183 360 554,00
5 4 08 24	PARTICIPACIÓN PARA AGUA POTABLE Y SANEAM	214925649 - SAN BERNARDO - CUNDINAMARCA	-	358 703 058,00
5 4 08 24	PARTICIPACIÓN PARA AGUA POTABLE Y SANEAM	214941349 - HOBÓ	-	454 215 216,00
5 4 08 24	PARTICIPACIÓN PARA AGUA POTABLE Y SANEAM	214968549 - PINCHOTE	-	237 797 250,00
5 4 08 24	PARTICIPACIÓN PARA AGUA POTABLE Y SANEAM	214973349 - HONDA	-	527 866 410,00
5 4 08 24	PARTICIPACIÓN PARA AGUA POTABLE Y SANEAM	214973449 - MELGAR	-	668 529 672,00
5 4 08 24	PARTICIPACIÓN PARA AGUA POTABLE Y SANEAM	214986749 - SIBUNDOY	-	469 989 090,00
5 4 08 24	PARTICIPACIÓN PARA AGUA POTABLE Y SANEAM	215005150 - CAROLINA DEL PRINCEPE	-	266 601 858,00
5 4 08 24	PARTICIPACIÓN PARA AGUA POTABLE Y SANEAM	215005250 - EL BAGRE	-	1 625 192 106,00
5 4 08 24	PARTICIPACIÓN PARA AGUA POTABLE Y SANEAM	215013650 - SAN FERNANDO	-	686 724 960,00
5 4 08 24	PARTICIPACIÓN PARA AGUA POTABLE Y SANEAM	215015550 - PISBA	-	406 670 304,00
5 4 08 24	PARTICIPACIÓN PARA AGUA POTABLE Y SANEAM	215017050 - ARANZAZU	-	369 822 852,00
5 4 08 24	PARTICIPACIÓN PARA AGUA POTABLE Y SANEAM	215018150 - CARTAGENA DEL CHAIRÁ	-	1 289 149 872,00
5 4 08 24	PARTICIPACIÓN PARA AGUA POTABLE Y SANEAM	215019050 - ARGELIA - CAUCA	-	1 192 083 648,00
5 4 08 24	PARTICIPACIÓN PARA AGUA POTABLE Y SANEAM	215019450 - MERCADERES	-	847 702 002,00
5 4 08 24	PARTICIPACIÓN PARA AGUA POTABLE Y SANEAM	215020250 - EL PASO	-	1 194 992 088,00
5 4 08 24	PARTICIPACIÓN PARA AGUA POTABLE Y SANEAM	215020550 - PELAYA	-	936 016 074,00
5 4 08 24	PARTICIPACIÓN PARA AGUA POTABLE Y SANEAM	215020750 - SAN DIEGO	-	721 899 252,00
5 4 08 24	PARTICIPACIÓN PARA AGUA POTABLE Y SANEAM	215023350 - LA APARTADA	-	786 842 610,00
5 4 08 24	PARTICIPACIÓN PARA AGUA POTABLE Y SANEAM	215027050 - ATRATO	-	715 314 324,00
5 4 08 24	PARTICIPACIÓN PARA AGUA POTABLE Y SANEAM	215027150 - CARMEN DEL DARIEN	-	1 261 168 326,00
5 4 08 24	PARTICIPACIÓN PARA AGUA POTABLE Y SANEAM	215027250 - LITORAL DEL SAN JUAN (SANTA GENOVEVA DE D.)	-	1 412 354 910,00
5 4 08 24	PARTICIPACIÓN PARA AGUA POTABLE Y SANEAM	215027450 - MEDIO SAN JUAN	-	993 763 290,00
5 4 08 24	PARTICIPACIÓN PARA AGUA POTABLE Y SANEAM	215044650 - SAN JUAN DEL CESAR	-	1 405 619 994,00
5 4 08 24	PARTICIPACIÓN PARA AGUA POTABLE Y SANEAM	215050150 - CASTILLA LA NUEVA	-	571 364 010,00
5 4 08 24	PARTICIPACIÓN PARA AGUA POTABLE Y SANEAM	215050350 - LA MACARENA	-	1 523 765 448,00
5 4 08 24	PARTICIPACIÓN PARA AGUA POTABLE Y SANEAM	215050450 - PUERTO CONCORDIA	-	975 445 890,00
5 4 08 24	PARTICIPACIÓN PARA AGUA POTABLE Y SANEAM	215052250 - EL CHARCO	-	1 479 817 452,00
5 4 08 24	PARTICIPACIÓN PARA AGUA POTABLE Y SANEAM	215054250 - EL TARRA	-	1 052 480 430,00
5 4 08 24	PARTICIPACIÓN PARA AGUA POTABLE Y SANEAM	215068250 - EL PEÑÓN - SANTANDER	-	477 483 144,00
5 4 08 24	PARTICIPACIÓN PARA AGUA POTABLE Y SANEAM	215076250 - EL DOVIO	-	457 965 450,00
5 4 08 24	PARTICIPACIÓN PARA AGUA POTABLE Y SANEAM	215085250 - PAZ DE ARIPORO	-	1 179 884 004,00
5 4 08 24	PARTICIPACIÓN PARA AGUA POTABLE Y SANEAM	215105051 - ARBOLETES	-	1 336 154 754,00
5 4 08 24	PARTICIPACIÓN PARA AGUA POTABLE Y SANEAM	215115051 - ARCABUCO	-	332 911 470,00
5 4 08 24	PARTICIPACIÓN PARA AGUA POTABLE Y SANEAM	215125151 - CÁQUEZA	-	557 518 008,00
5 4 08 24	PARTICIPACIÓN PARA AGUA POTABLE Y SANEAM	215125851 - ÚTICA	-	379 378 560,00
5 4 08 24	PARTICIPACIÓN PARA AGUA POTABLE Y SANEAM	215141551 - PITALITO	-	2 767 067 862,00
5 4 08 24	PARTICIPACIÓN PARA AGUA POTABLE Y SANEAM	215147551 - PIVIJAY	-	1 262 876 052,00
5 4 08 24	PARTICIPACIÓN PARA AGUA POTABLE Y SANEAM	215150251 - EL CASTILLO	-	475 102 620,00
5 4 08 24	PARTICIPACIÓN PARA AGUA POTABLE Y SANEAM	215152051 - ARBOLEDA - BERRUECOS	-	531 926 382,00
5 4 08 24	PARTICIPACIÓN PARA AGUA POTABLE Y SANEAM	215154051 - ARBOLEDAS	-	587 749 452,00
5 4 08 24	PARTICIPACIÓN PARA AGUA POTABLE Y SANEAM	215168051 - ARATOCA	-	400 528 566,00
5 4 08 24	PARTICIPACIÓN PARA AGUA POTABLE Y SANEAM	215205652 - SAN FRANCISCO - ANTIOQUIA	-	431 363 736,00
5 4 08 24	PARTICIPACIÓN PARA AGUA POTABLE Y SANEAM	215213052 - ARJONA	-	2 149 204 230,00
5 4 08 24	PARTICIPACIÓN PARA AGUA POTABLE Y SANEAM	215252352 - ILES	-	418 152 612,00
5 4 08 24	PARTICIPACIÓN PARA AGUA POTABLE Y SANEAM	215268152 - CARCASÍ	-	399 358 332,00
5 4 08 24	PARTICIPACIÓN PARA AGUA POTABLE Y SANEAM	215273152 - CASABIANCA	-	373 638 822,00
5 4 08 24	PARTICIPACIÓN PARA AGUA POTABLE Y SANEAM	215273352 - ICONONZO	-	385 095 132,00
5 4 08 24	PARTICIPACIÓN PARA AGUA POTABLE Y SANEAM	215305353 - HISPANIA	-	279 302 100,00
5 4 08 24	PARTICIPACIÓN PARA AGUA POTABLE Y SANEAM	215315753 - SOATÁ	-	377 089 380,00
5 4 08 24	PARTICIPACIÓN PARA AGUA POTABLE Y SANEAM	215317653 - SALAMINA - CALDAS	-	552 495 720,00
5 4 08 24	PARTICIPACIÓN PARA AGUA POTABLE Y SANEAM	215318753 - SAN VICENTE DEL CAGUÁN	-	1 930 064 208,00
5 4 08 24	PARTICIPACIÓN PARA AGUA POTABLE Y SANEAM	215325053 - ARBELÁEZ	-	311 328 828,00
5 4 08 24	PARTICIPACIÓN PARA AGUA POTABLE Y SANEAM	215325653 - SAN CAYETANO - CUNDINAMARCA	-	286 606 470,00
5 4 08 24	PARTICIPACIÓN PARA AGUA POTABLE Y SANEAM	215347053 - ARACATACA	-	1 407 876 870,00
5 4 08 24	PARTICIPACIÓN PARA AGUA POTABLE Y SANEAM	215354553 - PUERTO SANTANDER	-	448 656 114,00
5 4 08 24	PARTICIPACIÓN PARA AGUA POTABLE Y SANEAM	215405154 - CAUCASIA	-	2 032 224 636,00
5 4 08 24	PARTICIPACIÓN PARA AGUA POTABLE Y SANEAM	215405854 - VALDIVIA	-	788 717 558,00
5 4 08 24	PARTICIPACIÓN PARA AGUA POTABLE Y SANEAM	215413654 - SAN JACINTO	-	1 736 734 860,00
5 4 08 24	PARTICIPACIÓN PARA AGUA POTABLE Y SANEAM	215425154 - CARMEN DE CARUPA	-	307 809 852,00
5 4 08 24	PARTICIPACIÓN PARA AGUA POTABLE Y SANEAM	215425754 - SOACHA	-	11 109 150 660,00
5 4 08 24	PARTICIPACIÓN PARA AGUA POTABLE Y SANEAM	215452254 - EL PEÑOL - NARIÑO	-	419 013 360,00
5 4 08 24	PARTICIPACIÓN PARA AGUA POTABLE Y SANEAM	215452354 - IMUÉS	-	377 028 426,00
5 4 08 24	PARTICIPACIÓN PARA AGUA POTABLE Y SANEAM	215473854 - VALLE DE SAN JUAN	-	300 532 554,00
5 4 08 24	PARTICIPACIÓN PARA AGUA POTABLE Y SANEAM	215476054 - ARGELIA - VALLE DEL CAUCA	-	348 598 110,00
5 4 08 24	PARTICIPACIÓN PARA AGUA POTABLE Y SANEAM	215505055 - ARGELIA - ANTIOQUIA	-	368 481 360,00
5 4 08 24	PARTICIPACIÓN PARA AGUA POTABLE Y SANEAM	215513655 - SAN JACINTO DEL CAUCA	-	902 549 130,00
5 4 08 24	PARTICIPACIÓN PARA AGUA POTABLE Y SANEAM	215515455 - MIRAFLORES - BOYACÁ	-	394 005 498,00
5 4 08 24	PARTICIPACIÓN PARA AGUA POTABLE Y SANEAM	215515755 - SOCOTÁ	-	458 908 026,00
5 4 08 24	PARTICIPACIÓN PARA AGUA POTABLE Y SANEAM	215519355 - INZÁ	-	1 167 612 132,00
5 4 08 24	PARTICIPACIÓN PARA AGUA POTABLE Y SANEAM	215519455 - MIRANDA	-	1 013 809 788,00
5 4 08 24	PARTICIPACIÓN PARA AGUA POTABLE Y SANEAM	215523555 - PLANETA RICA	-	1 843 377 324,00
5 4 08 24	PARTICIPACIÓN PARA AGUA POTABLE Y SANEAM	215523855 - VALENCIA	-	1 499 858 178,00
5 4 08 24	PARTICIPACIÓN PARA AGUA POTABLE Y SANEAM	215544855 - URUMITA	-	640 288 734,00
5 4 08 24	PARTICIPACIÓN PARA AGUA POTABLE Y SANEAM	215547555 - PLATO	-	1 834 357 104,00
5 4 08 24	PARTICIPACIÓN PARA AGUA POTABLE Y SANEAM	215568255 - EL PLAYÓN	-	592 119 954,00
5 4 08 24	PARTICIPACIÓN PARA AGUA POTABLE Y SANEAM	215568655 - SABANA DE TORRES	-	891 493 296,00

923272412 - Ministerio de Vivienda, Ciudad y Territorio
ENTIDADES DE GOBIERNO
01-04-2022 al 30-06-2022
INFORMACIÓN CONTABLE PÚBLICA - CONVERGENCIA
CGN2015_002_OPERACIONES_RECIPROCAS_CONVERGENCIA



La vivienda y el agua
son de todos

Ministerio de Vivienda

CODIGO	NOMBRE	ENTIDAD RECIPROCA	VALOR CORRIENTE(Pesos)	VALOR NO CORRIENTE(Pesos)
5 4 08 24	PARTICIPACIÓN PARA AGUA POTABLE Y SANEAM	215568755 - SOCORRO	-	553 694 418,00
5 4 08 24	PARTICIPACIÓN PARA AGUA POTABLE Y SANEAM	215568855 - VALLE DE SAN JOSÉ	-	286 023 816,00
5 4 08 24	PARTICIPACIÓN PARA AGUA POTABLE Y SANEAM	215573055 - ARMERO - GUAYABAL	-	453 322 218,00
5 4 08 24	PARTICIPACIÓN PARA AGUA POTABLE Y SANEAM	215573555 - PLANADAS	-	980 620 848,00
5 4 08 24	PARTICIPACIÓN PARA AGUA POTABLE Y SANEAM	215586755 - SAN FRANCISCO - PUTUMAYO	-	234 727 962,00
5 4 08 24	PARTICIPACIÓN PARA AGUA POTABLE Y SANEAM	215605656 - SAN JERÓNIMO	-	490 477 614,00
5 4 08 24	PARTICIPACIÓN PARA AGUA POTABLE Y SANEAM	215605756 - SONSON	-	998 364 966,00
5 4 08 24	PARTICIPACIÓN PARA AGUA POTABLE Y SANEAM	215605856 - VALPARAÍSO - ANTIOQUIA	-	273 489 948,00
5 4 08 24	PARTICIPACIÓN PARA AGUA POTABLE Y SANEAM	215618256 - EL PAUJIL	-	782 412 030,00
5 4 08 24	PARTICIPACIÓN PARA AGUA POTABLE Y SANEAM	215618756 - SOLANO	-	986 950 740,00
5 4 08 24	PARTICIPACIÓN PARA AGUA POTABLE Y SANEAM	215619256 - EL TAMBO - CAUCA	-	1 592 294 130,00
5 4 08 24	PARTICIPACIÓN PARA AGUA POTABLE Y SANEAM	215652256 - EL ROSARIO	-	599 885 364,00
5 4 08 24	PARTICIPACIÓN PARA AGUA POTABLE Y SANEAM	215652356 - IPIALES	-	2 632 947 426,00
5 4 08 24	PARTICIPACIÓN PARA AGUA POTABLE Y SANEAM	215666456 - MISTRATÓ	-	905 105 736,00
5 4 08 24	PARTICIPACIÓN PARA AGUA POTABLE Y SANEAM	215713657 - SAN JUAN NEPOMUCENO	-	1 450 069 470,00
5 4 08 24	PARTICIPACIÓN PARA AGUA POTABLE Y SANEAM	215715757 - SOCHA	-	339 823 572,00
5 4 08 24	PARTICIPACIÓN PARA AGUA POTABLE Y SANEAM	215741357 - IQUIRA	-	549 906 252,00
5 4 08 24	PARTICIPACIÓN PARA AGUA POTABLE Y SANEAM	215786757 - SAN MIGUEL - PUTUMAYO	-	972 988 308,00
5 4 08 24	PARTICIPACIÓN PARA AGUA POTABLE Y SANEAM	215805658 - SAN JOSÉ DE LA MONTAÑA	-	278 477 808,00
5 4 08 24	PARTICIPACIÓN PARA AGUA POTABLE Y SANEAM	215805858 - VEGACHÍ	-	526 090 938,00
5 4 08 24	PARTICIPACIÓN PARA AGUA POTABLE Y SANEAM	215808558 - POLONUEVO	-	776 487 510,00
5 4 08 24	PARTICIPACIÓN PARA AGUA POTABLE Y SANEAM	215808758 - SOLEDAD	-	13 038 795 258,00
5 4 08 24	PARTICIPACIÓN PARA AGUA POTABLE Y SANEAM	215813458 - MONTECRISTO	-	1 099 253 970,00
5 4 08 24	PARTICIPACIÓN PARA AGUA POTABLE Y SANEAM	215825258 - EL PEÑÓN - CUNDINAMARCA	-	437 129 448,00
5 4 08 24	PARTICIPACIÓN PARA AGUA POTABLE Y SANEAM	215825658 - SAN FRANCISCO - CUNDINAMARCA	-	343 272 924,00
5 4 08 24	PARTICIPACIÓN PARA AGUA POTABLE Y SANEAM	215825758 - SOPÓ	-	302 828 580,00
5 4 08 24	PARTICIPACIÓN PARA AGUA POTABLE Y SANEAM	215847058 - ARIGUANÍ	-	1 242 758 958,00
5 4 08 24	PARTICIPACIÓN PARA AGUA POTABLE Y SANEAM	215847258 - EL PIÑÓN	-	856 435 458,00
5 4 08 24	PARTICIPACIÓN PARA AGUA POTABLE Y SANEAM	215852258 - EL TABLÓN DE GÓMEZ	-	645 228 426,00
5 4 08 24	PARTICIPACIÓN PARA AGUA POTABLE Y SANEAM	215905059 - ARMENIA - ANTIOQUIA	-	332 214 576,00
5 4 08 24	PARTICIPACIÓN PARA AGUA POTABLE Y SANEAM	215905659 - SAN JUAN DE URABÁ	-	1 211 459 514,00
5 4 08 24	PARTICIPACIÓN PARA AGUA POTABLE Y SANEAM	215915759 - SOGAMOSO	-	1 668 526 698,00
5 4 08 24	PARTICIPACIÓN PARA AGUA POTABLE Y SANEAM	215941359 - ISNOS	-	820 837 464,00
5 4 08 24	PARTICIPACIÓN PARA AGUA POTABLE Y SANEAM	216005360 - ITAGUÍ	-	2 703 730 110,00
5 4 08 24	PARTICIPACIÓN PARA AGUA POTABLE Y SANEAM	216005660 - SAN LUIS - ANTIOQUIA	-	497 681 034,00
5 4 08 24	PARTICIPACIÓN PARA AGUA POTABLE Y SANEAM	216008560 - PONEDERA	-	936 330 288,00
5 4 08 24	PARTICIPACIÓN PARA AGUA POTABLE Y SANEAM	216013160 - CANTAGALLO	-	674 282 250,00
5 4 08 24	PARTICIPACIÓN PARA AGUA POTABLE Y SANEAM	216013760 - SOPLAVIENTO	-	524 755 320,00
5 4 08 24	PARTICIPACIÓN PARA AGUA POTABLE Y SANEAM	216015660 - SAN EDUARDO	-	203 744 766,00
5 4 08 24	PARTICIPACIÓN PARA AGUA POTABLE Y SANEAM	216018460 - MILÁN	-	782 037 852,00
5 4 08 24	PARTICIPACIÓN PARA AGUA POTABLE Y SANEAM	216018860 - VALPARAÍSO - CAQUETÁ	-	522 518 118,00
5 4 08 24	PARTICIPACIÓN PARA AGUA POTABLE Y SANEAM	216019760 - SOTARÁ (PAISAMBA)	-	599 529 678,00
5 4 08 24	PARTICIPACIÓN PARA AGUA POTABLE Y SANEAM	216020060 - BOSCONIA	-	1 278 969 798,00
5 4 08 24	PARTICIPACIÓN PARA AGUA POTABLE Y SANEAM	216023660 - SAHAGÚN	-	2 573 866 248,00
5 4 08 24	PARTICIPACIÓN PARA AGUA POTABLE Y SANEAM	216025260 - EL ROSAL	-	533 927 322,00
5 4 08 24	PARTICIPACIÓN PARA AGUA POTABLE Y SANEAM	216027160 - CERTEGÚ	-	739 800 564,00
5 4 08 24	PARTICIPACIÓN PARA AGUA POTABLE Y SANEAM	216027660 - SAN JOSÉ DEL PALMAR	-	442 859 136,00
5 4 08 24	PARTICIPACIÓN PARA AGUA POTABLE Y SANEAM	216041660 - SALADOBLANCO	-	492 773 172,00
5 4 08 24	PARTICIPACIÓN PARA AGUA POTABLE Y SANEAM	216044560 - MANAURE	-	4 055 204 808,00
5 4 08 24	PARTICIPACIÓN PARA AGUA POTABLE Y SANEAM	216047460 - NUEVA GRANADA	-	1 332 483 312,00
5 4 08 24	PARTICIPACIÓN PARA AGUA POTABLE Y SANEAM	216047660 - SABANAS DE SAN ÁNGEL	-	1 057 722 210,00
5 4 08 24	PARTICIPACIÓN PARA AGUA POTABLE Y SANEAM	216047960 - ZAPAYÁN	-	702 755 634,00
5 4 08 24	PARTICIPACIÓN PARA AGUA POTABLE Y SANEAM	216052260 - EL TAMBO - NARIÑO	-	464 573 088,00
5 4 08 24	PARTICIPACIÓN PARA AGUA POTABLE Y SANEAM	216052560 - POTOSÍ	-	346 067 124,00
5 4 08 24	PARTICIPACIÓN PARA AGUA POTABLE Y SANEAM	216054660 - SALAZAR DE LAS PALMAS	-	485 797 878,00
5 4 08 24	PARTICIPACIÓN PARA AGUA POTABLE Y SANEAM	216068160 - CEPITÁ	-	240 725 904,00
5 4 08 24	PARTICIPACIÓN PARA AGUA POTABLE Y SANEAM	216086760 - SANTIAGO - PUTUMAYO	-	437 840 526,00
5 4 08 24	PARTICIPACIÓN PARA AGUA POTABLE Y SANEAM	216105361 - ITUANGO	-	1 028 778 174,00
5 4 08 24	PARTICIPACIÓN PARA AGUA POTABLE Y SANEAM	216105761 - SOPETRÁN	-	489 380 172,00
5 4 08 24	PARTICIPACIÓN PARA AGUA POTABLE Y SANEAM	216105861 - VENEZIA - ANTIOQUIA	-	398 584 212,00
5 4 08 24	PARTICIPACIÓN PARA AGUA POTABLE Y SANEAM	216115761 - SOMONDOCO	-	243 625 044,00
5 4 08 24	PARTICIPACIÓN PARA AGUA POTABLE Y SANEAM	216115861 - VENTAQUEMADA	-	464 051 208,00
5 4 08 24	PARTICIPACIÓN PARA AGUA POTABLE Y SANEAM	216127361 - ISTMINA	-	1 844 175 864,00
5 4 08 24	PARTICIPACIÓN PARA AGUA POTABLE Y SANEAM	216147161 - CERRO DE SAN ANTONIO	-	611 485 608,00
5 4 08 24	PARTICIPACIÓN PARA AGUA POTABLE Y SANEAM	216154261 - EL ZULIA	-	836 697 486,00
5 4 08 24	PARTICIPACIÓN PARA AGUA POTABLE Y SANEAM	216168861 - VÉLEZ	-	691 464 948,00
5 4 08 24	PARTICIPACIÓN PARA AGUA POTABLE Y SANEAM	216173461 - MURILLO	-	327 342 690,00
5 4 08 24	PARTICIPACIÓN PARA AGUA POTABLE Y SANEAM	216173861 - VENADILLO	-	483 974 448,00
5 4 08 24	PARTICIPACIÓN PARA AGUA POTABLE Y SANEAM	216197161 - CARURU	-	551 517 498,00
5 4 08 24	PARTICIPACIÓN PARA AGUA POTABLE Y SANEAM	216213062 - ARROYOHONDO	-	629 510 844,00
5 4 08 24	PARTICIPACIÓN PARA AGUA POTABLE Y SANEAM	216215162 - CERINZA	-	261 247 866,00
5 4 08 24	PARTICIPACIÓN PARA AGUA POTABLE Y SANEAM	216215362 - IZA	-	204 547 578,00
5 4 08 24	PARTICIPACIÓN PARA AGUA POTABLE Y SANEAM	216215762 - SORA	-	278 071 320,00
5 4 08 24	PARTICIPACIÓN PARA AGUA POTABLE Y SANEAM	216217662 - SAMANÁ	-	683 525 070,00
5 4 08 24	PARTICIPACIÓN PARA AGUA POTABLE Y SANEAM	216223162 - CERETÉ	-	2 466 060 450,00
5 4 08 24	PARTICIPACIÓN PARA AGUA POTABLE Y SANEAM	216225662 - SAN JUAN DE RÍO SECO	-	384 658 944,00
5 4 08 24	PARTICIPACIÓN PARA AGUA POTABLE Y SANEAM	216225862 - VERGARA	-	454 661 178,00
5 4 08 24	PARTICIPACIÓN PARA AGUA POTABLE Y SANEAM	216268162 - CERRITO	-	347 932 620,00
5 4 08 24	PARTICIPACIÓN PARA AGUA POTABLE Y SANEAM	216285162 - MONTERREY	-	610 308 048,00
5 4 08 24	PARTICIPACIÓN PARA AGUA POTABLE Y SANEAM	216315763 - SOTAQUIRÁ	-	374 631 480,00
5 4 08 24	PARTICIPACIÓN PARA AGUA POTABLE Y SANEAM	216373563 - PRADO	-	352 631 580,00

923272412 - Ministerio de Vivienda, Ciudad y Territorio
ENTIDADES DE GOBIERNO
01-04-2022 al 30-06-2022
INFORMACIÓN CONTABLE PÚBLICA - CONVERGENCIA
CGN2015_002_OPERACIONES_RECIPROCAS_CONVERGENCIA



La vivienda y el agua
son de todos

Minivivienda

CODIGO	NOMBRE	ENTIDAD RECIPROCA	VALOR CORRIENTE(Pesos)	VALOR NO CORRIENTE(Pesos)
5 4 08 24	PARTICIPACIÓN PARA AGUA POTABLE Y SANEAM	216376563 - PRADERA	-	915 299 046,00
5 4 08 24	PARTICIPACIÓN PARA AGUA POTABLE Y SANEAM	216376863 - VERSALLES	-	375 674 892,00
5 4 08 24	PARTICIPACIÓN PARA AGUA POTABLE Y SANEAM	216385263 - PORE	-	655 462 950,00
5 4 08 24	PARTICIPACIÓN PARA AGUA POTABLE Y SANEAM	216405264 - ENTRERRIOS	-	331 596 252,00
5 4 08 24	PARTICIPACIÓN PARA AGUA POTABLE Y SANEAM	216405364 - JARDÍN	-	437 587 740,00
5 4 08 24	PARTICIPACIÓN PARA AGUA POTABLE Y SANEAM	216405664 - SAN PEDRO DE LOS MILAGROS	-	563 138 946,00
5 4 08 24	PARTICIPACIÓN PARA AGUA POTABLE Y SANEAM	216415464 - MONGUA	-	340 133 874,00
5 4 08 24	PARTICIPACIÓN PARA AGUA POTABLE Y SANEAM	216415664 - SAN JOSÉ DE PARE	-	330 168 768,00
5 4 08 24	PARTICIPACIÓN PARA AGUA POTABLE Y SANEAM	216415764 - SORACA	-	332 408 994,00
5 4 08 24	PARTICIPACIÓN PARA AGUA POTABLE Y SANEAM	216419364 - JAMBALÓ	-	768 403 764,00
5 4 08 24	PARTICIPACIÓN PARA AGUA POTABLE Y SANEAM	216423464 - MOMIL	-	796 130 508,00
5 4 08 24	PARTICIPACIÓN PARA AGUA POTABLE Y SANEAM	216468264 - ENCINO	-	295 816 548,00
5 4 08 24	PARTICIPACIÓN PARA AGUA POTABLE Y SANEAM	216468464 - MOGOTES	-	489 701 886,00
5 4 08 24	PARTICIPACIÓN PARA AGUA POTABLE Y SANEAM	216476364 - JAMUNDÍ	-	2 122 212 672,00
5 4 08 24	PARTICIPACIÓN PARA AGUA POTABLE Y SANEAM	216488564 - PROVIDENCIA	-	273 974 256,00
5 4 08 24	PARTICIPACIÓN PARA AGUA POTABLE Y SANEAM	216505665 - SAN PEDRO DE URABA	-	1 474 055 370,00
5 4 08 24	PARTICIPACIÓN PARA AGUA POTABLE Y SANEAM	216517665 - SAN JOSÉ	-	417 327 864,00
5 4 08 24	PARTICIPACIÓN PARA AGUA POTABLE Y SANEAM	216552565 - PROVIDENCIA - NARIÑO	-	487 601 454,00
5 4 08 24	PARTICIPACIÓN PARA AGUA POTABLE Y SANEAM	216570265 - GUARANDA	-	1 056 588 708,00
5 4 08 24	PARTICIPACIÓN PARA AGUA POTABLE Y SANEAM	216581065 - ARAUQUITA	-	2 450 007 546,00
5 4 08 24	PARTICIPACIÓN PARA AGUA POTABLE Y SANEAM	216586865 - VALLE DEL GUAMUEZ (LA HORMIGA)	-	1 520 906 610,00
5 4 08 24	PARTICIPACIÓN PARA AGUA POTABLE Y SANEAM	216605266 - ENVIGADO	-	715 423 812,00
5 4 08 24	PARTICIPACIÓN PARA AGUA POTABLE Y SANEAM	216615466 - MONGUÍ	-	235 169 820,00
5 4 08 24	PARTICIPACIÓN PARA AGUA POTABLE Y SANEAM	216623466 - MONTELIBANO	-	2 541 335 034,00
5 4 08 24	PARTICIPACIÓN PARA AGUA POTABLE Y SANEAM	216668266 - ENCISO	-	296 602 068,00
5 4 08 24	PARTICIPACIÓN PARA AGUA POTABLE Y SANEAM	216697666 - TARAIRA	-	769 550 490,00
5 4 08 24	PARTICIPACIÓN PARA AGUA POTABLE Y SANEAM	216705467 - MONTEBELLO	-	371 395 134,00
5 4 08 24	PARTICIPACIÓN PARA AGUA POTABLE Y SANEAM	216705667 - SAN RAFAEL	-	592 574 748,00
5 4 08 24	PARTICIPACIÓN PARA AGUA POTABLE Y SANEAM	216713667 - SAN MARTÍN DE LOBA	-	816 416 552,00
5 4 08 24	PARTICIPACIÓN PARA AGUA POTABLE Y SANEAM	216715367 - JENESANO	-	375 506 442,00
5 4 08 24	PARTICIPACIÓN PARA AGUA POTABLE Y SANEAM	216715667 - SAN LUIS DE GACENO	-	344 379 444,00
5 4 08 24	PARTICIPACIÓN PARA AGUA POTABLE Y SANEAM	216717867 - VICTORIA	-	476 610 474,00
5 4 08 24	PARTICIPACIÓN PARA AGUA POTABLE Y SANEAM	216725867 - VIANÍ	-	300 325 386,00
5 4 08 24	PARTICIPACIÓN PARA AGUA POTABLE Y SANEAM	216768167 - CHARALÁ	-	280 117 662,00
5 4 08 24	PARTICIPACIÓN PARA AGUA POTABLE Y SANEAM	216768867 - VETAS	-	237 544 308,00
5 4 08 24	PARTICIPACIÓN PARA AGUA POTABLE Y SANEAM	216773067 - ATACO	-	864 399 420,00
5 4 08 24	PARTICIPACIÓN PARA AGUA POTABLE Y SANEAM	216805368 - JERICÓ - ANTIOQUIA	-	397 500 276,00
5 4 08 24	PARTICIPACIÓN PARA AGUA POTABLE Y SANEAM	216813268 - EL PEÑÓN - BOLIVAR	-	670 610 910,00
5 4 08 24	PARTICIPACIÓN PARA AGUA POTABLE Y SANEAM	216813468 - SANTA CRUZ DE MOMPÓX	-	1 237 488 444,00
5 4 08 24	PARTICIPACIÓN PARA AGUA POTABLE Y SANEAM	216815368 - JERICÓ - BOYACA	-	464 754 690,00
5 4 08 24	PARTICIPACIÓN PARA AGUA POTABLE Y SANEAM	216823068 - AYAPEL	-	1 991 765 526,00
5 4 08 24	PARTICIPACIÓN PARA AGUA POTABLE Y SANEAM	216823168 - CHIMÁ - CORDOBA	-	884 208 618,00
5 4 08 24	PARTICIPACIÓN PARA AGUA POTABLE Y SANEAM	216825168 - CHAGUANÍ	-	287 681 538,00
5 4 08 24	PARTICIPACIÓN PARA AGUA POTABLE Y SANEAM	216825368 - JERUSALÉN	-	342 543 378,00
5 4 08 24	PARTICIPACIÓN PARA AGUA POTABLE Y SANEAM	216841668 - SAN AGUSTÍN	-	879 167 340,00
5 4 08 24	PARTICIPACIÓN PARA AGUA POTABLE Y SANEAM	216847268 - EL RETÉN	-	913 546 002,00
5 4 08 24	PARTICIPACIÓN PARA AGUA POTABLE Y SANEAM	216850568 - PUERTO GAITÁN	-	1 698 583 356,00
5 4 08 24	PARTICIPACIÓN PARA AGUA POTABLE Y SANEAM	216868368 - JESÚS MARÍA	-	275 309 574,00
5 4 08 24	PARTICIPACIÓN PARA AGUA POTABLE Y SANEAM	216868468 - MOLAGAVITA	-	389 393 652,00
5 4 08 24	PARTICIPACIÓN PARA AGUA POTABLE Y SANEAM	216873168 - CHAPARRAL	-	1 311 418 860,00
5 4 08 24	PARTICIPACIÓN PARA AGUA POTABLE Y SANEAM	216873268 - EL ESPINAL	-	1 326 801 318,00
5 4 08 24	PARTICIPACIÓN PARA AGUA POTABLE Y SANEAM	216886568 - PUERTO ASÍS	-	2 378 062 782,00
5 4 08 24	PARTICIPACIÓN PARA AGUA POTABLE Y SANEAM	216915469 - MONQUIRÁ	-	608 486 910,00
5 4 08 24	PARTICIPACIÓN PARA AGUA POTABLE Y SANEAM	216925269 - FACATATIVÁ	-	1 879 993 026,00
5 4 08 24	PARTICIPACIÓN PARA AGUA POTABLE Y SANEAM	216925769 - SUBACHOQUE	-	309 962 172,00
5 4 08 24	PARTICIPACIÓN PARA AGUA POTABLE Y SANEAM	216968169 - CHARTA	-	203 412 060,00
5 4 08 24	PARTICIPACIÓN PARA AGUA POTABLE Y SANEAM	216968669 - SAN ANDRÉS	-	334 300 560,00
5 4 08 24	PARTICIPACIÓN PARA AGUA POTABLE Y SANEAM	216976869 - VIJES	-	391 564 104,00
5 4 08 24	PARTICIPACIÓN PARA AGUA POTABLE Y SANEAM	216986569 - PUERTO CAICEDO	-	777 045 408,00
5 4 08 24	PARTICIPACIÓN PARA AGUA POTABLE Y SANEAM	217005670 - SAN ROQUE	-	635 000 220,00
5 4 08 24	PARTICIPACIÓN PARA AGUA POTABLE Y SANEAM	217008770 - SUAN	-	662 624 934,00
5 4 08 24	PARTICIPACIÓN PARA AGUA POTABLE Y SANEAM	217013670 - SAN PABLO - BOLIVAR	-	1 138 898 712,00
5 4 08 24	PARTICIPACIÓN PARA AGUA POTABLE Y SANEAM	217020570 - PUEBLO BELLO	-	1 404 707 520,00
5 4 08 24	PARTICIPACIÓN PARA AGUA POTABLE Y SANEAM	217020770 - SAN MARTÍN - CESAR	-	916 477 398,00
5 4 08 24	PARTICIPACIÓN PARA AGUA POTABLE Y SANEAM	217023570 - PUEBLO NUEVO	-	1 276 902 060,00
5 4 08 24	PARTICIPACIÓN PARA AGUA POTABLE Y SANEAM	217023670 - SAN ANDRÉS DE SOTAVENTO	-	2 160 786 678,00
5 4 08 24	PARTICIPACIÓN PARA AGUA POTABLE Y SANEAM	217041770 - SUAZA	-	791 780 544,00
5 4 08 24	PARTICIPACIÓN PARA AGUA POTABLE Y SANEAM	217047170 - CHIVOLO	-	1 160 313 726,00
5 4 08 24	PARTICIPACIÓN PARA AGUA POTABLE Y SANEAM	217047570 - PUEBLOVIEJO	-	1 425 365 424,00
5 4 08 24	PARTICIPACIÓN PARA AGUA POTABLE Y SANEAM	217050270 - EL DORADO	-	367 408 554,00
5 4 08 24	PARTICIPACIÓN PARA AGUA POTABLE Y SANEAM	217050370 - LA URIBE	-	903 982 866,00
5 4 08 24	PARTICIPACIÓN PARA AGUA POTABLE Y SANEAM	217054670 - SAN CALIXTO	-	678 482 226,00
5 4 08 24	PARTICIPACIÓN PARA AGUA POTABLE Y SANEAM	217063470 - MONTENEGRO	-	725 032 014,00
5 4 08 24	PARTICIPACIÓN PARA AGUA POTABLE Y SANEAM	217066170 - DOSQUEBRADAS	-	2 157 024 846,00
5 4 08 24	PARTICIPACIÓN PARA AGUA POTABLE Y SANEAM	217068370 - JORDÁN	-	300 188 790,00
5 4 08 24	PARTICIPACIÓN PARA AGUA POTABLE Y SANEAM	217068770 - SUAITA	-	392 372 730,00
5 4 08 24	PARTICIPACIÓN PARA AGUA POTABLE Y SANEAM	217070670 - SAMPUÉS	-	1 386 897 978,00
5 4 08 24	PARTICIPACIÓN PARA AGUA POTABLE Y SANEAM	217073270 - FALÁN	-	420 126 942,00
5 4 08 24	PARTICIPACIÓN PARA AGUA POTABLE Y SANEAM	217073770 - SUÁREZ - TOLIMA	-	288 945 234,00
5 4 08 24	PARTICIPACIÓN PARA AGUA POTABLE Y SANEAM	217073870 - VILLAHERMOSA	-	385 521 540,00

923272412 - Ministerio de Vivienda, Ciudad y Territorio
 ENTIDADES DE GOBIERNO
 01-04-2022 al 30-06-2022
 INFORMACIÓN CONTABLE PÚBLICA - CONVERGENCIA
 CGN2015_002_OPERACIONES_RECIPROCAS_CONVERGENCIA



La vivienda y el agua
son de todos

Mi vivienda

CODIGO	NOMBRE	ENTIDAD RECÍPROCA	VALOR CORRIENTE(Pesos)	VALOR NO CORRIENTE(Pesos)
5 4 08 24	PARTICIPACIÓN PARA AGUA POTABLE Y SANEAM	217076670 - SAN PEDRO - VALLE DEL CAUCA	-	474 664 698,00
5 4 08 24	PARTICIPACIÓN PARA AGUA POTABLE Y SANEAM	217125871 - VILLAGÓMEZ	-	279 768 552,00
5 4 08 24	PARTICIPACIÓN PARA AGUA POTABLE Y SANEAM	217154871 - VILLACARO	-	444 588 390,00
5 4 08 24	PARTICIPACIÓN PARA AGUA POTABLE Y SANEAM	217168271 - FLORIÁN	-	446 258 574,00
5 4 08 24	PARTICIPACIÓN PARA AGUA POTABLE Y SANEAM	217170771 - SUCRE - SUCRE	-	1 041 875 082,00
5 4 08 24	PARTICIPACIÓN PARA AGUA POTABLE Y SANEAM	217173671 - SALDAÑA	-	514 069 830,00
5 4 08 24	PARTICIPACIÓN PARA AGUA POTABLE Y SANEAM	217186571 - PUERTO GUZMÁN	-	1 631 934 954,00
5 4 08 24	PARTICIPACIÓN PARA AGUA POTABLE Y SANEAM	217205172 - CHIGORODÓ	-	1 768 642 260,00
5 4 08 24	PARTICIPACIÓN PARA AGUA POTABLE Y SANEAM	217208372 - JUAN DE ACOSTA	-	767 861 772,00
5 4 08 24	PARTICIPACIÓN PARA AGUA POTABLE Y SANEAM	217215172 - CHINAVITA	-	277 294 104,00
5 4 08 24	PARTICIPACIÓN PARA AGUA POTABLE Y SANEAM	217215272 - FIRAVITOBA	-	284 490 966,00
5 4 08 24	PARTICIPACIÓN PARA AGUA POTABLE Y SANEAM	217215572 - PUERTO BOYACÁ	-	1 168 897 596,00
5 4 08 24	PARTICIPACIÓN PARA AGUA POTABLE Y SANEAM	217217272 - FILADELFA	-	447 914 928,00
5 4 08 24	PARTICIPACIÓN PARA AGUA POTABLE Y SANEAM	217223672 - SAN ANTERO	-	1 170 426 216,00
5 4 08 24	PARTICIPACIÓN PARA AGUA POTABLE Y SANEAM	217225372 - JUNÍN	-	379 843 098,00
5 4 08 24	PARTICIPACIÓN PARA AGUA POTABLE Y SANEAM	217225572 - PUERTO SALGAR	-	524 004 138,00
5 4 08 24	PARTICIPACIÓN PARA AGUA POTABLE Y SANEAM	217225772 - SUESCA	-	433 381 698,00
5 4 08 24	PARTICIPACIÓN PARA AGUA POTABLE Y SANEAM	217227372 - JURADÓ	-	718 350 948,00
5 4 08 24	PARTICIPACIÓN PARA AGUA POTABLE Y SANEAM	217241872 - VILLAVIEJA	-	429 918 114,00
5 4 08 24	PARTICIPACIÓN PARA AGUA POTABLE Y SANEAM	217254172 - CHINÁCOTA	-	565 474 758,00
5 4 08 24	PARTICIPACIÓN PARA AGUA POTABLE Y SANEAM	217263272 - FILANDIA	-	324 759 138,00
5 4 08 24	PARTICIPACIÓN PARA AGUA POTABLE Y SANEAM	217266572 - PUEBLO RICO - RISARALDA	-	1 025 541 930,00
5 4 08 24	PARTICIPACIÓN PARA AGUA POTABLE Y SANEAM	217268572 - PUENTE NACIONAL	-	538 724 964,00
5 4 08 24	PARTICIPACIÓN PARA AGUA POTABLE Y SANEAM	217268872 - VILLANUEVA - SANTANDER	-	274 020 570,00
5 4 08 24	PARTICIPACIÓN PARA AGUA POTABLE Y SANEAM	217305873 - VIGÍA DEL FUERTE	-	989 267 580,00
5 4 08 24	PARTICIPACIÓN PARA AGUA POTABLE Y SANEAM	217308573 - PUERTO COLOMBIA	-	808 269 528,00
5 4 08 24	PARTICIPACIÓN PARA AGUA POTABLE Y SANEAM	217313473 - MORALES - BOLIVAR	-	1 171 476 252,00
5 4 08 24	PARTICIPACIÓN PARA AGUA POTABLE Y SANEAM	217313673 - SANTA CATALINA	-	1 031 171 064,00
5 4 08 24	PARTICIPACIÓN PARA AGUA POTABLE Y SANEAM	217313873 - VILLANUEVA - BOLIVAR	-	1 137 114 582,00
5 4 08 24	PARTICIPACIÓN PARA AGUA POTABLE Y SANEAM	217315673 - SAN MATEO	-	302 352 894,00
5 4 08 24	PARTICIPACIÓN PARA AGUA POTABLE Y SANEAM	217317873 - VILLAMARÍA	-	1 004 462 916,00
5 4 08 24	PARTICIPACIÓN PARA AGUA POTABLE Y SANEAM	217319473 - MORALES - CAUCA	-	1 280 828 736,00
5 4 08 24	PARTICIPACIÓN PARA AGUA POTABLE Y SANEAM	217319573 - PUERTO TEJADA	-	709 297 404,00
5 4 08 24	PARTICIPACIÓN PARA AGUA POTABLE Y SANEAM	217325473 - MOSQUERA - CUNDINAMARCA	-	1 598 024 460,00
5 4 08 24	PARTICIPACIÓN PARA AGUA POTABLE Y SANEAM	217325873 - VILLAPINZÓN	-	524 532 270,00
5 4 08 24	PARTICIPACIÓN PARA AGUA POTABLE Y SANEAM	217327073 - BAGADÓ	-	985 275 852,00
5 4 08 24	PARTICIPACIÓN PARA AGUA POTABLE Y SANEAM	217350573 - PUERTO LÓPEZ	-	801 948 672,00
5 4 08 24	PARTICIPACIÓN PARA AGUA POTABLE Y SANEAM	217352473 - MOSQUERA - NARIÑO	-	1 174 054 392,00
5 4 08 24	PARTICIPACIÓN PARA AGUA POTABLE Y SANEAM	217352573 - PUERRES	-	370 783 848,00
5 4 08 24	PARTICIPACIÓN PARA AGUA POTABLE Y SANEAM	217354673 - SAN CAYETANO - NORTE DE SANTANDER	-	502 358 286,00
5 4 08 24	PARTICIPACIÓN PARA AGUA POTABLE Y SANEAM	217368573 - PUERTO PARRA	-	434 584 596,00
5 4 08 24	PARTICIPACIÓN PARA AGUA POTABLE Y SANEAM	217368673 - SAN BENITO	-	242 504 064,00
5 4 08 24	PARTICIPACIÓN PARA AGUA POTABLE Y SANEAM	217368773 - SUCRE - SANTANDER	-	332 265 690,00
5 4 08 24	PARTICIPACIÓN PARA AGUA POTABLE Y SANEAM	217370473 - MORROA	-	645 959 592,00
5 4 08 24	PARTICIPACIÓN PARA AGUA POTABLE Y SANEAM	217373873 - VILLARRICA - TOLIMA	-	323 931 162,00
5 4 08 24	PARTICIPACIÓN PARA AGUA POTABLE Y SANEAM	217386573 - PUERTO LEGUIZAMO	-	1 221 974 520,00
5 4 08 24	PARTICIPACIÓN PARA AGUA POTABLE Y SANEAM	217399773 - CUMARIBO	-	3 408 967 908,00
5 4 08 24	PARTICIPACIÓN PARA AGUA POTABLE Y SANEAM	217405674 - San Vicente Ferrer	-	593 548 242,00
5 4 08 24	PARTICIPACIÓN PARA AGUA POTABLE Y SANEAM	217413074 - BARRANCO DE LOBA	-	833 127 090,00
5 4 08 24	PARTICIPACIÓN PARA AGUA POTABLE Y SANEAM	217415774 - SUSACÓN	-	321 163 440,00
5 4 08 24	PARTICIPACIÓN PARA AGUA POTABLE Y SANEAM	217417174 - CHINCHINÁ	-	778 641 966,00
5 4 08 24	PARTICIPACIÓN PARA AGUA POTABLE Y SANEAM	217423574 - PUERTO ESCONDIDO	-	1 399 847 730,00
5 4 08 24	PARTICIPACIÓN PARA AGUA POTABLE Y SANEAM	217444874 - VILLANUEVA - GUAJIRA	-	937 657 974,00
5 4 08 24	PARTICIPACIÓN PARA AGUA POTABLE Y SANEAM	217454174 - CHITAGÁ	-	653 663 748,00
5 4 08 24	PARTICIPACIÓN PARA AGUA POTABLE Y SANEAM	217454874 - VILLA DEL ROSARIO	-	2 015 904 516,00
5 4 08 24	PARTICIPACIÓN PARA AGUA POTABLE Y SANEAM	217505475 - MURINDÓ	-	889 679 706,00
5 4 08 24	PARTICIPACIÓN PARA AGUA POTABLE Y SANEAM	217508675 - SANTA LUCÍA	-	784 341 774,00
5 4 08 24	PARTICIPACIÓN PARA AGUA POTABLE Y SANEAM	217519075 - BALBOA - CAUCA	-	830 648 940,00
5 4 08 24	PARTICIPACIÓN PARA AGUA POTABLE Y SANEAM	217520175 - CHIMICHAGUA	-	1 128 909 384,00
5 4 08 24	PARTICIPACIÓN PARA AGUA POTABLE Y SANEAM	217523675 - SAN BERNARDO DEL VIENTO	-	1 329 386 844,00
5 4 08 24	PARTICIPACIÓN PARA AGUA POTABLE Y SANEAM	217525175 - CHÍA	-	1 424 653 752,00
5 4 08 24	PARTICIPACIÓN PARA AGUA POTABLE Y SANEAM	217525875 - VILLETÁ	-	674 515 428,00
5 4 08 24	PARTICIPACIÓN PARA AGUA POTABLE Y SANEAM	217527075 - BAHÍA SOLANO - CIUDAD MUTIS	-	491 692 404,00
5 4 08 24	PARTICIPACIÓN PARA AGUA POTABLE Y SANEAM	217547675 - SALAMINA - MAGDALENA	-	635 142 990,00
5 4 08 24	PARTICIPACIÓN PARA AGUA POTABLE Y SANEAM	217566075 - BALBOA - RISARALDA	-	303 133 320,00
5 4 08 24	PARTICIPACIÓN PARA AGUA POTABLE Y SANEAM	217568575 - PUERTO WILCHES	-	1 201 131 588,00
5 4 08 24	PARTICIPACIÓN PARA AGUA POTABLE Y SANEAM	217573275 - FLANDES	-	629 443 302,00
5 4 08 24	PARTICIPACIÓN PARA AGUA POTABLE Y SANEAM	217573675 - SAN ANTONIO	-	526 101 882,00
5 4 08 24	PARTICIPACIÓN PARA AGUA POTABLE Y SANEAM	217576275 - FLORIDA	-	1 073 001 402,00
5 4 08 24	PARTICIPACIÓN PARA AGUA POTABLE Y SANEAM	217605376 - LA CEJA DEL TAMBO	-	803 039 910,00
5 4 08 24	PARTICIPACIÓN PARA AGUA POTABLE Y SANEAM	217605576 - PUEBLORRICO - ANTIOQUIA	-	461 847 246,00
5 4 08 24	PARTICIPACIÓN PARA AGUA POTABLE Y SANEAM	217615176 - CHIQUINQUIRÁ	-	1 073 237 370,00
5 4 08 24	PARTICIPACIÓN PARA AGUA POTABLE Y SANEAM	217615276 - FLORESTA	-	264 078 148,00
5 4 08 24	PARTICIPACIÓN PARA AGUA POTABLE Y SANEAM	217615476 - MOTAVITA	-	327 316 488,00
5 4 08 24	PARTICIPACIÓN PARA AGUA POTABLE Y SANEAM	217615676 - SAN MIGUEL DE SEMA	-	265 160 580,00
5 4 08 24	PARTICIPACIÓN PARA AGUA POTABLE Y SANEAM	217615776 - SUTAMARCHÁN	-	348 519 696,00
5 4 08 24	PARTICIPACIÓN PARA AGUA POTABLE Y SANEAM	217641676 - SANTA MARÍA - HUILA	-	539 809 194,00
5 4 08 24	PARTICIPACIÓN PARA AGUA POTABLE Y SANEAM	217668176 - CHIMA - SANTANDER	-	279 875 790,00
5 4 08 24	PARTICIPACIÓN PARA AGUA POTABLE Y SANEAM	217668276 - FLORIDABLANCA	-	2 668 557 336,00
5 4 08 24	PARTICIPACIÓN PARA AGUA POTABLE Y SANEAM	217715377 - LABRANZAGRANDE	-	473 437 398,00

923272412 - Ministerio de Vivienda, Ciudad y Territorio
ENTIDADES DE GOBIERNO
01-04-2022 al 30-06-2022
INFORMACIÓN CONTABLE PÚBLICA - CONVERGENCIA
CGN2015_002_OPERACIONES_RECIPROCAS_CONVERGENCIA



La vivienda y el agua
son de todos

Mimvivienda

CODIGO	NOMBRE	ENTIDAD RECÍPROCA	VALOR CORRIENTE(Pesos)	VALOR NO CORRIENTE(Pesos)
5 4 08 24	PARTICIPACIÓN PARA AGUA POTABLE Y SANEAM	217717777 - SUPIA	-	745 509 882,00
5 4 08 24	PARTICIPACIÓN PARA AGUA POTABLE Y SANEAM	217717877 - VITERBO	-	416 294 694,00
5 4 08 24	PARTICIPACIÓN PARA AGUA POTABLE Y SANEAM	217725377 - LA CALERA	-	506 308 380,00
5 4 08 24	PARTICIPACIÓN PARA AGUA POTABLE Y SANEAM	217725777 - SUPATÁ	-	273 718 218,00
5 4 08 24	PARTICIPACIÓN PARA AGUA POTABLE Y SANEAM	217727077 - BAJO BAUDÓ - PIZARRO	-	1 433 638 224,00
5 4 08 24	PARTICIPACIÓN PARA AGUA POTABLE Y SANEAM	217750577 - PUERTO LLERAS	-	678 591 750,00
5 4 08 24	PARTICIPACIÓN PARA AGUA POTABLE Y SANEAM	217754377 - LABATECA	-	351 110 592,00
5 4 08 24	PARTICIPACIÓN PARA AGUA POTABLE Y SANEAM	217768077 - BARBOSA - SANTANDER	-	578 871 426,00
5 4 08 24	PARTICIPACIÓN PARA AGUA POTABLE Y SANEAM	217768377 - LA BELLEZA	-	376 304 532,00
5 4 08 24	PARTICIPACIÓN PARA AGUA POTABLE Y SANEAM	217776377 - LA CUMBRE	-	492 994 200,00
5 4 08 24	PARTICIPACIÓN PARA AGUA POTABLE Y SANEAM	217808078 - BARANOA	-	1 805 205 972,00
5 4 08 24	PARTICIPACIÓN PARA AGUA POTABLE Y SANEAM	217815778 - SUTATENZA	-	365 414 172,00
5 4 08 24	PARTICIPACIÓN PARA AGUA POTABLE Y SANEAM	217820178 - CHIRIGUANÁ	-	949 905 930,00
5 4 08 24	PARTICIPACIÓN PARA AGUA POTABLE Y SANEAM	217823678 - SAN CARLOS - CORDOBA	-	1 136 720 622,00
5 4 08 24	PARTICIPACIÓN PARA AGUA POTABLE Y SANEAM	217825178 - CHIPAQUE	-	429 329 604,00
5 4 08 24	PARTICIPACIÓN PARA AGUA POTABLE Y SANEAM	217825878 - VIOTÁ	-	529 952 886,00
5 4 08 24	PARTICIPACIÓN PARA AGUA POTABLE Y SANEAM	217841078 - BARAYA	-	639 806 376,00
5 4 08 24	PARTICIPACIÓN PARA AGUA POTABLE Y SANEAM	217841378 - LA ARGENTINA	-	571 197 684,00
5 4 08 24	PARTICIPACIÓN PARA AGUA POTABLE Y SANEAM	217844078 - BARRANCAS	-	1 369 090 812,00
5 4 08 24	PARTICIPACIÓN PARA AGUA POTABLE Y SANEAM	217844378 - HATO NUEVO	-	952 813 698,00
5 4 08 24	PARTICIPACIÓN PARA AGUA POTABLE Y SANEAM	217852378 - LA CRUZ	-	751 173 612,00
5 4 08 24	PARTICIPACIÓN PARA AGUA POTABLE Y SANEAM	217852678 - SAMANIEGO	-	967 996 020,00
5 4 08 24	PARTICIPACIÓN PARA AGUA POTABLE Y SANEAM	217870678 - SAN BENITO ABAD	-	957 532 728,00
5 4 08 24	PARTICIPACIÓN PARA AGUA POTABLE Y SANEAM	217873678 - SAN LUIS - TOLIMA	-	589 035 606,00
5 4 08 24	PARTICIPACIÓN PARA AGUA POTABLE Y SANEAM	217905079 - BARBOSA - ANTIOQUIA	-	1 280 354 544,00
5 4 08 24	PARTICIPACIÓN PARA AGUA POTABLE Y SANEAM	217905579 - PUERTO BERRIO	-	1 072 168 008,00
5 4 08 24	PARTICIPACIÓN PARA AGUA POTABLE Y SANEAM	217905679 - SANTA BÁRBARA - ANTIOQUIA	-	614 557 602,00
5 4 08 24	PARTICIPACIÓN PARA AGUA POTABLE Y SANEAM	217915879 - VIRACACHÁ	-	313 274 106,00
5 4 08 24	PARTICIPACIÓN PARA AGUA POTABLE Y SANEAM	217918479 - MORELIA	-	395 694 864,00
5 4 08 24	PARTICIPACIÓN PARA AGUA POTABLE Y SANEAM	217923079 - BUENAVISTA - CORDOBA	-	928 580 478,00
5 4 08 24	PARTICIPACIÓN PARA AGUA POTABLE Y SANEAM	217925279 - FÓMEQUE	-	424 239 546,00
5 4 08 24	PARTICIPACIÓN PARA AGUA POTABLE Y SANEAM	217925779 - SUSÁ	-	407 890 122,00
5 4 08 24	PARTICIPACIÓN PARA AGUA POTABLE Y SANEAM	217944279 - FONSECA	-	1 057 581 186,00
5 4 08 24	PARTICIPACIÓN PARA AGUA POTABLE Y SANEAM	217952079 - BARBACOAS	-	2 592 197 556,00
5 4 08 24	PARTICIPACIÓN PARA AGUA POTABLE Y SANEAM	217968079 - BARICHARA	-	345 408 084,00
5 4 08 24	PARTICIPACIÓN PARA AGUA POTABLE Y SANEAM	217968179 - CHIPATÁ	-	327 381 102,00
5 4 08 24	PARTICIPACIÓN PARA AGUA POTABLE Y SANEAM	217968679 - SAN GIL	-	889 827 636,00
5 4 08 24	PARTICIPACIÓN PARA AGUA POTABLE Y SANEAM	217985279 - RECETOR	-	360 577 530,00
5 4 08 24	PARTICIPACIÓN PARA AGUA POTABLE Y SANEAM	218005380 - LA ESTRELLA	-	816 733 398,00
5 4 08 24	PARTICIPACIÓN PARA AGUA POTABLE Y SANEAM	218005480 - MUTATÁ	-	913 239 156,00
5 4 08 24	PARTICIPACIÓN PARA AGUA POTABLE Y SANEAM	218013580 - REGIDOR	-	445 280 886,00
5 4 08 24	PARTICIPACIÓN PARA AGUA POTABLE Y SANEAM	218013780 - TALAIGUA NUEVO	-	549 568 170,00
5 4 08 24	PARTICIPACIÓN PARA AGUA POTABLE Y SANEAM	218015180 - CHISCAS	-	428 047 344,00
5 4 08 24	PARTICIPACIÓN PARA AGUA POTABLE Y SANEAM	218015380 - LA CAPILLA	-	225 735 852,00
5 4 08 24	PARTICIPACIÓN PARA AGUA POTABLE Y SANEAM	218015480 - MUZO	-	499 488 666,00
5 4 08 24	PARTICIPACIÓN PARA AGUA POTABLE Y SANEAM	218015580 - QUÍPAMA	-	561 286 638,00
5 4 08 24	PARTICIPACIÓN PARA AGUA POTABLE Y SANEAM	218017380 - LA DORADA	-	1 241 682 372,00
5 4 08 24	PARTICIPACIÓN PARA AGUA POTABLE Y SANEAM	218019780 - SUÁREZ - CAUCA	-	1 223 423 130,00
5 4 08 24	PARTICIPACIÓN PARA AGUA POTABLE Y SANEAM	218023580 - PUERTO LIBERTADOR	-	1 742 021 850,00
5 4 08 24	PARTICIPACIÓN PARA AGUA POTABLE Y SANEAM	218025580 - PULÍ	-	280 959 828,00
5 4 08 24	PARTICIPACIÓN PARA AGUA POTABLE Y SANEAM	218027580 - RÍO IRÓ	-	638 751 186,00
5 4 08 24	PARTICIPACIÓN PARA AGUA POTABLE Y SANEAM	218047980 - ZONA BANANERA	-	2 219 385 378,00
5 4 08 24	PARTICIPACIÓN PARA AGUA POTABLE Y SANEAM	218050680 - SAN CARLOS DE GUAROA	-	463 092 936,00
5 4 08 24	PARTICIPACIÓN PARA AGUA POTABLE Y SANEAM	218052480 - NARIÑO - NARIÑO	-	408 808 476,00
5 4 08 24	PARTICIPACIÓN PARA AGUA POTABLE Y SANEAM	218054480 - MUTISCUA	-	339 112 314,00
5 4 08 24	PARTICIPACIÓN PARA AGUA POTABLE Y SANEAM	218054680 - SANTIAGO - NORTE DE SANTANDER	-	342 070 878,00
5 4 08 24	PARTICIPACIÓN PARA AGUA POTABLE Y SANEAM	218068780 - SURATÁ	-	330 852 354,00
5 4 08 24	PARTICIPACIÓN PARA AGUA POTABLE Y SANEAM	218115681 - SAN PABLO DE BORBUR	-	485 470 146,00
5 4 08 24	PARTICIPACIÓN PARA AGUA POTABLE Y SANEAM	218125181 - CHOACHÍ	-	356 714 604,00
5 4 08 24	PARTICIPACIÓN PARA AGUA POTABLE Y SANEAM	218125281 - FOSCA	-	396 223 668,00
5 4 08 24	PARTICIPACIÓN PARA AGUA POTABLE Y SANEAM	218125781 - SUTATAUSA	-	284 161 728,00
5 4 08 24	PARTICIPACIÓN PARA AGUA POTABLE Y SANEAM	218152381 - LA FLORIDA	-	563 907 318,00
5 4 08 24	PARTICIPACIÓN PARA AGUA POTABLE Y SANEAM	218168081 - BARRANCABERMEJA	-	3 039 267 186,00
5 4 08 24	PARTICIPACIÓN PARA AGUA POTABLE Y SANEAM	218205282 - FREDONIA	-	634 888 806,00
5 4 08 24	PARTICIPACIÓN PARA AGUA POTABLE Y SANEAM	218223182 - CHINÚ	-	1 313 633 088,00
5 4 08 24	PARTICIPACIÓN PARA AGUA POTABLE Y SANEAM	218266682 - SANTA ROSA DE CABAL	-	1 128 144 618,00
5 4 08 24	PARTICIPACIÓN PARA AGUA POTABLE Y SANEAM	218266882 - SAN JOAQUÍN	-	227 398 572,00
5 4 08 24	PARTICIPACIÓN PARA AGUA POTABLE Y SANEAM	218305483 - NARIÑO - ANTIOQUIA	-	599 559 012,00
5 4 08 24	PARTICIPACIÓN PARA AGUA POTABLE Y SANEAM	218313683 - SANTA ROSA NORTE	-	1 400 511 978,00
5 4 08 24	PARTICIPACIÓN PARA AGUA POTABLE Y SANEAM	218315183 - CHITA	-	670 281 036,00
5 4 08 24	PARTICIPACIÓN PARA AGUA POTABLE Y SANEAM	218320383 - LA GLORIA	-	751 205 784,00
5 4 08 24	PARTICIPACIÓN PARA AGUA POTABLE Y SANEAM	218325183 - CHOCONTÁ	-	656 218 728,00
5 4 08 24	PARTICIPACIÓN PARA AGUA POTABLE Y SANEAM	218325483 - NARIÑO - CUNDINAMARCA	-	217 627 650,00
5 4 08 24	PARTICIPACIÓN PARA AGUA POTABLE Y SANEAM	218341483 - NÁTAGA	-	373 762 224,00
5 4 08 24	PARTICIPACIÓN PARA AGUA POTABLE Y SANEAM	218350683 - SAN JUAN DE ARAMA	-	506 995 026,00
5 4 08 24	PARTICIPACIÓN PARA AGUA POTABLE Y SANEAM	218352083 - BELÉN - NARIÑO	-	385 112 574,00
5 4 08 24	PARTICIPACIÓN PARA AGUA POTABLE Y SANEAM	218352683 - SANDONÁ	-	588 002 142,00
5 4 08 24	PARTICIPACIÓN PARA AGUA POTABLE Y SANEAM	218366383 - LA CELIA	-	339 108 606,00
5 4 08 24	PARTICIPACIÓN PARA AGUA POTABLE Y SANEAM	218373283 - FRESNO	-	826 439 244,00
5 4 08 24	PARTICIPACIÓN PARA AGUA POTABLE Y SANEAM	218373483 - NATAGAIMA	-	567 015 342,00

923272412 - Ministerio de Vivienda, Ciudad y Territorio
ENTIDADES DE GOBIERNO
01-04-2022 al 30-06-2022
INFORMACIÓN CONTABLE PÚBLICA - CONVERGENCIA
CGN2015_002_OPERACIONES_RECIPROCAS_CONVERGENCIA



La vivienda y el agua
son de todos

Ministerio de
Vivienda

CODIGO	NOMBRE	ENTIDAD RECÍPROCA	VALOR CORRIENTE(Pesos)	VALOR NO CORRIENTE(Pesos)
5 4 08 24	PARTICIPACIÓN PARA AGUA POTABLE Y SANEAM	218405284 - FRONTINO	-	836 401 542,00
5 4 08 24	PARTICIPACIÓN PARA AGUA POTABLE Y SANEAM	218468684 - SAN JOSÉ DE MIRANDA	-	375 328 848,00
5 4 08 24	PARTICIPACIÓN PARA AGUA POTABLE Y SANEAM	218505585 - PUERTO NARE (LA MAGDALENA)	-	521 470 644,00
5 4 08 24	PARTICIPACIÓN PARA AGUA POTABLE Y SANEAM	218505885 - YALI	-	458 009 580,00
5 4 08 24	PARTICIPACIÓN PARA AGUA POTABLE Y SANEAM	218508685 - SANTO TOMAS	-	955 250 490,00
5 4 08 24	PARTICIPACIÓN PARA AGUA POTABLE Y SANEAM	218515185 - CHITARAQUE	-	420 903 234,00
5 4 08 24	PARTICIPACIÓN PARA AGUA POTABLE Y SANEAM	218518785 - SOLITA	-	501 139 674,00
5 4 08 24	PARTICIPACIÓN PARA AGUA POTABLE Y SANEAM	218519585 - PURACÉ (COCONUCO)	-	824 155 008,00
5 4 08 24	PARTICIPACIÓN PARA AGUA POTABLE Y SANEAM	218519785 - SUCRE - CAUCA	-	677 527 278,00
5 4 08 24	PARTICIPACIÓN PARA AGUA POTABLE Y SANEAM	218525785 - TABIO	-	432 339 528,00
5 4 08 24	PARTICIPACIÓN PARA AGUA POTABLE Y SANEAM	218525885 - YACOPÍ	-	721 416 888,00
5 4 08 24	PARTICIPACIÓN PARA AGUA POTABLE Y SANEAM	218541885 - YAGUARA	-	353 521 362,00
5 4 08 24	PARTICIPACIÓN PARA AGUA POTABLE Y SANEAM	218552385 - LA LLANADA	-	481 734 426,00
5 4 08 24	PARTICIPACIÓN PARA AGUA POTABLE Y SANEAM	218552585 - PUPIALES	-	521 042 322,00
5 4 08 24	PARTICIPACIÓN PARA AGUA POTABLE Y SANEAM	218552685 - SAN BERNARDO - NARIÑO	-	639 432 390,00
5 4 08 24	PARTICIPACIÓN PARA AGUA POTABLE Y SANEAM	218552885 - YACUANQUER	-	491 496 144,00
5 4 08 24	PARTICIPACIÓN PARA AGUA POTABLE Y SANEAM	218554385 - LA ESPERANZA	-	666 764 274,00
5 4 08 24	PARTICIPACIÓN PARA AGUA POTABLE Y SANEAM	218568385 - LANDAZURI	-	522 778 548,00
5 4 08 24	PARTICIPACIÓN PARA AGUA POTABLE Y SANEAM	218573585 - PURIFICACIÓN	-	663 546 606,00
5 4 08 24	PARTICIPACIÓN PARA AGUA POTABLE Y SANEAM	218586885 - VILLAGARZÓN (VILLA AMAZONICA)	-	859 955 904,00
5 4 08 24	PARTICIPACIÓN PARA AGUA POTABLE Y SANEAM	218605086 - BELMIRA	-	346 956 708,00
5 4 08 24	PARTICIPACIÓN PARA AGUA POTABLE Y SANEAM	218605686 - SANTA ROSA DE OSOS	-	918 412 296,00
5 4 08 24	PARTICIPACIÓN PARA AGUA POTABLE Y SANEAM	218615686 - SANTANA	-	394 770 594,00
5 4 08 24	PARTICIPACIÓN PARA AGUA POTABLE Y SANEAM	218617486 - NEIRA	-	572 883 852,00
5 4 08 24	PARTICIPACIÓN PARA AGUA POTABLE Y SANEAM	218623586 - PURÍSIMA	-	816 705 636,00
5 4 08 24	PARTICIPACIÓN PARA AGUA POTABLE Y SANEAM	218623686 - SAN PELAYO	-	1 764 913 050,00
5 4 08 24	PARTICIPACIÓN PARA AGUA POTABLE Y SANEAM	218625086 - BELTRÁN	-	224 948 310,00
5 4 08 24	PARTICIPACIÓN PARA AGUA POTABLE Y SANEAM	218625286 - FUNZA	-	1 363 567 248,00
5 4 08 24	PARTICIPACIÓN PARA AGUA POTABLE Y SANEAM	218625386 - LA MESA	-	492 504 636,00
5 4 08 24	PARTICIPACIÓN PARA AGUA POTABLE Y SANEAM	218625486 - NEMOCÓN	-	419 467 062,00
5 4 08 24	PARTICIPACIÓN PARA AGUA POTABLE Y SANEAM	218650686 - SAN JUANITO	-	174 329 112,00
5 4 08 24	PARTICIPACIÓN PARA AGUA POTABLE Y SANEAM	218652786 - TAMINANGO	-	608 282 466,00
5 4 08 24	PARTICIPACIÓN PARA AGUA POTABLE Y SANEAM	218668686 - SAN MIGUEL - SANTANDER	-	291 303 600,00
5 4 08 24	PARTICIPACIÓN PARA AGUA POTABLE Y SANEAM	218673686 - SANTA ISABEL	-	267 871 050,00
5 4 08 24	PARTICIPACIÓN PARA AGUA POTABLE Y SANEAM	218705887 - YARUMAL	-	913 573 494,00
5 4 08 24	PARTICIPACIÓN PARA AGUA POTABLE Y SANEAM	218715087 - BELÉN - BOYACA	-	281 671 110,00
5 4 08 24	PARTICIPACIÓN PARA AGUA POTABLE Y SANEAM	218715187 - CHIVATÁ	-	392 660 742,00
5 4 08 24	PARTICIPACIÓN PARA AGUA POTABLE Y SANEAM	218720787 - TAMALAMEQUE	-	687 746 904,00
5 4 08 24	PARTICIPACIÓN PARA AGUA POTABLE Y SANEAM	218727787 - TADÓ	-	1 098 886 296,00
5 4 08 24	PARTICIPACIÓN PARA AGUA POTABLE Y SANEAM	218750287 - FUENTE DE ORO	-	600 907 530,00
5 4 08 24	PARTICIPACIÓN PARA AGUA POTABLE Y SANEAM	218752287 - FUNES	-	423 634 500,00
5 4 08 24	PARTICIPACIÓN PARA AGUA POTABLE Y SANEAM	218752687 - SAN LORENZO	-	667 445 520,00
5 4 08 24	PARTICIPACIÓN PARA AGUA POTABLE Y SANEAM	218766687 - SANTUARIO - RISARALDA	-	394 023 798,00
5 4 08 24	PARTICIPACIÓN PARA AGUA POTABLE Y SANEAM	218805088 - BELLO	-	6 427 495 740,00
5 4 08 24	PARTICIPACIÓN PARA AGUA POTABLE Y SANEAM	218813188 - CICUCO	-	651 459 240,00
5 4 08 24	PARTICIPACIÓN PARA AGUA POTABLE Y SANEAM	218813688 - SANTA ROSA DEL SUR	-	1 264 792 764,00
5 4 08 24	PARTICIPACIÓN PARA AGUA POTABLE Y SANEAM	218817088 - BELALCÁZAR	-	525 510 540,00
5 4 08 24	PARTICIPACIÓN PARA AGUA POTABLE Y SANEAM	218817388 - LA MERCED	-	329 689 938,00
5 4 08 24	PARTICIPACIÓN PARA AGUA POTABLE Y SANEAM	218825288 - FÚQUENE	-	301 163 820,00
5 4 08 24	PARTICIPACIÓN PARA AGUA POTABLE Y SANEAM	218825488 - NILO	-	454 598 004,00
5 4 08 24	PARTICIPACIÓN PARA AGUA POTABLE Y SANEAM	218847288 - FUNDACIÓN	-	2 104 750 584,00
5 4 08 24	PARTICIPACIÓN PARA AGUA POTABLE Y SANEAM	218852788 - TANGUA	-	494 962 788,00
5 4 08 24	PARTICIPACIÓN PARA AGUA POTABLE Y SANEAM	218866088 - BELÉN DE UMBRÍA	-	636 406 986,00
5 4 08 24	PARTICIPACIÓN PARA AGUA POTABLE Y SANEAM	218905789 - TÁMESIS	-	460 125 474,00
5 4 08 24	PARTICIPACIÓN PARA AGUA POTABLE Y SANEAM	218915189 - CIÉNEGA	-	270 224 238,00
5 4 08 24	PARTICIPACIÓN PARA AGUA POTABLE Y SANEAM	218923189 - CIÉNAGA DE ORO	-	1 841 663 706,00
5 4 08 24	PARTICIPACIÓN PARA AGUA POTABLE Y SANEAM	218925489 - NIMAIMA	-	263 599 938,00
5 4 08 24	PARTICIPACIÓN PARA AGUA POTABLE Y SANEAM	218947189 - CIÉNAGA	-	2 802 369 198,00
5 4 08 24	PARTICIPACIÓN PARA AGUA POTABLE Y SANEAM	218950689 - SAN MARTÍN - META	-	745 290 750,00
5 4 08 24	PARTICIPACIÓN PARA AGUA POTABLE Y SANEAM	218968689 - SAN VICENTE DE CHUCURÍ	-	970 474 596,00
5 4 08 24	PARTICIPACIÓN PARA AGUA POTABLE Y SANEAM	219005190 - CISNEROS	-	419 714 244,00
5 4 08 24	PARTICIPACIÓN PARA AGUA POTABLE Y SANEAM	219005390 - LA PINTADA	-	385 982 400,00
5 4 08 24	PARTICIPACIÓN PARA AGUA POTABLE Y SANEAM	219005490 - NECOCLÍ	-	1 781 724 348,00
5 4 08 24	PARTICIPACIÓN PARA AGUA POTABLE Y SANEAM	219005690 - SANTO DOMINGO	-	536 785 842,00
5 4 08 24	PARTICIPACIÓN PARA AGUA POTABLE Y SANEAM	219005790 - TARAZÁ	-	1 236 590 682,00
5 4 08 24	PARTICIPACIÓN PARA AGUA POTABLE Y SANEAM	219005890 - YOLOMBÓ	-	797 160 450,00
5 4 08 24	PARTICIPACIÓN PARA AGUA POTABLE Y SANEAM	219015090 - BEROE	-	244 774 020,00
5 4 08 24	PARTICIPACIÓN PARA AGUA POTABLE Y SANEAM	219015690 - SANTA MARÍA - BOYACÁ	-	301 671 264,00
5 4 08 24	PARTICIPACIÓN PARA AGUA POTABLE Y SANEAM	219015790 - TASCO	-	308 329 308,00
5 4 08 24	PARTICIPACIÓN PARA AGUA POTABLE Y SANEAM	219019290 - FLORENCIA - CAUCA	-	330 579 018,00
5 4 08 24	PARTICIPACIÓN PARA AGUA POTABLE Y SANEAM	219023090 - CANALETE	-	1 196 127 834,00
5 4 08 24	PARTICIPACIÓN PARA AGUA POTABLE Y SANEAM	219025290 - FUSAGASUGÁ	-	1 190 245 674,00
5 4 08 24	PARTICIPACIÓN PARA AGUA POTABLE Y SANEAM	219044090 - DIBULLA	-	1 624 707 702,00
5 4 08 24	PARTICIPACIÓN PARA AGUA POTABLE Y SANEAM	219050590 - PUERTO RICO - META	-	892 539 354,00
5 4 08 24	PARTICIPACIÓN PARA AGUA POTABLE Y SANEAM	219052390 - LA TOLA	-	1 054 440 840,00
5 4 08 24	PARTICIPACIÓN PARA AGUA POTABLE Y SANEAM	219052490 - OLAYA HERRERA (BOCAS DE SATINGA)	-	1 560 665 316,00
5 4 08 24	PARTICIPACIÓN PARA AGUA POTABLE Y SANEAM	219063190 - CIRCASIA	-	606 348 588,00
5 4 08 24	PARTICIPACIÓN PARA AGUA POTABLE Y SANEAM	219063690 - SALENTO	-	316 824 312,00
5 4 08 24	PARTICIPACIÓN PARA AGUA POTABLE Y SANEAM	219068190 - CIMITARRA	-	1 055 369 340,00

923272412 - Ministerio de Vivienda, Ciudad y Territorio
ENTIDADES DE GOBIERNO
01-04-2022 al 30-06-2022
INFORMACIÓN CONTABLE PÚBLICA - CONVERGENCIA
CGN2015_002_OPERACIONES_RECIPROCAS_CONVERGENCIA



La vivienda y el agua
son de todos

Mi vivienda

CODIGO	NOMBRE	ENTIDAD RECIPROCA	VALOR CORRIENTE(Pesos)	VALOR NO CORRIENTE(Pesos)
5 4 08 24	PARTICIPACIÓN PARA AGUA POTABLE Y SANEAM	219076890 - YOTOCO	-	500 727 186,00
5 4 08 24	PARTICIPACIÓN PARA AGUA POTABLE Y SANEAM	219105091 - BETANIA	-	456 012 954,00
5 4 08 24	PARTICIPACIÓN PARA AGUA POTABLE Y SANEAM	219105591 - PUERTO TRIUNFO	-	647 983 224,00
5 4 08 24	PARTICIPACIÓN PARA AGUA POTABLE Y SANEAM	219115491 - NOBSA	-	400 122 966,00
5 4 08 24	PARTICIPACIÓN PARA AGUA POTABLE Y SANEAM	219125491 - NOCAIMA	-	331 032 534,00
5 4 08 24	PARTICIPACIÓN PARA AGUA POTABLE Y SANEAM	219127491 - NÓVITA	-	725 357 766,00
5 4 08 24	PARTICIPACIÓN PARA AGUA POTABLE Y SANEAM	219141791 - TÁRQUI	-	598 063 452,00
5 4 08 24	PARTICIPACIÓN PARA AGUA POTABLE Y SANEAM	219181591 - PUERTO RONDÓN	-	454 207 716,00
5 4 08 24	PARTICIPACIÓN PARA AGUA POTABLE Y SANEAM	219205792 - TARSO	-	352 910 718,00
5 4 08 24	PARTICIPACIÓN PARA AGUA POTABLE Y SANEAM	219215092 - BETÉITIVA	-	300 372 456,00
5 4 08 24	PARTICIPACIÓN PARA AGUA POTABLE Y SANEAM	219218592 - PUERTO RICO - CAQUETÁ	-	1 111 105 884,00
5 4 08 24	PARTICIPACIÓN PARA AGUA POTABLE Y SANEAM	219219392 - LA SIERRA	-	556 225 722,00
5 4 08 24	PARTICIPACIÓN PARA AGUA POTABLE Y SANEAM	219225592 - QUEBRADANEGRA	-	301 756 626,00
5 4 08 24	PARTICIPACIÓN PARA AGUA POTABLE Y SANEAM	219247692 - SAN SEBASTIAN DE BUENAVISTA	-	938 269 710,00
5 4 08 24	PARTICIPACIÓN PARA AGUA POTABLE Y SANEAM	219268092 - BETULIA - SANTANDER	-	426 912 234,00
5 4 08 24	PARTICIPACIÓN PARA AGUA POTABLE Y SANEAM	219276892 - YUMBO	-	1 870 385 772,00
5 4 08 24	PARTICIPACIÓN PARA AGUA POTABLE Y SANEAM	219305093 - BETULIA - ANTIOQUIA	-	624 633 600,00
5 4 08 24	PARTICIPACIÓN PARA AGUA POTABLE Y SANEAM	219305893 - YONDÓ (CASABE)	-	879 120 348,00
5 4 08 24	PARTICIPACIÓN PARA AGUA POTABLE Y SANEAM	219315293 - GACHANTIVÁ	-	345 920 496,00
5 4 08 24	PARTICIPACIÓN PARA AGUA POTABLE Y SANEAM	219315693 - SANTA ROSA DE VITERBO	-	352 439 922,00
5 4 08 24	PARTICIPACIÓN PARA AGUA POTABLE Y SANEAM	219319693 - SAN SEBASTIÁN	-	525 704 334,00
5 4 08 24	PARTICIPACIÓN PARA AGUA POTABLE Y SANEAM	219325293 - GACHALÁ	-	356 954 730,00
5 4 08 24	PARTICIPACIÓN PARA AGUA POTABLE Y SANEAM	219325793 - TAUSA	-	378 038 322,00
5 4 08 24	PARTICIPACIÓN PARA AGUA POTABLE Y SANEAM	219352693 - SAN PABLO - NARIÑO	-	634 273 746,00
5 4 08 24	PARTICIPACIÓN PARA AGUA POTABLE Y SANEAM	219413894 - ZAMBRANO	-	664 069 326,00
5 4 08 24	PARTICIPACIÓN PARA AGUA POTABLE Y SANEAM	219415494 - NUEVO COLÓN	-	344 917 770,00
5 4 08 24	PARTICIPACIÓN PARA AGUA POTABLE Y SANEAM	219418094 - BELÉN DE LOS ANDAQUÍES	-	531 757 326,00
5 4 08 24	PARTICIPACIÓN PARA AGUA POTABLE Y SANEAM	219425394 - LA PALMA	-	465 049 914,00
5 4 08 24	PARTICIPACIÓN PARA AGUA POTABLE Y SANEAM	219425594 - QUETAME	-	299 234 826,00
5 4 08 24	PARTICIPACIÓN PARA AGUA POTABLE Y SANEAM	219452694 - SAN PEDRO DE CARTAGO	-	466 327 836,00
5 4 08 24	PARTICIPACIÓN PARA AGUA POTABLE Y SANEAM	219463594 - QUIMBAYA	-	560 736 702,00
5 4 08 24	PARTICIPACIÓN PARA AGUA POTABLE Y SANEAM	219466594 - QUINCHÍA	-	724 234 164,00
5 4 08 24	PARTICIPACIÓN PARA AGUA POTABLE Y SANEAM	219481794 - TAME	-	1 810 732 794,00
5 4 08 24	PARTICIPACIÓN PARA AGUA POTABLE Y SANEAM	219505495 - NECHÍ	-	1 353 085 536,00
5 4 08 24	PARTICIPACIÓN PARA AGUA POTABLE Y SANEAM	219505895 - ZARAGOZA	-	1 088 182 944,00
5 4 08 24	PARTICIPACIÓN PARA AGUA POTABLE Y SANEAM	219517495 - NORCASIA	-	410 383 272,00
5 4 08 24	PARTICIPACIÓN PARA AGUA POTABLE Y SANEAM	219520295 - GAMARRA	-	640 842 492,00
5 4 08 24	PARTICIPACIÓN PARA AGUA POTABLE Y SANEAM	219525095 - BITUIMA	-	242 995 530,00
5 4 08 24	PARTICIPACIÓN PARA AGUA POTABLE Y SANEAM	219525295 - GACHANCIPÁ	-	443 404 152,00
5 4 08 24	PARTICIPACIÓN PARA AGUA POTABLE Y SANEAM	219527495 - NUQUÍ	-	897 479 580,00
5 4 08 24	PARTICIPACIÓN PARA AGUA POTABLE Y SANEAM	219568895 - ZAPATOCA	-	310 314 750,00
5 4 08 24	PARTICIPACIÓN PARA AGUA POTABLE Y SANEAM	219576895 - ZARZAL	-	726 052 974,00
5 4 08 24	PARTICIPACIÓN PARA AGUA POTABLE Y SANEAM	219608296 - GALAPA	-	2 362 542 660,00
5 4 08 24	PARTICIPACIÓN PARA AGUA POTABLE Y SANEAM	219615296 - GÁMEZA	-	295 991 118,00
5 4 08 24	PARTICIPACIÓN PARA AGUA POTABLE Y SANEAM	219615696 - SANTA SOFÍA	-	274 633 110,00
5 4 08 24	PARTICIPACIÓN PARA AGUA POTABLE Y SANEAM	219625596 - QUIPILE	-	355 760 622,00
5 4 08 24	PARTICIPACIÓN PARA AGUA POTABLE Y SANEAM	219641396 - LA PLATA	-	1 585 168 254,00
5 4 08 24	PARTICIPACIÓN PARA AGUA POTABLE Y SANEAM	219652696 - SANTA BÁRBARA (ISCUANDÉ)	-	1 113 922 992,00
5 4 08 24	PARTICIPACIÓN PARA AGUA POTABLE Y SANEAM	219668296 - GALÁN	-	253 417 476,00
5 4 08 24	PARTICIPACIÓN PARA AGUA POTABLE Y SANEAM	219705197 - COCORNÁ	-	490 689 708,00
5 4 08 24	PARTICIPACIÓN PARA AGUA POTABLE Y SANEAM	219705697 - SANTUARIO - ANTIOQUIA	-	656 976 912,00
5 4 08 24	PARTICIPACIÓN PARA AGUA POTABLE Y SANEAM	219715097 - BOAVITA	-	373 719 708,00
5 4 08 24	PARTICIPACIÓN PARA AGUA POTABLE Y SANEAM	219715897 - ZETAQUIRA	-	355 552 620,00
5 4 08 24	PARTICIPACIÓN PARA AGUA POTABLE Y SANEAM	219719397 - LA VEGA - CAUCA	-	1 168 417 806,00
5 4 08 24	PARTICIPACIÓN PARA AGUA POTABLE Y SANEAM	219725297 - GACHETÁ	-	441 447 426,00
5 4 08 24	PARTICIPACIÓN PARA AGUA POTABLE Y SANEAM	219725797 - TENA	-	338 053 716,00
5 4 08 24	PARTICIPACIÓN PARA AGUA POTABLE Y SANEAM	219741797 - TESALIA	-	435 215 124,00
5 4 08 24	PARTICIPACIÓN PARA AGUA POTABLE Y SANEAM	219768397 - LA PAZ - SANTANDER	-	288 228 180,00
5 4 08 24	PARTICIPACIÓN PARA AGUA POTABLE Y SANEAM	219776497 - OBANDO	-	432 696 672,00
5 4 08 24	PARTICIPACIÓN PARA AGUA POTABLE Y SANEAM	219815798 - TENZA	-	257 458 266,00
5 4 08 24	PARTICIPACIÓN PARA AGUA POTABLE Y SANEAM	219819698 - SANTANDER DE QUILCHAO	-	2 311 077 042,00
5 4 08 24	PARTICIPACIÓN PARA AGUA POTABLE Y SANEAM	219825398 - LA PEÑA	-	499 354 044,00
5 4 08 24	PARTICIPACIÓN PARA AGUA POTABLE Y SANEAM	219825898 - ZIPACÓN	-	269 225 784,00
5 4 08 24	PARTICIPACIÓN PARA AGUA POTABLE Y SANEAM	219841298 - GARZÓN	-	1 456 502 658,00
5 4 08 24	PARTICIPACIÓN PARA AGUA POTABLE Y SANEAM	219844098 - DISTRACCIÓN	-	729 986 268,00
5 4 08 24	PARTICIPACIÓN PARA AGUA POTABLE Y SANEAM	219847798 - TENERIFE	-	751 590 162,00
5 4 08 24	PARTICIPACIÓN PARA AGUA POTABLE Y SANEAM	219854398 - LA PLAYA DE BELEN	-	530 236 554,00
5 4 08 24	PARTICIPACIÓN PARA AGUA POTABLE Y SANEAM	219854498 - OCAÑA	-	2 442 506 532,00
5 4 08 24	PARTICIPACIÓN PARA AGUA POTABLE Y SANEAM	219868298 - GÁMBITA	-	350 938 674,00
5 4 08 24	PARTICIPACIÓN PARA AGUA POTABLE Y SANEAM	219868498 - OCAMONTE	-	244 106 376,00
5 4 08 24	PARTICIPACIÓN PARA AGUA POTABLE Y SANEAM	219915299 - GARAGOA	-	516 897 882,00
5 4 08 24	PARTICIPACIÓN PARA AGUA POTABLE Y SANEAM	219915599 - RAMIRÍQUÍ	-	368 203 080,00
5 4 08 24	PARTICIPACIÓN PARA AGUA POTABLE Y SANEAM	219925099 - BOJACÁ	-	371 933 676,00
5 4 08 24	PARTICIPACIÓN PARA AGUA POTABLE Y SANEAM	219925299 - GAMA	-	318 256 578,00
5 4 08 24	PARTICIPACIÓN PARA AGUA POTABLE Y SANEAM	219925599 - APULO - RAFAEL REYES	-	399 264 492,00
5 4 08 24	PARTICIPACIÓN PARA AGUA POTABLE Y SANEAM	219925799 - TENJO	-	506 723 370,00
5 4 08 24	PARTICIPACIÓN PARA AGUA POTABLE Y SANEAM	219925899 - ZIPAQUIRÁ	-	1 945 269 876,00
5 4 08 24	PARTICIPACIÓN PARA AGUA POTABLE Y SANEAM	219927099 - BOJAYÁ (BELLAVISTA)	-	979 455 612,00
5 4 08 24	PARTICIPACIÓN PARA AGUA POTABLE Y SANEAM	219941799 - TELLO	-	519 576 468,00
5 4 08 24	PARTICIPACIÓN PARA AGUA POTABLE Y SANEAM	219952399 - LA UNIÓN - NARIÑO	-	1 048 179 726,00
5 4 08 24	PARTICIPACIÓN PARA AGUA POTABLE Y SANEAM	219952699 - SANTACRUZ (GUACHAVÉS)	-	1 043 811 420,00

923272412 - Ministerio de Vivienda, Ciudad y Territorio
ENTIDADES DE GOBIERNO
01-04-2022 al 30-06-2022
INFORMACIÓN CONTABLE PÚBLICA - CONVERGENCIA
CGN2015_002_OPERACIONES_RECIPROCAS_CONVERGENCIA



La vivienda y el agua
son de todos

Minivivienda

CODIGO	NOMBRE	ENTIDAD RECÍPROCA	VALOR CORRIENTE(Pesos)	VALOR NO CORRIENTE(Pesos)
5 4 08 24	PARTICIPACIÓN PARA AGUA POTABLE Y SANEAM	219954099 - BOCHALEMA	-	369 854 106,00
5 4 08 24	PARTICIPACIÓN PARA AGUA POTABLE Y SANEAM	219954599 - RAGONVALIA	-	386 677 686,00
5 4 08 24	PARTICIPACIÓN PARA AGUA POTABLE Y SANEAM	923270346 - GUACHENÉ	-	551 779 710,00
5 4 08 24	PARTICIPACIÓN PARA AGUA POTABLE Y SANEAM	923271475 - SAN JOSE DE URE	-	2 355 698 958,00
5 4 08 24	PARTICIPACIÓN PARA AGUA POTABLE Y SANEAM	923271489 - NOROSI	-	1 007 159 562,00
5 4 08 24	PARTICIPACIÓN PARA AGUA POTABLE Y SANEAM	923271490 - TUCHIN	-	2 182 342 740,00
5 4 08 24	PARTICIPACIÓN PARA AGUA POTABLE Y SANEAM	923272927 - Barrancominas	-	994 610 778,00
5 4 23	OTRAS TRANSFERENCIAS		-	78 149 300 616,76
5 4 23 02	PARA PROYECTOS DE INVERSIÓN		-	63 696 427 126,76
5 4 23 02	PARA PROYECTOS DE INVERSIÓN	210117001 - MANIZALES	-	2 273 268 058,00
5 4 23 02	PARA PROYECTOS DE INVERSIÓN	210154001 - SAN JOSÉ DE CUCUTA	-	542 015 47
5 4 23 02	PARA PROYECTOS DE INVERSIÓN	210170001 - SINCELEJO	-	60 293 424,89
5 4 23 02	PARA PROYECTOS DE INVERSIÓN	210176001 - SANTIAGO DE CALI	-	4 683 273 699,95
5 4 23 02	PARA PROYECTOS DE INVERSIÓN	210554405 - LOS PATIOS	-	12 880 229 139,34
5 4 23 02	PARA PROYECTOS DE INVERSIÓN	210715407 - VILLA DE LEYVA	-	518 285 091,00
5 4 23 02	PARA PROYECTOS DE INVERSIÓN	210870708 - SAN MARCOS	-	113 114 102,78
5 4 23 02	PARA PROYECTOS DE INVERSIÓN	211005310 - GÓMEZ PLATA	-	2 395 807 381,18
5 4 23 02	PARA PROYECTOS DE INVERSIÓN	211320013 - AGUSTÍN CODAZZI	-	3 644 005 123,79
5 4 23 02	PARA PROYECTOS DE INVERSIÓN	211720517 - PAILITAS	-	58 442 872,00
5 4 23 02	PARA PROYECTOS DE INVERSIÓN	211773217 - COYAIMA	-	146 082 839,18
5 4 23 02	PARA PROYECTOS DE INVERSIÓN	211841518 - PAICOL	-	477 735 184,00
5 4 23 02	PARA PROYECTOS DE INVERSIÓN	211854518 - PAMPLONA	-	203 588 864,00
5 4 23 02	PARA PROYECTOS DE INVERSIÓN	211868418 - LOS SANTOS	-	84 600 412,43
5 4 23 02	PARA PROYECTOS DE INVERSIÓN	211876318 - SAN JUAN BAUTISTA DE GUACARI	-	159 946 555,23
5 4 23 02	PARA PROYECTOS DE INVERSIÓN	212076520 - PALMIRA	-	802 498 599,30
5 4 23 02	PARA PROYECTOS DE INVERSIÓN	213220032 - ASTREA	-	2 737 516 197,00
5 4 23 02	PARA PROYECTOS DE INVERSIÓN	213570235 - GALERAS	-	1 464 297 701,94
5 4 23 02	PARA PROYECTOS DE INVERSIÓN	214270742 - SINCÉ	-	46 400 000,00
5 4 23 02	PARA PROYECTOS DE INVERSIÓN	214547245 - EL BANCO	-	665 784 703,00
5 4 23 02	PARA PROYECTOS DE INVERSIÓN	214547745 - SITIONUEVO	-	195 825 488,20
5 4 23 02	PARA PROYECTOS DE INVERSIÓN	215141551 - PITALITO	-	64 260 648,00
5 4 23 02	PARA PROYECTOS DE INVERSIÓN	216105861 - VENECIA - ANTIOQUIA	-	66 220 119,22
5 4 23 02	PARA PROYECTOS DE INVERSIÓN	216154261 - EL ZULIA	-	629 877 774,60
5 4 23 02	PARA PROYECTOS DE INVERSIÓN	216223162 - CERETÉ	-	6 820 622 633,82
5 4 23 02	PARA PROYECTOS DE INVERSIÓN	216225662 - SAN JUAN DE RIO SECO	-	1 789 493 955,00
5 4 23 02	PARA PROYECTOS DE INVERSIÓN	216423464 - MOMIL	-	5 103 609 722,00
5 4 23 02	PARA PROYECTOS DE INVERSIÓN	216823068 - AYAPEL	-	2 694 447 174,73
5 4 23 02	PARA PROYECTOS DE INVERSIÓN	216841668 - SAN AGUSTÍN	-	383 437 302,00
5 4 23 02	PARA PROYECTOS DE INVERSIÓN	217308573 - PUERTO COLOMBIA	-	154 296 474,50
5 4 23 02	PARA PROYECTOS DE INVERSIÓN	217454874 - VILLA DEL ROSARIO	-	427 120 469,50
5 4 23 02	PARA PROYECTOS DE INVERSIÓN	217520175 - CHIMICHAGUA	-	384 025 097,00
5 4 23 02	PARA PROYECTOS DE INVERSIÓN	217808078 - BARANOA	-	567 800 509,74
5 4 23 02	PARA PROYECTOS DE INVERSIÓN	217870678 - SAN BENITO ABAD	-	2 228 072 301,91
5 4 23 02	PARA PROYECTOS DE INVERSIÓN	217968679 - SAN GIL	-	416 291 666,21
5 4 23 02	PARA PROYECTOS DE INVERSIÓN	218005380 - LA ESTRELLA	-	592 027 384,71
5 4 23 02	PARA PROYECTOS DE INVERSIÓN	218320383 - LA GLORIA	-	852 051 636,00
5 4 23 02	PARA PROYECTOS DE INVERSIÓN	218373483 - NATAGAIMA	-	1 871 982 354,00
5 4 23 02	PARA PROYECTOS DE INVERSIÓN	218905789 - TÁMESIS	-	4 510 190 082,00
5 4 23 02	PARA PROYECTOS DE INVERSIÓN	219568895 - ZAPATOCA	-	200 371 549,14
5 4 23 02	PARA PROYECTOS DE INVERSIÓN	234011001 - E S P EMPRESA DE ACUEDUCTO Y ALCANTARILLADO DE BOGOTÁ	-	328 690 820,00
5 4 23 07	BIENES ENTREGADOS SIN CONTRAPRESTACIÓN		-	14 452 873 490,00
5 4 23 07	BIENES ENTREGADOS SIN CONTRAPRESTACIÓN	210173001 - IBAGUE	-	13 094 499 000,00
5 4 23 07	BIENES ENTREGADOS SIN CONTRAPRESTACIÓN	213476834 - TULUÁ	-	462 098 000,00
5 4 23 07	BIENES ENTREGADOS SIN CONTRAPRESTACIÓN	217668276 - FLORIDABLANCA	-	182 277 490,00
5 4 23 07	BIENES ENTREGADOS SIN CONTRAPRESTACIÓN	220176834 - E S E HOSPITAL RUBÉN CRUZ VELEZ - TULUA	-	713 999 000,00
5 7	OPERACIONES INTERINSTITUCIONALES		-	17 611 932 135,41
5 7 20	OPERACIONES DE ENLACE		-	17 611 932 135,41
5 7 20 80	RECAUDOS		-	17 611 932 135,41
5 7 20 80	RECAUDOS	923272394 - Dirección General de Crédito Público y Tesoro Nacional (DGCPTN)	-	17 611 932 135,41

SUSANA CORREA BORRERO
MINISTRA DE VIVIENDA, CIUDAD Y TERRITORIO
C.C.No. 29.344.852
Estados Financieros Certificados

JORGE ALBERTO MORENO VILLARREAL
SUBDIRECTOR DE FINANZAS Y PRESUPUESTO
C.C.No.13.716.706

ROSA CORALIA AGURTO NOVOA
CONTADOR TP 32245 - T
C.C. No. 51.894.491