



FONDO NACIONAL DE VIVIENDA
BALANCE GENERAL
A 31 de Marzo de 2013
(Cifras en miles de pesos)

Código	ACTIVO	Periodo Actual \$	Saldos a 31.Dic.12 \$	Código	PASIVO	Periodo Actual \$	Saldos a 31.Dic.12 \$
	CORRIENTE	1.889.115	1.906.523		CORRIENTE	0	469.082.093
11	Efectivo	0	1	21	Operaciones banca central y entidades financieras	0	0
12	Inversiones	0	0	22	Operaciones de crédito público	0	0
13	Rentas por cobrar	0	0	23	Obligaciones financieras	0	0
14	Deudores	1.889.115	1.906.522	24	Cuentas por pagar	1.503.363.935	467.175.570
15	Inventarios	0	0	25	Obligaciones laborales y de seguridad social	0	0
16	Propiedades planta y equipo	0	0	26	Otros Bonos y títulos emitidos	0	0
19	Otros activos	0	0	27	Pasivos estimados	0	0
				29	Otros Pasivos	1.889.116	1.906.523
	NO CORRIENTE	2.112.937.173	1.070.327.778		NO CORRIENTE	0	0
12	Inversiones	0	0	22	Operaciones de crédito público	0	0
13	Rentas por cobrar	0	0	23	Obligaciones financieras	0	0
14	Deudores	0	0	24	Cuentas por pagar	0	0
15	Inventarios	0	0	25	Obligaciones laborales y de seguridad social	0	0
16	Propiedades, planta y equipo	458.542	411.996	26	Otros Bonos y títulos emitidos	0	0
17	Bienes de beneficio y uso público	0	0	27	Pasivos estimados	0	0
19	Otros activos	2.112.478.631	1.069.915.782	29	Otros Pasivos	0	0
	TOTAL ACTIVO	2.114.826.288	1.072.234.301		TOTAL INTERÉS MINORITARIO	0	0
	CUENTAS DE ORDEN DEUDORAS	0	0		Participación de terceros	0	0
81	Derechos contingentes (Db)	959.820.595	1.052.054.349		Participación patrimonial del sector público	0	0
82	Deudoras fiscales	0	0	3	PATRIMONIO	609.573.237	603.152.208
83	Deudoras de control (Db)	187.398.735	176.130.876	31	Hacienda pública	0	0
84	Deudoras fiduciarias	0	0	32	Patrimonio institucional	609.573.237	603.152.208
89	Deudoras por contra (Cr)	-1.147.219.330	-1.228.185.225		TOTAL PASIVO Y PATRIMONIO	609.573.237	1.072.234.301
					CUENTAS DE ORDEN ACREEDORAS	0	0
				91	Responsabilidades contingentes (Cr)	37.402.986	41.539.122
				92	Acreedoras fiscales	0	0
				93	Acreedoras de control	0	0
				94	Acreedoras fiduciarias	0	0
				99	Acreedoras por contra (Db)	-37.402.986	-41.539.122

Jorge Alexander Vargas Mesa
JORGE ALEXANDER VARGAS MESA
Representante Legal

Jose Vicente Casanova Roa
JOSE VICENTE CASANOVA ROA
Subdirector Finanzas y Presupuesto

Damaris Matilde Arroyo Valencia
DAMARIS MATILDE ARROYO VALENCIA
Contador
T.P. No. 29852-T



Libertad y Orden

FONDO NACIONAL DE VIVIENDA
BALANCE GENERAL
A 31 de Marzo de 2013
 (Cifras en miles de pesos)

Código	ACTIVO	Período Actual	Saldos a 31.Dic.12	Código	PASIVO	Período Actual	Saldos a 31.Dic.12
	CORRIENTE	1.889.115	1.906.523		CORRIENTE	1.505.253.051	469.082.093
11	Efectivo	0	1	21	Operaciones de banca central y entidades financieras	0	0
1105	Caja	0	1	2105	Operaciones de banca central	0	0
1110	Bancos y corporaciones	0	1	2110	Operaciones de captación y servicios	0	0
1120	Fondos en tránsito	0	0	2115	Fondos comprados y pactos de recompra	0	0
1125	Fondos especiales	0	0				
12	Inversiones	0	0	22	Operaciones de crédito público	0	0
1201	Inversiones administración de liquidez-renta fija	0	0	2208	Deuda pública interna de largo plazo	0	0
1202	Inversiones administración de liquidez-renta variable	0	0	2221	Deuda pública externa de largo plazo	0	0
1280	Provisión para protección de inversiones (Cr)	0	0				
13	Rentas por cobrar	0	0	23	Obligaciones financieras	0	0
1305	Vigencia actual	0	0	2302	Créditos obtenidos	0	0
1310	Vigencia anterior	0	0	2322	Intereses créditos obtenidos	0	0
1380	Provisión para rentas por cobrar (Cr)	0	0				
14	Deudores	1.889.115	1.906.522	24	Cuentas por pagar	1.503.363.935	467.175.570
1401	Ingresos no Tributarios	0	0	2401	Adquisición de bienes y servicios nacionales	0	0
1420	Avances y anticipos entregados	0	0	2425	Acreedores	0	0
1424	Recursos entregados en Administración	0	0	2430	Subsidios asignados	1.503.362.530	465.913.979
1425	Depósitos entregados	0	0	2436	Retención en la fuente e impuesto de timbre	1.405	57.352
1470	Otros deudores	1.889.115	1.906.522	2437	Retención de impuesto de industria y comercio por pagar	0	0
1480	Provisión para deudores (Cr)	0	0	2440	Impuestos contribuciones y tasas por pagar	0	1.204.239
15	Inventarios	0	0	2460	Crédito Judiciales	0	0
1510	Mercancías en existencia	0	0	2490	Otras cuentas por pagar	0	0
1525	En tránsito	0	0	25	Obligaciones laborales y de seguridad social	0	0
1530	En poder de terceros	0	0	2505	Salarios y prestaciones sociales	0	0
1580	Provisión para protección de inventarios (Cr)	0	0	2510	Pensiones por pagar	0	0
16	Propiedades, planta y equipo	0	0	26	Otros Bonos y títulos emitidos	0	0
1605	Terrenos	0	0	2625	Bonos Pensionales	0	0
1635	Bienes Muebles en Bodega	0	0	2630	Títulos emitidos	0	0
1655	Maquinaria y equipo	0	0				
1665	Muebles, enseres y equipos de oficina	0	0	27	Pasivos estimados	0	0
1670	Equipos de comunicación y computación	0	0	2705	Provisión para obligaciones fiscales	0	0
1685	Depreciación acumulada (Cr)	0	0	2710	Provisión para contingencias	0	0
19	Otros activos	0	0	2715	Provisión para prestaciones sociales	0	0
1905	Gastos pagados por anticipado	0	0	2720	Provisión para pensiones	0	0
1910	Cargos diferidos	0	0	29	Otros pasivos	1.889.116	1.906.523
1926	Derechos en Fideicomiso	0	0	2905	Recaudos a favor de terceros	1.889.116	1.906.523
1970	Intangibles	0	0	2917	Anticipo de impuestos	0	0
1975	Amortización acumulada de intangibles (Cr)	0	0				

Anexo 2



Libertad y Orden

**PROSPERIDAD
PARA TODOS**
**FONDO NACIONAL DE VIVIENDA
BALANCE GENERAL
A 31 de Marzo de 2013
(Cifras en miles de pesos)**

Código	ACTIVO	Período Actual	Saldos a 31.Dic.12	Código	PASIVO	Período Actual	Saldos a 31.Dic.12
	NO CORRIENTE	2.112.937.173	1.070.327.778		NO CORRIENTE	0	0
12	Inversiones	0	0	22	Operaciones de crédito público	0	0
1201	Inversiones administración de liquidez-renta fija	0	0	2208	Deuda pública interna de largo plazo	0	0
1202	Inversiones administración de liquidez-renta variable	0	0	2221	Deuda pública externa de largo plazo	0	0
1280	Provisión para protección de inversiones (Cr)	0	0				
13	Rentas por cobrar	0	0	23	Obligaciones financieras	0	0
1305	Vigencia actual	0	0	2302	Créditos obtenidos	0	0
1310	Vigencia anterior	0	0	2322	Intereses créditos obtenidos	0	0
1380	Provisión para rentas por cobrar (Cr)	0	0				
15	Inventarios	0	0	24	Cuentas por pagar	0	0
1510	Mercancías en existencia	0	0	2425	Acreedores	0	0
1525	En tránsito	0	0	2430	Subsidios asignados	0	0
1530	En poder de terceros	0	0	2436	Retención en la fuente e impuesto de timbre	0	0
1580	Provisión para protección de inventarios (Cr)	0	0	2440	Impuestos contribuciones y tasas por pagar	0	0
				2445	Impuesto al valor agregado	0	0
16	Propiedades, planta y equipo	458.542	411.996	2465	Premios por pagar	0	0
1605	Torrenos	103.183	103.183	2490	Otras cuentas por pagar	0	0
1635	Bienes Muebles en Bodega	0	0				
1655	Maquinaria y equipo	1.042	1.042	25	Obligaciones laborales y de seguridad social	0	0
1665	Muebles, enseres y equipos de oficina	27.693	27.693	2505	Salarios y prestaciones sociales	0	0
1670	Equipos de comunicación y computación	1.194.583	1.130.422	2510	Pensiones por pagar	0	0
1685	Depreciación acumulada (Cr)	-867.959	-850.344				
17	Bienes de beneficio y uso público	0	0	26	Otros Bonos y títulos emitidos	0	0
1710	Bienes de beneficio y uso público en servicio	0	0	2625	Bonos Pensionales	0	0
1720	Bienes de beneficio y uso público entregados	0	0	2630	Títulos emitidos	0	0
18	Recursos naturales y del ambiente	0	0				
1804	Recursos Naturales Renovables	0	0	27	Pasivos estimados	0	0
1815	Recursos no renovables	0	0	2705	Provisión para obligaciones fiscales	0	0
				2710	Provisión para contingencias	0	0
19	Otros activos	2.112.478.631	1.069.915.782	2715	Provisión para prestaciones sociales	0	0
1905	Gastos pagados por anticipado	0	0	2720	Provisión para pensiones	0	0
1910	Cargos diferidos	0	0				
1926	Derechos en Fideicomiso	2.112.103.678	1.069.562.132	29	Otros pasivos	0	0
1970	Intangibles	458.749	428.671	2905	Recaudos a favor de terceros	0	0
1975	Amortización acumulada de intangibles (Cr)	-83.796	-75.021	2910	Ingresos recibidos por anticipado	0	0
				2917	Anticipo de impuestos	0	0
	TOTAL ACTIVO	2.114.826.288	1.072.234.301		TOTAL INTERES MINORITARIO	0	0
					Participación de terceros	0	0
					Participación patrimonial del sector público	0	0

Anexo 2



Libertad y Orden

**PROSPERIDAD
PARA TODOS**

**FONDO NACIONAL DE VIVIENDA
BALANCE GENERAL
A 31 de Marzo de 2013**
(Cifras en miles de pesos)

Código	ACTIVO	Período Actual	Saldos a 31.Dic.12	Código	PASIVO	Período Actual	Saldos a 31.Dic.12
	CUENTAS DE ORDEN DEUDORAS				PATRIMONIO		
		0	0				
81	Derechos contingentes (Db)	959.820.595	1.052.054.349	32	Patrimonio institucional	609.573.237	603.152.208
8190	Otros derechos contingentes	959.820.595	1.052.054.349	3208	Capital fiscal	603.152.208	50.921.409
83	Deudoras de control (Db)	187.398.735	176.130.876	3215	Reservas	0	0
8355	Ejecución de proyectos de inversión	187.398.735	176.130.876	3225	Resultados de ejercicios anteriores	0	0
89	Deudoras por contra (Cr)	-1.147.219.330	-1.228.185.225	3230	Resultados del ejercicio	6.447.419	552.474.466
8905	Derechos contingentes por el contrario (Cr)	-959.820.595	-1.052.054.349	3270	Provisiones, depreciaciones y amortizaciones	-26.390	-243.667
8915	Deudoras de control por el contrario (Cr)	-187.398.735	-176.130.876		TOTAL PASIVO Y PATRIMONIO	2.114.826.288	1.072.234.301
					CUENTAS DE ORDEN ACREEDORAS	0	0
				91	Responsabilidades contingentes (Cr)	37.402.986	41.539.122
				9120	Litigios y demandas	16.216.639	16.216.639
				9135	Reservas presupuestales	0	0
				9190	Otras responsabilidades contingentes	21.186.347	25.322.483
				99	Acreedoras por contra (Db)	-37.402.986	-41.539.122
				9905	Responsabilidades contingentes por el contra' (Db)	-37.402.986	-41.539.122

Jorge Alexander Vargas Mesa
JORGE ALEXANDER VARGAS MESA
Representante Legal

Jose Vicente Casanova Roa
JOSE VICENTE CASANOVA ROA
Subdirector Finanzas y Presupuesto

Damaris Matilde Arroyo Valencia
DAMARIS MATILDE ARROYO VALENCIA
Contador
T.P. No. 29852-T




Libertad y Orden

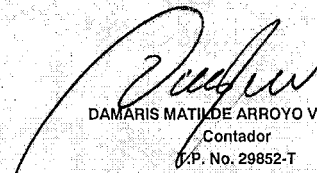
**PROSPERIDAD
PARA TODOS**

FONDO NACIONAL DE VIVIENDA
ESTADO DE ACTIVIDAD FINANCIERA, ECONÓMICA Y SOCIAL
 Del 1 de Enero al 31 de Marzo de 2013
 (Cifras en miles de pesos)

Código	Cuentas	Período Actual \$	Saldos a 31.Dic.12
	INGRESOS OPERACIONALES	29.298.197	0
41	Ingresos fiscales	0	0
42	Venta de bienes	0	0
43	Venta de servicios	0	0
44	Transferencias recibidas	0	0
45	Recursos de los fondos de las entidades administradoras de pensiones	0	0
47	Operaciones interinstitucionales (recibidas)	29.298.197	0
	GASTOS OPERACIONALES	26.917.240	0
51	De administración	0	0
52	De operación	0	0
53	Provisiones, agotamiento, depreciaciones y amortizaciones	0	0
54	Transferencias	0	0
55	Gasto público social	17.946.598	0
56	Gasto de inversión social	0	0
57	Operaciones interinstitucionales	8.970.642	0
	EXCEDENTE (DÉFICIT) OPERACIONAL	2.380.957	0
	OTROS INGRESOS		
48	Otros ingresos	13.078.440	0
	OTROS GASTOS		
58	Otros gastos	9.011.978	0
	EXCEDENTE (DÉFICIT) ANTES DE AJUSTES POR INFLACIÓN	6.447.419	0
	EFECTO NETO POR EXPOSICIÓN A LA INFLACIÓN	0	0
49	Ajustes por inflación	0	0
	EXCEDENTE (DÉFICIT) DEL EJERCICIO	6.447.419	0


 JORGE ALEXANDER VARGAS MÉZA
 Representante Legal


 JOSE VICENTE CASANOVA ROA
 Subdirector Finanzas y Presupuesto


 DAMARIS MATILDE ARROYO VALENCIA
 Contador
 P. No. 29852-T



Libertad y Orden

FONDO NACIONAL DE VIVIENDA
ESTADO DE ACTIVIDAD FINANCIERA, ECONÓMICA Y SOCIAL
 Del 1 de Enero al 31 de Marzo de 2013
 (Cifras en miles de pesos)

Código	Concepto	Período Actual \$	Saldos a 31.Dic.12
	INGRESOS OPERACIONALES	29.298.197	0
41	Ingresos Fiscales	0	0
4105	Tributarios	0	0
4110	No tributarios	0	0
4115	Rentas parafiscales	0	0
42	Venta de Bienes	0	0
4206	Construcciones	0	0
4210	Bienes comercializados	0	0
43	Venta de Servicios	0	0
4350	Servicios financieros	0	0
4390	Otros servicios	0	0
4395	Devoluciones, rebajas y descuentos en venta de servicios (Db)	0	0
44	Transferencias	0	0
4403	Corrientes del gobierno general	0	0
4404	Corrientes de las empresas	0	0
4428	Otras transferencias	0	0
45	Recursos de los fondos de entidades administradoras de pensiones	0	0
4509	Cuotas partes de bonos pensionales	0	0
4510	Cuotas partes de pensiones	0	0
47	Operaciones Interinstitucionales	29.298.197	0
4705	Aportes y traspaso de fondos recibidos	28.093.958	0
4720	Devoluciones de ingresos	0	0
4722	Operaciones Sin Flujo de Efectivo	1.204.239	0
	GASTOS OPERACIONALES	26.917.240	0
51	Administración	0	0
5111	Generales	0	0
5120	Impuestos, contribuciones y tasas	0	0
52	De Operación	0	0
5204	Contribuciones efectivas	0	0
5211	Generales	0	0
5220	Impuestos, contribuciones y tasas	0	0
53	Provisiones, agotamiento, depreciaciones y amortizaciones	0	0
5309	Provisiones para Responsabilidades	0	0
5314	Provisiones para contingencias	0	0
5330	Depreciación de Propiedades Planta y Equipo	0	0
5345	Amortizaciones de Intangibles	0	0



Libertad y Orden

**PROSPERIDAD
PARA TODOS**

**FONDO NACIONAL DE VIVIENDA
ESTADO DE ACTIVIDAD FINANCIERA, ECONÓMICA Y SOCIAL
Del 1 de Enero al 31 de Marzo de 2013
(Cifras en miles de pesos)**

Código	Concepto	Período Actual \$	Saldos a 31.Dic.12
54	Transferencias	0	0
5401	Por convenios con el sector privado	0	0
5423	Otras transferencias	0	0
55	Gasto público social	17.946.598	0
5504	Vivienda	0	0
5550	Subsidios asignados	17.946.598	0
56	Gasto de inversión social	0	0
5604	Vivienda	0	0
57	Operaciones Interinstitucionales	8.970.642	0
5705	Aportes y traspasos de fondos girados	0	0
5720	Operaciones de enfase con situación de fondos	8.970.642	0
5725	Operaciones de traspaso de bienes, derechos y obligaciones	0	0
	EXCEDENTE (DÉFICIT) OPERACIONAL	2.380.957	0
48	Otros Ingresos	13.078.440	0
4805	Financieros	10.287.582	0
4810	Extraordinarios	2.790.858	0
58	Otros Gastos	9.011.978	0
5805	Financieros	0	0
5815	Ajuste de ejercicios anteriores	9.011.978	0
	EXCEDENTE (DÉFICIT) ANTES DE AJUSTES POR INFLACIÓN	6.447.419	0
	EFFECTO NETO POR EXPOSICIÓN A LA INFLACIÓN	0	0
49	Ajustes por inflación	0	0
4905	Corrección monetaria	0	0
	EXCEDENTE (DÉFICIT) DEL EJERCICIO	6.447.419	0

Jorge Alexander Vargas Mesa
JORGE ALEXANDER VARGAS MESA
Representante Legal

Jose Vicente Casanova Roa
JOSE VICENTE CASANOVA ROA
Subdirector Finanzas y Presupuesto

Damaris Matilde Arroyo Valencia
DAMARIS MATILDE ARROYO VALENCIA
Contador
T.P. No 29852-T

Anexo 5



Libertad y Orden

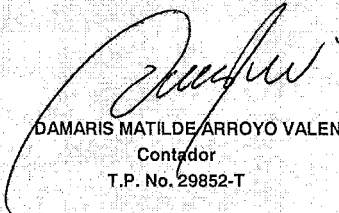
**PROSPERIDAD
PARA TODOS**

FONDO NACIONAL DE VIVIENDA
ESTADO DE CAMBIOS EN EL PATRIMONIO
A 31 de Marzo de 2013
(Cifras en miles de pesos)

	Periodo Actual \$
Saldo del Patrimonio a Diciembre 31 de 2012	603.152.208
Variaciones Patrimoniales a Septiembre 2012	6.421.029
Saldo del Patrimonio a Marzo 31 de 2013	609.573.237
DETALLE DE LAS VARIACIONES PATRIMONIALES	
Incrementos	6.447.419
Disminuciones	-26.390
Partidas sin movimiento	0


JORGE ALEXANDER VARGAS MESA
Representante Legal


JOSE VICENTE CASANOVA ROA
Subdirector Finanzas y Presupuesto


DAMARIS MATILDE ARROYO VALENCIA
Contador
T.P. No. 29852-T



CERTIFICACION

Los suscritos, Jorge Alexander Vargas Mesa Representante Legal del Fondo Nacional de Vivienda, José Vicente Casanova Roa Subdirector de Finanzas y Presupuesto y Damaris Matilde Arroyo Valencia Contadora, certifican que la información revelada en los Estados Contables reflejan en forma fidedigna la situación financiera, económica social y ambiental del Fondo Nacional de Vivienda, que los saldos que reflejan los Estados Contables a marzo 31 de 2013, fueron tomados fielmente del libro de saldos y movimientos que genera el sistema oficial de registro SIIF II Nación, así mismo la contabilidad se elaboró conforme a los principios, normas, técnicas y procedimientos de contabilidad pública.

La presente se expide en Bogotá, D.C., a los 30 días del mes de abril de 2013.


JORGE ALEXANDER VARGAS MESA
Representante Legal


JOSE VICENTE CASANOVA ROA
Subdirector de Finanzas y Presupuesto


DAMARIS ARROYO VALENCIA
Contadora
TP 29852-T



Libertad y Orden

CGN 2005 001 SALDOS Y MOVIMIENTOS

Fecha: Marzo 31 de 2013
Departamento: Cundinamarca
Municipio: Bogotá
Entidad: FONDO NACIONAL DE VIVIENDA
Código: 97600000
Período de Movimiento: 01 de Enero a 31 de Marzo
Nombre del Reporte: SALDOS Y MOVIMIENTOS A MARZO 31 DE 2013

PROSPERIDAD PARA TODOS

Table with columns: CODIGO CONTABLE, NOMBRE DE LA CUENTA, SALDO INICIAL, MOVIMIENTO (DEBITO, CREDITO), SALDO FINAL (CORRIENTE, NO CORRIENTE). Rows include categories like ACTIVOS, EFECTIVO, DEPOSITOS EN INSTITUCIONES FINANCIERAS, DEUDORES, etc.

Jorge Alexander Vargas Mesa
Representante legal

Jose Vicente Casanova Roa
Subdirector Finanzas y Presupuesto

Damaris Matilde Arroyo Valencia
Contadora
T.P. No. 29852-T



Libertad y Orden

CGN 2005 001 SALDOS Y MOVIMIENTOS

Fecha: Marzo 31 de 2013
Departamento: Cundinamarca
Municipio: Bogotá
Entidad: FONDO NACIONAL DE VIVIENDA
Código: 97600000
Período de Movimiento: 01 de Enero a 31 de Marzo
Nombre del Reporte: SALDOS Y MOVIMIENTOS A MARZO 31 DE 2013

PROSPERIDAD PARA TODOS

Table with columns: CODIGO CONTABLE, NOMBRE DE LA CUENTA, SALDO INICIAL, MOVIMIENTO (DEBITO, CREDITO), SALDO FINAL, SALDO FINAL CORRIENTE, SALDO FINAL NO CORRIENTE. Rows include PASIVOS, CUENTAS POR PAGAR, PASIVOS ESTIMADOS, PATRIMONIO, etc.

Jorge Alexander Vargas Mesa
Representante legal

Jose Vicente Casanova Roa
Subdirector Finanzas y Presupuesto

Damaris Matilde Arroyo Valencia
Contadora
T.P. No. 29852-T



Libertad y Orden

CGN 2005 001 SALDOS Y MOVIMIENTOS

Fecha: Marzo 31 de 2013
Departamento: Cundinamarca
Municipio: Bogotá
Entidad: FONDO NACIONAL DE VIVIENDA
Código: 97600000
Período de Movimiento: 01 de Enero a 31 de Marzo
Nombre del Reporte: SALDOS Y MOVIMIENTOS A MARZO 31 DE 2013

PROSPERIDAD PARA TODOS

Table with columns: CODIGO CONTABLE, NOMBRE DE LA CUENTA, SALDO INICIAL, MOVIMIENTO (DEBITO, CREDITO), SALDO FINAL (CORRIENTE, NO CORRIENTE). Rows include INGRESOS, OPERACIONES INTERINSTITUCIONALES, FONDOS RECIBIDOS, GASTOS, GASTO PUBLICO SOCIAL, OPERACIONES DE ENLACE, and AJUSTE DE EJERCICIOS ANTERIORES.

Jorge Alexander Vargas Mesa
Representante Legal

Jose Vicente Casanova Roa
Subdirector Finanzas y Presupuesto

Damaris Matilde Arcoyo Valencia
Contadora
T.P. No 29852-T



Libertad y Orden

CGN 2005 001 SALDOS Y MOVIMIENTOS

Fecha: Marzo 31 de 2013
 Departamento: Cundinamarca
 Municipio: Bogotá
 Entidad: FONDO NACIONAL DE VIVIENDA
 Código: 97600000
 Período de Movimiento: 01 de Enero a 31 de Marzo
 Nombre del Reporte: SALDOS Y MOVIMIENTOS A MARZO 31 DE 2013

**PROSPERIDAD
PARA TODOS**

CODIGO CONTABLE	NOMBRE DE LA CUENTA	SALDO			SALDO FINAL		
		INICIAL	DEBITO	CREDITO	FINAL	CORRIENTE	NO CORRIENTE
8	CUENTAS DE ORDEN DEUDORAS	0	1.792.759.897	1.792.759.897	0	0	0
8.1	DERECHOS CONTINGENTES	1.052.054.349	843.767.309	936.001.063	959.820.595	0	959.820.595
8.1.90	OTROS DERECHOS CONTINGENTES	1.052.054.349	843.767.309	936.001.063	959.820.595	0	959.820.595
8.1.90.90	Otros derechos contingentes	1.052.054.349	843.767.309	936.001.063	959.820.595	0	959.820.595
8.3	DEUDORAS DE CONTROL	176.130.876	12.129.692	861.833	187.398.735	0	187.398.735
8.3.55	EJECUCION DE PROYECTOS DE INVERSION	176.130.876	12.129.692	861.833	187.398.735	0	187.398.735
8.3.55.10	Activos	176.130.876	12.129.692	861.833	187.398.735	0	187.398.735
8.9	DEUDORAS POR CONTRA (CR)	-1.228.185.225	936.862.896	855.897.001	-1.147.219.330	0	-1.147.219.330
8.9.05	DERECHOS CONTINGENTES POR CONTRA (CR)	-1.052.054.349	936.001.063	843.767.309	-959.820.595	0	-959.820.595
8.9.05.90	Otros derechos contingentes	-1.052.054.349	936.001.063	843.767.309	-959.820.595	0	-959.820.595
8.9.15	DEUDORAS DE CONTROL POR CONTRA (CR)	-176.130.876	861.833	12.129.692	-187.398.735	0	-187.398.735
8.9.15.16	Ejecución de proyectos de inversión	-176.130.876	861.833	12.129.692	-187.398.735	0	-187.398.735
9	CUENTAS DE ORDEN ACREEDORAS	0	7.105.276	7.105.276	0	0	0
9.1	RESPONSABILIDADES CONTINGENTES	41.539.122	5.620.706	1.484.570	37.402.986	0	37.402.986
9.1.20	LITIGIOS Y MECANISMOS ALTERNATIVOS DE SOLUCIÓN DE CON	16.216.639	0	0	16.216.639	0	16.216.639
9.1.20.90	Otros litigios y mecanismos alternativos de solución de conflictos	16.216.639	0	0	16.216.639	0	16.216.639
9.1.90	OTRAS RESPONSABILIDADES CONTINGENTES	25.322.483	5.620.706	1.484.570	21.186.347	0	21.186.347
9.1.90.90	Otras responsabilidades contingentes	25.322.483	5.620.706	1.484.570	21.186.347	0	21.186.347
9.9	ACREEDORAS POR CONTRA (DB)	-41.539.122	1.484.570	5.620.706	-37.402.986	0	-37.402.986
9.9.05	RESPONSABILIDADES CONTINGENTES POR CONTRA (DB)	-41.539.122	1.484.570	5.620.706	-37.402.986	0	-37.402.986
9.9.05.05	Litigios y mecanismos alternativos de solución de conflictos	-16.216.639	0	0	-16.216.639	0	-16.216.639
9.9.05.90	Otras responsabilidades contingentes	-25.322.483	1.484.570	5.620.706	-21.186.347	0	-21.186.347

JORGE ALEXANDER VARGAS MESA
 Representante Legal

JOSE VICENTE CALVANOVA ROA
 Subdirector Finanzas y Presupuesto

DAMARIS MATILDE ARROYO VALENCIA
 Contadora
 T.P. No. 29852-T