



La vivienda y el agua
son de todos

Minvivienda

Reporte de seguimiento Plan Estratégico Institucional Trimestre II

Ministerio de Vivienda, Ciudad y Territorio
Oficina Asesora de Planeación



Contenido

01 Criterios de monitoreo
y seguimiento

02 Avance por Dimensión
Estrategica

03 Avance por criterio

04 Conclusiones y
recomendaciones

01

Criterios de monitoreo y seguimiento

Monitoreo

Incluye indicadores clasificados por:

- **Plan Nacional de Desarrollo y Gestión**
- **Dimensiones: Institucional, Desarrollo Urbano y Territorial, APSB y Vivienda.**

Fecha de corte

Junio 30 de 2022

Seguimiento

Criterios aplicados

- **Validación**
- **Calidad de la información**
- **Oportunidad en ejecución**
- **Oportunidad en reporte**

Semáforo

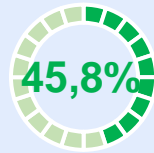
Deficiente	Corresponde a una calificación igual o inferior al 79,99%
Satisfactorio	Corresponde a una calificación entre el 80% y 94,99%
Sobresaliente	Corresponde a una calificación superior al 95%

Con base en: Guía de Monitoreo y Seguimiento a la Planeación Institucional (SMC-G-03)

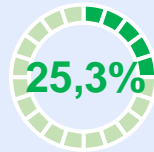


Dimensiones estratégicas

Agua Potable y
Saneamiento Básico



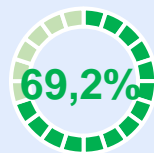
Vivienda



Desarrollo Urbano y
Territorial



Institucional



Indicadores de la dimensión DUT

No.	Nombre del indicador	Meta 2022	Avance 2022	% Avance 2022
1	Instrumentos normativos actualizados y/o elaborados y publicados	2	3	100%
2	Área de suelo habilitado	2000	2251,19	100%
3	Municipios acompañados en la revisión e implementación de los planes de ordenamiento territorial (POT)	28	48	100%

Dependencia	Oportunidad en la ejecución		Calidad de la información		Oportunidad en el reporte	
	Junio	Acumulado hasta Junio	Junio	Acumulado hasta Junio	Junio	Acumulado hasta Junio
DVR-Dirección de Vivienda Rural	No se aplicó el criterio	100,00%	No se aplicó el criterio	100,00%	No se aplicó el criterio	95,83%
DSH-Dirección del Sistema Habitacional	100,00%	100,00%	100,00%	100,00%	100,00%	100,00%
DIVIS-Dirección de Inversiones en Vivienda de Interés Social	100,00%	100,00%	100,00%	100,00%	100,00%	100,00%
DPR-Dirección de Política y Regulación	100,00%	100,00%	100,00%	100,00%	100,00%	100,00%
DM-Despacho de la Ministra	100,00%	100,00%	100,00%	100,00%	100,00%	100,00%
DIDE-Dirección de Infraestructura y Desarrollo Empresarial	100,00%	100,00%	100,00%	100,00%	100,00%	100,00%
GAUA-Grupo de Atención al Usuario y Archivo	100,00%	100,00%	100,00%	100,00%	100,00%	100,00%
GCE-Grupo de Comunicaciones Estratégicas	100,00%	100,00%	100,00%	100,00%	100,00%	100,00%
GC-Grupo de Contratos	100,00%	100,00%	100,00%	100,00%	100,00%	100,00%
GCID-Grupo de Control Interno Disciplinario	100,00%	100,00%	100,00%	100,00%	100,00%	100,00%
GRF-Grupo de Recursos Físicos	100,00%	100,00%	100,00%	100,00%	100,00%	100,00%
GTH-Grupo de Talento Humano	No se aplicó el criterio	No se aplicó el criterio	No se aplicó el criterio	100,00%	No se aplicó el criterio	100,00%
OAJ-Oficina Asesora Jurídica	100,00%	100,00%	100,00%	100,00%	100,00%	100,00%
OAP-Oficina Asesora de Planeación	No se aplicó el criterio	100,00%	No se aplicó el criterio	100,00%	No se aplicó el criterio	100,00%
OCI-Oficina de Control Interno	100,00%	100,00%	80,00%	86,67%	100,00%	100,00%
OTIC-Oficina de Tecnologías de Información y Comunicaciones	No se aplicó el criterio	100,00%	No se aplicó el criterio	100,00%	100,00%	100,00%
SFP-Subdirección de Finanzas y Presupuesto	100,00%	100,00%	100,00%	100,00%	100,00%	100,00%
DEUT-Dirección de Espacio Urbano y Territorial	100,00%	100,00%	100,00%	100,00%	100,00%	100,00%
SSA-Subdirección de Servicios Administrativos	100,00%	100,00%	100,00%	100,00%	100,00%	100,00%

Ministerio de Vivienda, Ciudad y Territorio

Oportunidad en la ejecución

100%

Oportunidad en el reporte

99,77%

Calidad de la información

99,74%

Seguimiento general

- Las dependencias presentan reporte de información sobre el avance en la ejecución de los indicadores, independientemente de la periodicidad, lo cual lleva a generar alertas y acciones de mejora para el cumplimiento.
- Las dependencias describen las actividades que desarrollan mensualmente para propender el cumplimiento de los indicadores.

04 Conclusiones y recomendaciones



Cumplimiento

- Al finalizar el segundo trimestre de la vigencia 2022, la dimensión de Desarrollo Urbano y Territorial presenta un avance del 100%.
- La dimensión Institucional alcanzó un avance de 69,25% en el cumplimiento de los indicadores con corte a junio seguido de la dimensión Agua Potable y Saneamiento Básico con 45,78%, y finalmente la dimensión de Vivienda con 25,27%.



Recomendaciones

- Se recomienda a la OCI tener en cuenta las recomendaciones de la OAP en los comentarios y/o observaciones con el propósito de mejorar la calidad de la información y evidencias.
- Se recomienda a las dependencias de la entidad fortalecer la labor de monitoreo, especialmente para los indicadores que tienen un avance inferior al 50% frente al cumplimiento de la meta, teniendo en cuenta que el presente corte corresponde a la mitad de la vigencia.



La vivienda y el agua
son de todos

Minvivienda

GRACIAS

www.minvivienda.gov.co

Síguenos en nuestras redes sociales en Twitter @Minvivienda,
en Facebook @Minvivienda y en Instagram @Minvivienda.