



La vivienda y el agua
son de todos

Minvivienda

Reporte de seguimiento Plan Estratégico Sectorial Trimestre I

Ministerio de Vivienda, Ciudad y Territorio
Oficina Asesora de Planeación



Contenido

01 Criterios de monitoreo
y seguimiento

02 Estructura PES

03 Avance por Dimensión
Estrategica y entidad

04 Avance por criterio

05 Conclusiones y
recomendaciones

01

Criterios de monitoreo y seguimiento

Monitoreo

Incluye indicadores de:

- **Ministerio de Vivienda, Ciudad y Territorio**
- **Comisión de Regulación de Agua Potable**
- **Indicadores FURAG del sector**

Fecha de corte

Marzo 31 de 2022

Seguimiento

Criterios aplicados

- **Validación**
- **Calidad de la información**
- **Oportunidad en ejecución**
- **Oportunidad en reporte**

Semáforo

Deficiente	Corresponde a una calificación igual o inferior al 79,99%
Satisfactorio	Corresponde a una calificación entre el 80% y 94,99%
Sobresaliente	Corresponde a una calificación superior al 95%

Con base en: Guía de Monitoreo y Seguimiento a la Planeación Sectorial (SMC-G-01)



02 Estructura PES

Vivienda

12 Indicadores

1 Indicadores de Resultado
11 Indicadore de Producto



Desarrollo Urbano
y Territorial

3 Indicadores

de Resultado



Agua Potable y
Saneamiento
Básico

21 Indicadores

2 Indicador de Eficacia
2 Indicadore de Eficiencia
3 Indicador de Producto
14 Indicadores de Resultado



Institucional

7 Indicadores

de Eficacia

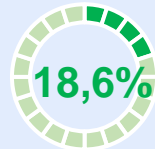


El Plan Estratégico Sectorial se compone de 43 indicadores en las siguientes dimensiones estratégicas.

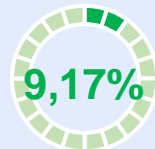


Dimensiones estratégicas

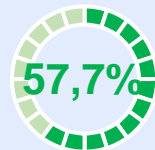
Agua Potable y
Saneamiento Básico



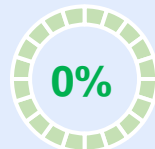
Dimensión Vivienda



Desarrollo Urbano y
Territorial



Institucional*



Dependencias del sector

Entidad	% Avance trimestre	% Avance acumulado
Comisión de Regulación de Agua Potable y Saneamiento Básico – CRA	43,75%	43,75%
MVCT - Ministerio de Vivienda, Ciudad y Territorio	11,54%	11,54%
Indicadores Dimensión Institucional (Sector)*	0,00%	0,00%

5 Indicadores con mayor avance hasta marzo de 2022

No.	Entidad	Dimensión	Indicador	% Avance acumulado
1	Comisión de Regulación de Agua Potable y Saneamiento Básico - CRA	Agua Potable y Saneamiento Básico	Porcentaje de proyectos regulatorios publicados con jornadas de participación ciudadana	100%
2	Comisión de Regulación de Agua Potable y Saneamiento Básico - CRA	Agua Potable y Saneamiento Básico	Número de acuerdos y/o apoyos de cooperantes internacionales establecidos	100%
3	Comisión de Regulación de Agua Potable y Saneamiento Básico - CRA	Desarrollo Urbano y Territorial	Número de actuaciones regulatorias publicadas o Documentos regulatorios de Acueducto, Alcantarillado y Aseo que promuevan el desarrollo territorial	100%
4	MVCT - Ministerio de Vivienda, Ciudad y Territorio	Agua Potable y Saneamiento Básico	Estudios y propuestas de disposiciones o modificaciones normativas o de política del sector (APSB)	100%
5	MVCT - Ministerio de Vivienda, Ciudad y Territorio	Desarrollo Urbano y Territorial	Área de suelo habilitado	73,2%

*Con corte a marzo 2022 no se tenían los resultados FURAG 2021

04 Avance por criterio: oportunidad y calidad de la información

Entidad	Oportunidad en la ejecución		Calidad de la información		Oportunidad en el reporte	
	Trimestre I	Acumulado hasta Trimestre I	Trimestre I	Acumulado hasta Trimestre I	Trimestre I	Acumulado hasta Trimestre I
Comisión de Regulación de Agua Potable y Saneamiento Básico - CRA	100,00%	100,00%	100,00%	100,00%	100,00%	100,00%
Ministerio de Vivienda, Ciudad y Territorio - MVCT	100,00%	100,00%	100,00%	100,00%	100,00%	100,00%

Sector Vivienda, Ciudad y Territorio	
Oportunidad en la ejecución	100%
Oportunidad en el reporte	100%
Calidad de la información	100%

Calidad de la información
<ul style="list-style-type: none"> Diligenciaron la información del trimestre objeto de monitoreo de manera correcta. Describen y explican el comportamiento del indicador en el trimestre objeto de monitoreo. De manera general, las evidencias permiten comprobar el avance de los indicadores y cumplen las condiciones de cantidad y calidad esperadas.

Oportunidad en la ejecución y reporte de monitoreo

Realizaron y reportaron los indicadores durante el plazo programado.

05 Conclusiones y recomendaciones



Cumplimiento

- Al finalizar el primer trimestre de la vigencia 2022, la dimensión de Desarrollo Urbano y Territorial presenta un 57,74% de avance acumulado, el cual corresponde al más alto del instrumento. Seguido de la dimensión de Agua Potable y Saneamiento Básico y Vivienda con 18,56% y 9,17% de avance, respectivamente.
- La dimensión Institucional tiene un avance del 0% debido a que la totalidad de indicadores están asociados al FURAG y con corte a marzo 2022 no se tienen resultados.



Recomendaciones

- Se recomienda a las entidades fortalecer el autocontrol mediante el monitoreo con el propósito de evitar un incumplimiento de las metas programadas.
- Se recomienda a las entidades continuar con el correcto diligenciamiento de la herramienta y seguir lo establecido en la Guía de Monitoreo y Seguimiento a la Planeación Sectorial (SMC-G-01).



La vivienda y el agua
son de todos

Minvivienda

GRACIAS

www.minvivienda.gov.co

Síguenos en nuestras redes sociales en Twitter @Minvivienda,
en Facebook @Minvivienda y en Instagram @Minvivienda.